



BerAKHLAK
Berorientasi Pelayanan Akuntabel Kompeten
Harmonis Loyal Adaptif Kolaboratif



RENCANA STRATEGIS DINAS KESEHATAN TAHUN 2025 - 2029

DINAS KESEHATAN

Jl. Imam Bonjol, No. 4, Magetan

KATA PENGANTAR

Pada tahun 2025 Pemerintah Kabupaten Magetan menyusun Rencana Pembangunan Jangka Menengah Daerah (RPJMD) Kabupaten Magetan tahun 2025-2029 yang menjadi instrumen strategis untuk menjadi bagian dalam mewujudkan Indonesia Emas 2045 melalui visi dan misi bupati dan wakil bupati terpilih. Rencana Pembangunan Jangka Menengah Daerah (RPJMD) disusun dengan maksud menyediakan dokumen perencanaan komprehensif 5 (Lima) tahunan, yang akan digunakan sebagai acuan dalam penyusunan Rencana Strategis Satuan Kerja Perangkat Daerah (Renstra SKPD), Rencana Kerja Satuan Kerja Perangkat Daerah (Renja SKPD) dan Rencana Kerja Pemerintah Daerah (RKPD).

Rencana Strategis Dinas Kesehatan Kabupaten Magetan Tahun 2025-2029 ini menggambarkan tujuan jangka panjang 5 (Lima) tahunan yang ingin dicapai dan menjelaskan usaha-usaha yang dilakukan untuk mencapainya melalui penerapan strategi dan kebijakan kesehatan yang diambil. Rencana Strategis Dinas Kesehatan ini diharapkan dapat dipergunakan oleh semua unsur di Dinas Kesehatan dan UPTDnya, sebagai pedoman dan arah dalam melaksanakan upaya kesehatan serta dijadikan acuan dalam penyusunan Rencana Kerja Dinas Kesehatan sampai dengan tahun 2025-2029.

Pembangunan kesehatan adalah program berkelanjutan yang bertujuan untuk meningkatkan derajat kesehatan masyarakat sehingga mampu meningkatkan Usia Harapan Hidup (UHH) dan merupakan salah satu prioritas pembangunan daerah di Kabupaten Magetan. Mengacu pada visi dan misi RPJMD Pemerintah Kabupaten Magetan serta RPJMN Kementerian Kesehatan RI, maka pembangunan kesehatan diselenggarakan berdasarkan arah dan kebijakan pembangunan daerah yang dilakukan oleh semua elemen yang terdiri dari masyarakat, swasta dan pemerintah secara sinergis dan berhasil guna mencapai pembangunan bidang kesehatan.

Magetan, 18 Desember 2025
KEPALA DINAS KESEHATAN
KABUPATEN MAGETAN



dr. Rohmat Hidayat
Pembina Tingkat I
NIP. 19721021 200604 1 007

DAFTAR ISI

| | |
|--|------------|
| HALAMAN JUDUL..... | i |
| KATA PENGANTAR..... | ii |
| DAFTAR ISI..... | iii |
| DAFTAR TABEL..... | iv |
| 1.1 Latar Belakang..... | 1 |
| 1. 2. Dasar Hukum Penyusunan..... | 2 |
| 1.3 Maksud dan Tujuan..... | 5 |
| 1.4 Sistematika Penulisan..... | 5 |
| 2.1 Gambaran Pelayanan Perangkat Daerah..... | 9 |
| 2.1.1 Tugas, Fungsi dan Struktur Perangkat Daerah..... | 9 |
| 2.1.2 Sumber Daya Perangkat daerah..... | 16 |
| 2.1.3 Kinerja Pelayanan Perangkat Daerah..... | 22 |
| 2.1.4 Kelompok Sasaran Layanan..... | 75 |
| 2.1.5 Mitra Perangkat Daerah..... | 75 |
| 2.1.6 Dukungan BUMD dalam pencapaian kinerja Perangkat Daerah..... | 75 |
| 2.2 Permasalahan dan Isu Strategis Perangkat Daerah..... | 76 |
| 2.2.1 Permasalahan Pelayanan Perangkat Daerah..... | 76 |
| 2.2.2 Isu Strategis..... | 87 |
| BAB III..... | 94 |
| TUJUAN, SASARAN, STRATEGI DAN ARAH KEBIJAKAN..... | 94 |
| 3.1. Tujuan dan Sasaran Renstra..... | 94 |
| 3.1.1.Tujuan Renstra..... | 94 |
| 3.1.2 Sasaran Renstra..... | 96 |
| 3.2. Strategi dalam Pencapai Tujuan dan Sasaran..... | 96 |
| 3.2.1.Strategi..... | 96 |
| 3.2.2.Penahapan Pembangunan Prioritas Pembanguann..... | 99 |
| 3.3. Arah Kabijakan..... | 99 |
| BAB IV PROGRAM, KEGIATAN, SUB KEGIATAN DAN KINERJA PENYELENGGARAAN BIDANG URUSAN..... | 102 |
| 4.1 Uraian Program..... | 102 |
| 4.2 Uraian Kegiatan..... | 102 |
| 4.3 Uraian Sub Kegiatan..... | 104 |
| 4.4 Subkegiatan Pendukung Program Prioritas Pembangunan Daerah.... | 364 |
| 4.5 Indikator Kinerja Utama (IKU)..... | 373 |
| 4.6 Indikator Kinerja Kunci (IKK)..... | 374 |
| BAB V PENUTUP..... | 377 |

DAFTAR TABEL

| | |
|---|-----|
| Tabel 2. 1 Komposisi tenaga di lingkup Dinas Kesehatan Kabupaten Magetan pada Tahun 2025..... | 15 |
| Tabel 2. 2 Jumlah Pegawai Dinas Kesehatan Kabupaten Magetan berdasarkan Tingkat Pendidikan pada Tahun 2025..... | 15 |
| Tabel 2. 3 Jumlah Pegawai Dinas Kesehatan Kabupaten Magetan berdasarkan Golongan pada Tahun 2025..... | 16 |
| Tabel 2. 4 Jumlah Pegawai Dinas Kesehatan Kabupaten Magetan Berdasarkan jurusan pendidikan pada Tahun 2025..... | 16 |
| Tabel 2. 5 Jumlah Pegawai RSUD dr. Sayidiman Kabupaten Magetan..... | 17 |
| Tabel 2. 6 Jumlah Sarana dan Prasarana Dinas Kesehatan Kabupaten Magetan..... | 18 |
| Tabel 2. 7 Jumlah Sarana dan Prasarana Dinas Kesehatan Kabupaten Magetan..... | 19 |
| Tabel 2. 8 Pencapaian Kinerja Pelayanan Dinas Kesehatan Kabupaten Magetan Periode 2020-2024..... | 21 |
| Tabel 2. 9 Target Indikator Stunting Tahun 2024-2030..... | 51 |
| Tabel 2. 10 Indikator Kinerja RIBK 2025-2029 yang Diselaraskan dalam RPJMD dan RENSTRA 2025-2029..... | 54 |
| Tabel 2. 11 TARGET INDIKATOR KINERJA RSUD dr. SAYIDIMAN MAGETAN..... | 57 |
| Tabel 2. 12 Analisis Pendanaan Pelayanan Dinas Kesehatan Kabupaten Magetan..... | 59 |
| Tabel 2. 13 Pemetaan Permasalahan untuk Penentuan Prioritas dan Sasaran Pembangunan Daerah..... | 63 |
| Tabel 2. 14 Isu Strategis Perangkat Daerah..... | 76 |
| Tabel 3. 1 Perumusan Tujuan dan Sasaran PD..... | 78 |
| Tabel 3. 2 Penahapan Renstra..... | 81 |
| Tabel 3. 3 Arah Kebijakan Renstra PD..... | 83 |
| Tabel 4. 1 Perumusan Program / Kegiatan / Subkegiatan Renstra Perangkat Daerah..... | 90 |
| Tabel 4. 2 Rencana Program/Kegiatan/Subkegiatan dan Pendanaan..... | 110 |
| Tabel 4. 3 Daftar Subkegiatan Prioritas dalam Mendukung Program Prioritas Pembangunan Daerah..... | 164 |
| Tabel 4. 4 Indikator Kinerja Utama Perangkat Daerah..... | 168 |
| Tabel 4. 5 Indikator Kinerja Kunci..... | 169 |

BAB I

PENDAHULUAN

1.1 Latar Belakang

Pembangunan kesehatan bertujuan untuk meningkatkan derajat kesehatan masyarakat setinggi-tingginya yang dilaksanakan dengan sasaran meningkatkan aksesibilitas masyarakat terhadap pelayanan kesehatan mulai dari promotif, preventif, kuratif dan rehabilitatif.

Perencanaan pembangunan daerah menjadi satu kesatuan dalam sistem perencanaan pembangunan nasional yang dilakukan pemerintah daerah bersama para pemangku kepentingan sesuai dengan kewenangannya. Perencanaan pembangunan daerah disusun guna mewujudkan visi dan misi pembangunan daerah baik jangka panjang maupun jangka menengah. Selain itu, rencana pembangunan daerah disusun guna menjamin keterkaitan dan konsistensi antara perencanaan, penganggaran, pelaksanaan dan pengawasan, sehingga penyusunannya harus dilakukan secara terpadu, terukur, dapat dilaksanakan dan berkelanjutan.

Dengan disusunnya dokumen RPJMD Kabupaten Magetan Tahun 2025-2029, maka dokumen tersebut nantinya akan menjadi rujukan dalam penyusunan perencanaan tahunan Rencana Kerja Pemerintah Daerah (RKPD). Begitu juga Rencana Strategis Perangkat Daerah (Renstra PD) Tahun 2025-2029, harus mengacu terhadap RPJMD Kabupaten Magetan Tahun 2025-2029.

Dinas Kesehatan sebagai Organisasi Perangkat Daerah Kabupaten Magetan melaksanakan kewenangan wajib di bidang kesehatan mempunyai tugas melaksanakan pembangunan kesehatan, berperan sebagai penanggung jawab, penggerak, pembina dan pelaksana pembangunan kesehatan sesuai dengan tugas dan fungsinya, dengan tetap berpedoman pada peraturan perundang-undangan daerah dan kesehatan yang berlaku. Untuk mencapai keberhasilan pembangunan kesehatan diperlukan proses perencanaan sebagai formulasi komprehensif (menyeluruh) demi mencapai tujuan.

Dokumen Rencana Strategis (RENSTRA) Dinas Kesehatan Kabupaten Magetan Tahun 2025-2029 adalah dokumen perencanaan pembangunan yang disusun dengan maksud digunakan sebagai arah dan acuan sekaligus kesepakatan bagi seluruh komponen di lingkungan Dinas Kesehatan Kabupaten dalam mewujudkan cita-cita dan tujuan pembangunan kesehatan dengan harapan agar perencanaan pembangunan kesehatan di daerah bisa bersinergi dengan perencanaan pembangunan kesehatan nasional dan provinsi melalui rumusan program, kegiatan dan sub kegiatan kesehatan. Dengan mengacu pada dokumen rencana strategis ini maka seluruh upaya yang dilakukan oleh masing-masing pelaku pembangunan kesehatan bersifat sinergis, koordinatif dan melengkapi satu dengan lainnya didalam satu pola sikap dan satu pola tindak untuk mencapai tujuan pembangunan kesehatan.

Dokumen Rencana Strategis (RENSTRA) Dinas Kesehatan Tahun 2025-2029 disusun sesuai dengan amanat Peraturan Menteri Dalam Negeri Republik Indonesia Nomor 86 Tahun 2017 serta Instruksi Menteri Dalam negeri Nomor 2 Tahun 2025 melalui tahapan persiapan penyusunan, penyusunan rancangan awal, penyusunan rancangan renstra, pelaksanaan forum perangkat/lintas perangkat daerah, perumusan rancangan akhir dan akhirnya ditetapkan Rencana Strategi (RENSTRA) Dinas Kesehatan Tahun 2025-2029.

Dokumen Rencana Strategis (RENSTRA) Dinas Kesehatan Tahun 2025-2029 merupakan dokumen perencanaan pembangunan yang didalamnya memuat penjabaran misi bupati di bidang kesehatan selama 5 (lima) tahun. Dalam penyusunannya berpedoman pada dokumen perencanaan baik vertikal maupun horizontal, secara vertikal berpedoman pada program prioritas RPJMN bidang kesehatan Tahun 2025-2029 dan bersinergi dengan program prioritas RPJMD Provinsi Jawa Timur 2025-2029. Secara horizontal berpedoman pada RPJMD Kabupaten Magetan dan dokumen KHLS-RTRW, dimana dalam pelaksanaan program, kegiatan dan anggaran diuraikan dalam dokumen rencana kerja (RENJA) tahunan Dinas Kesehatan.

Perencanaan strategis Dinas Kesehatan merupakan suatu proses identifikasi tujuan jangka menengah dan menentukan arah Dinas Kesehatan serta antisipasi terhadap perubahan-perubahan yang mungkin terjadi baik internal maupun eksternal. Penyusunan Rencana Strategis Dinas Kesehatan bertujuan merumuskan tujuan, sasaran, strategi, kebijakan, program dan kegiatan yang sesuai dengan tugas, pokok dan fungsi Dinas Kesehatan agar selaras dengan Program Prioritas Pembangunan Kabupaten Magetan.

Rencana Strategis Dinas Kesehatan Kabupaten Magetan Tahun 2025-2029 menyajikan Gambaran Umum Dinas Kesehatan Kabupaten Magetan, Isu Strategis, Tujuan, Sasaran, Strategi, Kebijakan, Indikator Kinerja, Rencana Program dan Kegiatan dari Dinas Kesehatan Kabupaten Magetan dalam jangka waktu tahun 2025-2029. Rencana Strategis Dinas Kesehatan Kabupaten Magetan juga dapat dijadikan bahan evaluasi yang penting agar pembangunan dapat berjalan secara lebih sistematis, komprehensif dan tetap fokus pada pemecahan masalah-masalah mendasar yang dihadapi Kabupaten Magetan, khususnya di bidang kesehatan.

1. 2. Dasar Hukum Penyusunan

Landasan hukum penyusunan Rencana Strategis Dinas Kesehatan Kabupaten Magetan Tahun 2025-2029 adalah sebagai berikut :

1. Undang-Undang Nomor 17 Tahun 2003 tentang Keuangan Negara (Lembaran Negara Republik Indonesia Tahun 2003 Nomor 47, Tambahan Lembaran Negara Republik Indonesia Nomor 4286);
2. Undang-Undang Nomor 25 Tahun 2004 tentang Sistem Perencanaan Pembangunan Nasional (Lembaran Negara Republik Indonesia Tahun 2004 Nomor 104, Tambahan Lembaran Negara Republik Indonesia Nomor 4421);
3. Undang-Undang Nomor 17 Tahun 2007 tentang Rencana

- Pembangunan Jangka Panjang Nasional 2005-2025 (Lembaran Negara Republik Indonesia Tahun 2007 Nomor 33, Tambahan Lembaran Negara Republik Indonesia Nomor 4700);
4. Undang-Undang Nomor 23 Tahun 2014 tentang Pemerintahan Daerah (Lembaran Negara Republik Indonesia Tahun 2014 Nomor 244, Tambahan Lembaran Negara Republik Indonesia Nomor 5587) sebagaimana telah diubah dengan Undang-Undang Nomor 9 Tahun 2015 tentang Perubahan Kedua Atas Undang-Undang Nomor 23 Tahun 2014 tentang Pemerintahan Daerah (Lembaran Negara Republik Indonesia Tahun 2015 Nomor 58, Tambahan Lembaran Negara Republik Indonesia Nomor 5679);
 5. Undang-Undang Nomor 17 Tahun 2023 tentang Kesehatan;
 6. Peraturan Pemerintah Nomor 8 Tahun 2008 tentang Tahapan, Tata Cara Penyusunan, Pengendalian dan Evaluasi Pelaksanaan Rencana Pembangunan Daerah (Lembaran Negara Tahun 2008 Nomor 21, Tambahan Lembaran Negara Nomor 4817);
 7. Peraturan Pemerintah Nomor 18 Tahun 2016 tentang Perangkat Daerah (Lembaran Negara Republik Indonesia Tahun 2016 Nomor 114 Tambahan Lembaran Negara Republik Indonesia Nomor 5887) sebagaimana telah diubah dengan Peraturan Pemerintah Nomor 72 Tahun 2019 (Lembaran Negara Republik Indonesia Tahun 2019 Nomor 187, Tambahan Lembaran Negara Republik Indonesia Nomor 6402);
 8. Peraturan Pemerintah Nomor 17 Tahun 2017 tentang Sinkronisasi Proses Perencanaan dan Penganggaran Pembangunan Nasional;
 9. Peraturan Pemerintah Nomor 2 Tahun 2018 tentang Standar Pelayanan Minimal (Lembaran Negara Republik Indonesia Tahun 2018 Nomor 2, Tambahan Lembaran Negara Republik Indonesia Nomor 6178);
 10. Peraturan Pemerintah Nomor 12 Tahun 2019 tentang Pengelolaan Keuangan Daerah (Lembaran Negara Republik Indonesia Tahun 2019 Nomor 42, Tambahan Lembaran Negara Republik Indonesia Nomor 6322);
 11. Peraturan Presiden Nomor 29 Tahun 2014 tentang Sistem Akuntabilitas Kinerja Instansi Pemerintah;
 12. Peraturan Presiden Nomor 59 Tahun 2017 tentang Pelaksanaan Pencapaian Tujuan Pembangunan Berkelanjutan;
 13. Peraturan Presiden Republik Indonesia Nomor 39 Tahun 2019 Tentang Satu Data Indonesia (Lembaran Negara Republik Indonesia Tahun 2019 Nomor 112);
 14. Peraturan Presiden Nomor 12 Tahun 2025 tentang Rencana Pembangunan Jangka Menengah Nasional Tahun 2025-2029 (Lembaran Negara Republik Indonesia Tahun 2025 Nomor 12);
 15. Peraturan Menteri Dalam Negeri Nomor 86 Tahun 2017 tentang Tata Cara Perencanaan, Pengendalian dan Evaluasi Pembangunan Daerah, Tata Cara Evaluasi Rancangan Peraturan Daerah Tentang Rencana Pembangunan Jangka Panjang Daerah dan Rencana Pembangunan Jangka Menengah Daerah, serta Tata Cara Perubahan Rencana Pembangunan Jangka Panjang Daerah, Rencana Pembangunan Jangka Menengah Daerah, dan Rencana Kerja Pemerintah Daerah (Berita Negara Republik Indonesia Tahun 2017 Nomor 1312);
 16. Peraturan Menteri Dalam Negeri Nomor 70 Tahun 2019 tentang Sistem Informasi Pemerintahan Daerah (Berita Negara Republik Indonesia Tahun 2019 Nomor 1114);
 17. Peraturan Menteri Dalam Negeri Nomor 90 Tahun 2019 tentang

- Klasifikasi, Kodefikasi dan Nomenklatur Perencanaan Pembangunan dan Keuangan Daerah (Berita Negara Republik Indonesia Tahun 2019 Nomor 1447);
18. Peraturan Menteri Dalam Negeri Nomor 77 Tahun 2020 tentang Pedoman Teknis Pengelolaan Keuangan Daerah (Berita Negara Republik Indonesia Tahun 2020 Nomor 1781);
 19. Peraturan Menteri Dalam Negeri Nomor 59 Tahun 2021 tentang Penerapan Standar Pelayanan Minimal;
 20. Peraturan Menteri Kesehatan Republik Indonesia Nomor 14 Tahun 2021 tentang Standar Kegiatan Usaha dan Produk pada Penyelenggaraan Perizinan Berusaha Berbasis Risiko Sektor Kesehatan;
 21. Peraturan Menteri Kesehatan Republik Indonesia Nomor 6 Tahun 2024 tentang Standar Teknis Pemenuhan Standar Pelayanan Minimal Kesehatan;
 22. Peraturan Menteri Kesehatan Republik Indonesia Nomor 19 Tahun 2024 tentang Puskesmas;
 23. Instruksi Menteri Kementrian Dalam Negeri Nomor 02 Tahun 2025 tentang Pedoman Penyusunan Rencana Pembangunan Jangka Menengah Daerah dan Rencana Strategis Perangkat Daerah Tahun 2025-2029;
 24. Keputusan Menteri Dalam Negeri Nomor 900.1.15.5-1317 Tahun 2023 tentang Perubahan atas keputusan Menteri dalam Negeri 050-5889 Tahun 2021 tentang hasil Verifikasi, Validasi dan Inventarisasi Pemuthakiran Klasifikasi, Kodefikasi dan Nomenklatur Perencanaan Pembangunan dan Keuangan Daerah;
 25. Peraturan Daerah Provinsi Jawa Timur Nomor 5 Tahun 2024 tentang Rencana Pembangunan Jangka Menengah Daerah Provinsi Jawa Timur Tahun 2025-2045;
 26. Peraturan Daerah Provinsi Jawa Timur Nomor 3 Tahun 2025 Tentang Rencana Pembangunan Jangka Menengah Daerah Provinsi Jawa Timur 2025-2029;
 27. Peraturan Daerah Kabupaten Magetan Nomor 15 Tahun 2012 tentang Rencana Tata Ruang Wilayah Kabupaten Magetan Tahun 2012-2032 (Lembaran Daerah Kabupaten Magetan Tahun 2012 Nomor 15);
 28. Peraturan Daerah Kabupaten Magetan Nomor 1 tahun 2023 tentang Perubahan atas Peraturan Daerah Nomor 15 Tahun 2016 tentang Pembentukan dan Susunan Perangkat Daerah Kabupaten Magetan;
 29. Peraturan Daerah Kabupaten Magetan Nomor 03 Tahun 2024 tentang Rencana Pembangunan Jangka Panjang Daerah Kabupaten Magetan Tahun 2005–2045, (Lembaran Daerah Kabupaten Magetan tahun 2024 nomor 03);
 30. Peraturan Daerah Kabupaten Magetan Nomor 10 tahun 2025 tentang Rencana Pembangunan Jangka Menengah Daerah Kabupaten Magetan Tahun 2025-2029;
 31. Peraturan Bupati Magetan Nomor 25 Tahun 2018 tentang Pembentukan Unit Pelaksana Teknis Daerah Instalasi Farmasi Kabupaten pada Dinas Kesehatan Kabupaten Magetan;
 32. Peraturan Bupati Magetan Nomor 26 Tahun 2018 tentang Pembentukan Unit Pelaksana Teknis Daerah Laboratorium Kesehatan Daerah pada Dinas Kesehatan Kabupaten Magetan;
 33. Peraturan Bupati Magetan Nomor 14 Tahun 2021 tentang Kedudukan susunan Organisasi tugas dan fungsi serta tata kerja

- Unit Organisasi Bersifat Khusus Rumah Sakit Umum Daerah dr. Sayidiman Pada Dinas Kesehatan Kabupaten Magetan;
34. Peraturan Bupati Magetan Nomor 79 Tahun 2021 tentang Kedudukan, Susunan Organisasi, Tugas dan Fungsi, serta Tata Kerja Dinas Kesehatan Kabupaten Magetan;
 35. Peraturan Bupati Magetan Nomor 27 Tahun 2023 Tentang Perubahan atas peraturan Bupati Magetan Nomor 13 Tahun 2021 tentang Pembentukan unit Pelaksana Teknis Daerah Pusat Kesehatan Masyarakat pada Dinas Kesehatan Kabupaten Magetan;

1.3 Maksud dan Tujuan

Maksud penyusunan Rencana Strategis agar seluruh program dan kegiatan yang dilaksanakan oleh Dinas Kesehatan Kabupaten Magetan dan UPTD-nya dalam kurun waktu 5 (Lima) tahun kedepan dapat terarah dan fokus sebagai pedoman untuk perumusan kebijakan pembangunan tahunan untuk selama 5 (Lima) tahun ke depan pada Dinas Kesehatan dan pedoman bagi bidang-bidang merumuskan program/kegiatan.

Sedangkan tujuan penyusunan Rencana Strategis Dinas Kesehatan Kabupaten Magetan antara lain :

1. Tersedianya dokumen perencanaan jangka menengah yang merupakan penjabaran tujuan, sasaran serta kebijakan lainnya Dinas Kesehatan Kabupaten Magetan untuk mewujudkan keadaan yang diinginkan selama periode 5 (Lima) tahun mendatang sesuai dengan kebutuhan daerah di bidang kesehatan;
2. Sebagai pedoman/acuan dalam penyusunan Rencana Kerja (Renja) tahunan Dinas Kesehatan
3. Menjamin terciptanya konsistensi, sinergi dan harmonisasi antar dokumen perencanaan dan penganggaran sebagai upaya-upaya pembangunan kesehatan di Dinas Kesehatan dan UPTD-nya selama 5 (Lima) tahun;
4. Sebagai arahan pemangku kebijakan (stakeholder) dan instansi terkait berperan aktif untuk mencapai tujuan dan sasaran;
5. Memberikan arah terhadap kebijakan Dinas Kesehatan, strategi pembangunan kesehatan dan program-program pembangunan kesehatan, lintas Organisasi Perangkat Daerah disertai rencana kerja dalam kerangka regulasi dan kerangka pendanaan yang bersifat indikatif selama 5 (Lima) tahun ke depan.
6. Menetapkan indikator kinerja daerah dalam rangka mengukur keberhasilan pencapaian penyelenggaraan pembangunan daerah baik tahunan maupun lima tahunan;

1.4 Sistematika Penulisan

Rencana Strategis Dinas Kesehatan Kabupaten Magetan Tahun 2025-2029 secara garis besar disusun dengan sistematika penulisan sebagai berikut :

| BAB I: PENDAHULUAN | | |
|---------------------------|----------------|--|
| 1.1 | Latar Belakang | Merumuskan latar belakang penyusunan Renstra Perangkat Daerah Tahun 2025-2029 berupa gambaran kondisi yang mendasar disusunnya Renstra Perangkat Daerah Tahun 2025-2029 dan dilengkapi definisi, amanat regulasi dan nilai strategis Renstra Perangkat Daerah. |

| | | |
|--|--|---|
| 1.2 | Dasar Hukum Penyusunan | Mengidentifikasi dasar hukum yang relevan dan signifikan dalam penyusunan Renstra Perangkat Daerah Tahun 2025-2029, serta disusun sesuai dengan kaidah penyusunan produk hukum. |
| 1.3 | Maksud dan Tujuan | Berisi tentang maksud dan tujuan penyusunan dokumen Renstra Perangkat Daerah Tahun 2025-2029. |
| 1.4 | Sistematika Penulisan | Menjelaskan sistematika penulisan yang berisi uraian ringkas tentang masing-masing bab dalam Renstra Perangkat Daerah Tahun 2025-2029. |
| BAB II: GAMBARAN PELAYANAN, PERMASALAHAN DAN ISU STRATEGIS PERANGKAT DAERAH | | |
| Menyajikan data dan informasi terkait pelaksanaan urusan yang menjadi tanggung jawab Perangkat Daerah, meliputi hasil evaluasi capaian kinerja selama lima tahun terakhir (2020-2024) serta data pendukung yang relevan. Analisis data dan informasi tersebut dilakukan secara deskriptif dan diagnostik. Penyajian hasil evaluasi capaian urusan lima tahun terakhir ini difokuskan pada pencapaian Indikator Kinerja Utama (IKU) dan Indikator Kinerja Kunci (IKK). Data dan informasi yang ditampilkan dalam format tabel, grafik, dan gambaran visual dilengkapi dengan narasi kesimpulan yang komprehensif. | | |
| 2.1 | Gambaran Pelayanan Perangkat Daerah, memuat: | |
| 2.1.1 | Tugas, Fungsi, dan Struktur Perangkat Daerah | Memuat penjelasan umum tentang dasar hukum pembentukan Perangkat Daerah, struktur organisasi Perangkat Daerah, serta uraian tugas dan fungsi sampai dengan satu eselon dibawah kepala Perangkat Daerah. |
| 2.1.2 | Sumber Daya Perangkat Daerah | Penjelasan ringkas tentang sumber daya yang dimiliki Perangkat Daerah dalam menjalankan tugas dan fungsinya, (mencakup sumber daya manusia, aset/modal, dan unit usaha yang masih operasional). |
| 2.1.3 | Kinerja Pelayanan Perangkat Daerah | Menunjukkan tingkat capaian kinerja Perangkat Daerah berdasarkan sasaran/target Renstra Perangkat Daerah periode sebelumnya (SPM, SDG's, indikator yang telah diratifikasi Pemerintah, dan indikator pelayanan Perangkat Daerah lainnya). |

| | | |
|--|---|--|
| 2.1.4 | Kelompok Sasaran Layanan Perangkat Daerah | Berisi kelompok sasaran yang mendapatkan pelayanan Perangkat Daerah. |
| 2.1.5 | Mitra Perangkat Daerah dalam Pemberian Pelayanan | Berisi uraian mitra Perangkat Daerah dalam pemberian pelayanan. |
| 2.1.6 | Dukungan BUMD dalam Pencapaian Kinerja Perangkat Daerah | Berisi uraian dukungan BUMD dalam Pencapaian Kinerja. |
| 2.1.7 | Kerjasama Daerah yang Menjadi Tanggungjawab Perangkat Daerah | Berisi uraian kerjasama daerah yang menjadi tanggungjawab Perangkat Daerah. |
| 2.2 | Permasalahan dan Isu Strategis Perangkat Daerah, memuat: | |
| 2.2.1 | Permasalahan Pelayanan Perangkat Daerah | Permasalahan-permasalahan pelayanan Perangkat Daerah beserta faktor-faktor yang mempengaruhinya. |
| 2.2.2 | Isu Strategis | Mengidentifikasi isu strategis sesuai lingkungan dinamis (isu global, nasional, dan regional) yang dapat memengaruhi PD, baik secara langsung ataupun tidak langsung. Perumusan isu strategis daerah disimpulkan dari: permasalahan; isu strategis sesuai lingkungan dinamis (isu global, nasional, dan regional); dan potensi daerah yang menjadi kewenangan PD yang dapat dikembangkan untuk mendukung percepatan kesejahteraan masyarakat yang berkeadilan. |
| BAB III: TUJUAN, SASARAN, STRATEGI DAN ARAH KEBIJAKAN | | |
| 3.1 | Tujuan dan Sasaran Renstra Perangkat Daerah Kabupaten Tahun 2025-2029 | Menunjukkan keterkaitan dan konsistensi antar tujuan RPJMD periode berkenaan dengan tujuan dan sasaran Perangkat Daerah. |
| 3.2 | Strategi Perangkat Daerah dalam Mencapai Tujuan dan | a. Strategi Renstra adalah rencana tindakan yang komprehensif berisikan langkah- langkah / upaya yang akan dilakukan diantaranya berupa optimalisasi |

| | | |
|--|---|---|
| | Sasaran Renstra Perangkat Daerah Tahun 2025-2029 | sumber daya, tahapan, fokus dan penentuan program / kegiatan / subkegiatan dalam menghadapi lingkungan yang dinamis untuk mencapai tujuan / sasaran Renstra PD. |
| | | b.Penahapan pembangunan merupakan prioritas pembangunan tahun dalam rangka pencapaian tujuan dan sasaran Perangkat Daerah. |
| 3.3 | Arah Kebijakan Perangkat Daerah dalam Mencapai Tujuan dan Sasaran Renstra Perangkat Daerah Tahun 2025-2029 | Rangkaian kerja yang merupakan operasionalisasi NSPK sesuai dengan tugas dan fungsi Perangkat Daerah dan arah kebijakan RPJMD serta selaras dengan strategi dalam rangka mencapai target tujuan dan sasaran Restra Perangkat Daerah. |
| BAB IV: PROGRAM, KEGIATAN, SUBKEGIATAN, DAN KINERJA | | |
| PENYELENGGARAAN BIDANG URUSAN | | |
| 4.1 | Program, Kegiatan dan Sub Kegiatan Perangkat Daerah hasil <i>Cascading</i> Dari Tujuan, Sasaran, <i>Outcome</i> dan <i>Output</i> | Program, kegiatan, dan sub kegiatan merupakan hasil cascading dari tujuan, sasaran, outcome, dan output. Daftar program, kegiatan, dan subkegiatan dalam mencapai kinerja Perangkat Daerah dimulai dari tahun 2025 hingga tahun 2030 sehingga |

BAB II

GAMBARAN PELAYANAN, PERMASALAHAN DAN ISU STRATEGIS PERANGKAT DAERAH

2.1 Gambaran Pelayanan Perangkat Daerah

2.1.1 Tugas, Fungsi dan Struktur Perangkat Daerah

2.1.1.1 Tugas

Berdasarkan Peraturan Daerah Kabupaten Magetan Nomor 15 Tahun 2016 tentang Pembentukan dan Susunan Perangkat Daerah Kabupaten Magetan (Lembaran Daerah Kabupaten Magetan Tahun 2016 Nomor 12, Tambahan Lembaran Daerah Nomor 64), Dinas Kesehatan mempunyai tugas membantu Bupati melaksanakan urusan pemerintahan yang menjadi kewenangan Daerah dan tugas pembantuan.

2.1.1.2 Fungsi

Sesuai dengan Peraturan Bupati Magetan Nomor 79 Tahun 2021 tentang Kedudukan, Susunan Organisasi, Tugas dan Fungsi, serta Tata Kerja Dinas Kesehatan Kabupaten Magetan, bahwa Dinas Kesehatan menyelenggarakan fungsi sebagai berikut :

- a. Perumusan Kebijakan di Bidang Kesehatan
- b. Pelaksanaan Kebijakan di Bidang Kesehatan
- c. Pelaksanaan Evaluasi dan Pelaporan di Bidang Kesehatan
- d. Pelaksanaan administrasi dinas di Bidang Kesehatan
- e. Pelaksanaan fungsi lain yang diberikan oleh Bupati terkait dengan tugas dan fungsinya

2.1.1.3 Struktur Perangkat Daerah

Dinas Kesehatan Kabupaten Magetan merupakan unsur pelaksana urusan pemerintahan di bidang kesehatan yang dipimpin oleh Kepala Dinas yang berkedudukan di bawah dan bertanggungjawab kepada Bupati melalui Sekretaris Daerah Kabupaten.

Sebagaimana tertuang dalam Peraturan Bupati Magetan Nomor 79 Tahun 2021 tentang Kedudukan, Susunan Organisasi, Tugas dan Fungsi, serta Tata Kerja Dinas Kesehatan Kabupaten Magetan, Dinas Kesehatan Kabupaten Magetan dipimpin oleh Kepala Dinas yang dibantu oleh 1 (satu) Sekretaris dan 4 (empat) Kepala Bidang. Struktur organisasi Dinas Kesehatan Kabupaten Magetan terdiri dari :

1. Kepala Dinas
2. Sekretariat :
 - a) Sub Bagian Umum dan Kepegawaian
 - b) Sub Bagian Keuangan
 - c) Kelompok Jabatan Fungsional
3. Bidang Kesehatan Masyarakat membawahi kelompok Jabatan Fungsional
4. Bidang Pencegahan dan Pengendalian Penyakit membawahi kelompok Jabatan Fungsional
5. Bidang Pelayanan Kesehatan membawahi kelompok Jabatan Fungsional
6. Bidang Sumber Daya Kesehatan membawahi kelompok Jabatan Fungsional
7. Unit Pelaksanaan Teknis Dinas
 - Pusat Kesehatan Masyarakat
 - Instalasi Farmasi Kabupaten

- Laboratorium Kesehatan Daerah
- 8. UOBK
 - RSUD dr. Sayidiman
- 9. Kelompok Jabatan Fungsional
 - Dokter;
 - Dokter Gigi;
 - Bidan;
 - Perawat;
 - Sanitarian;
 - Penyuluh Kesehatan Masyarakat;
 - Administrasi Kesehatan
 - Asisten Apoteker;
 - Pranata Laboratorium;
 - Nutrisionis.

Struktur Organisasi Dinas Kesehatan terdiri atas :

a. Sekretariat

Sekretariat mempunyai tugas merencanakan, melaksanakan, mengkoordinasikan, mengendalikan, membina dan mengevaluasi kegiatan administrasi umum, kepegawaian, perlengkapan, penyusunan program dan keuangan.

Dalam melaksanakan tugas, Sekretariat menyelenggarakan fungsi :

- a. pengelolaan urusan surat-menyurat, kearsipan, keprotokolan, rumah tangga, ketertiban, keamanan, penyelenggaraan rapat dan perjalanan dinas;
- b. penyusunan perencanaan, evaluasi, dan pelaporan kegiatan;
- c. pengelolaan barang inventaris dan perlengkapan;
- d. pengelolaan urusan kepegawaian;
- e. pengelolaan urusan keuangan;
- f. pengelolaan urusan organisasi dan ketatalaksanaan;
- g. pengelolaan urusan kesejahteraan pegawai;
- h. pengoordinasian penyusunan program dan fasilitasi pelaksanaan kegiatan pada Bidang; UPTD dan UOBK dan
- i. pelaksanaan fungsi lain yang diberikan oleh Kepala Dinas.

Sekretariat membawahi :

- i. Sub Bagian Umum dan Kepegawaian mempunyai tugas :
 - a. menyiapkan bahan pelaksanaan penerimaan, pendistribusian dan pengiriman surat-surat, penggandaan naskah-naskah dinas, kearsipan dan perpustakaan;
 - b. menyiapkan bahan perencanaan dan pengadaan barang dan jasa serta perlengkapan kantor;
 - c. menyiapkan bahan penyelenggaraan rapat dan keprotokolan;
 - d. menyiapkan bahan pelaksanaan urusan rumah tangga dan keamanan kantor;
 - e. menyiapkan bahan pengelolaan barang inventaris dan perlengkapan kantor;
 - f. menyiapkan bahan pengelolaan kesejahteraan pegawai;
 - g. menyiapkan bahan pelaksanaan tugas di bidang hubungan masyarakat;
 - h. melaksanakan administrasi kepegawaian meliputi perencanaan kebutuhan kepegawaian mulai

penempatan formasi, pengusulan dalam jabatan, kenaikan pangkat, usulan pensiun, peninjauan masa kerja, pemberian penghargaan, Sasaran Kerja Pegawai, Daftar Urutan Kepangkatan, Sumpah/Janji Aparatur Sipil Negara, Gaji Berkala, mutasi dan pemberhentian pegawai, ujian dinas, izin belajar, pembinaan kepegawaian dan disiplin pegawai, menyusun standar kompetensi pegawai, tenaga teknis dan fungsional dan menyelenggarakan pengelolaan administrasi aparatur sipil negara lainnya;

- i. menyiapkan bahan fasilitasi dan pelaksanaan penyusunan analisis jabatan, analisis beban kerja dan evaluasi jabatan;
 - j. menyiapkan bahan penataan kelembagaan, ketatalaksanaan dan perundang-undangan; dan
 - k. melaksanakan tugas lain yang diberikan oleh Sekretaris.
- ii. Sub Bagian Keuangan mempunyai tugas :
- a. mengumpulkan dan mengolah bahan untuk menyusun Rencana Kegiatan Anggaran;
 - b. menyiapkan anggaran belanja langsung dan belanja tak langsung;
 - c. melaksanakan tata usaha keuangan;
 - d. memverifikasi dokumen pertanggungjawaban keuangan;
 - e. melaksanakan urusan tata usaha perjalanan dinas;
 - f. melaksanakan tata usaha gaji pegawai;
 - g. menghimpun peraturan mengenai administrasi keuangan dan pelaksanaan anggaran;
 - h. menyusun laporan keuangan;
 - i. melaksanakan evaluasi dan monitoring anggaran;
 - j. menyiapkan bahan koordinasi dan pengelolaan tata laksana keuangan satuan kerja Badan Layanan Umum Daerah (BLUD) dan Non Badan Layanan Umum Daerah (Non BLUD) serta hibah; dan
 - k. melaksanakan tugas lain yang diberikan oleh Sekretaris.

b. **Bidang Kesehatan Masyarakat**

Bidang Kesehatan Masyarakat mempunyai tugas merumuskan dan melaksanakan kebijakan operasional serta koordinasi di bidang kesehatan keluarga dan gizi masyarakat, promosi kesehatan, pemberdayaan masyarakat, kesehatan lingkungan, kesehatan kerja dan kesehatan olah raga.

Dalam melaksanakan tugas, Bidang Kesehatan Masyarakat menyelenggarakan fungsi :

- a. penyiapan perumusan kebijakan operasional di bidang kesehatan keluarga dan gizi masyarakat, promosi kesehatan, pemberdayaan masyarakat, kesehatan lingkungan, kesehatan Kerja dan kesehatan olah raga;
- b. penyiapan pelaksanaan kebijakan operasional di bidang kesehatan keluarga dan gizi masyarakat, promosi kesehatan, pemberdayaan masyarakat, kesehatan

- lingkungan, kesehatan Kerja dan kesehatan olah raga;
- c. pelaksanaan koordinasi di bidang kesehatan keluarga dan gizi masyarakat, promosi kesehatan, pemberdayaan masyarakat, kesehatan lingkungan, kesehatan Kerja dan kesehatan olah raga;
- d. pelaksanaan bimbingan teknis dan supervisi di bidang kesehatan keluarga dan gizi masyarakat, promosi kesehatan, pemberdayaan masyarakat, kesehatan lingkungan, kesehatan Kerja dan kesehatan olah raga;
- e. pemantauan evaluasi dan pelaporan di bidang kesehatan keluarga dan gizi masyarakat, promosi kesehatan, pemberdayaan masyarakat, kesehatan lingkungan, kesehatan Kerja dan kesehatan olah raga; dan
- f. pelaksanaan fungsi lain yang diberikan oleh Kepala Dinas.

c. **Bidang Pencegahan dan Pengendalian Penyakit**

Bidang Pencegahan dan Pengendalian Penyakit mempunyai tugas merumuskan dan melaksanakan kebijakan operasional, koordinasi serta evaluasi di bidang surveilans dan imunisasi, pencegahan dan pengendalian penyakit menular, pencegahan dan pengendalian penyakit tidak menular dan kesehatan jiwa. Bidang Pencegahan dan Pengendalian Penyakit mempunyai fungsi :

- a. penyiapan perumusan kebijakan di bidang surveilans epidemiologi dan karantina pencegahan dan pengendalian penyakit menular, penyakit tular vektor, penyakit zoonotik dan penyakit tidak menular, upaya kesehatan jiwa dan NAPZA;
- b. pelaksanaan kebijakan di bidang surveilans epidemiologi dan karantina, pencegahan dan pengendalian penyakit menular, penyakit tular vektor, penyakit zoonotik dan penyakit tidak menular, upaya kesehatan jiwa dan NAPZA;
- c. pelaksanaan koordinasi di bidang surveilans epidemiologi dan karantina, pencegahan dan pengendalian penyakit menular, penyakit tular vektor, penyakit zoonotik dan penyakit tidak menular, upaya kesehatan jiwa dan NAPZA;
- d. pelaksanaan bimbingan teknis dan supervisi di bidang surveilans epidemiologi dan karantina, pencegahan dan pengendalian penyakit menular, penyakit tular vektor, penyakit zoonotik dan penyakit tidak menular, upaya kesehatan jiwa dan Narkotika, Psikotropika dan NAPZA;
- e. pemantauan, evaluasi dan pelaporan di bidang surveilans epidemiologi dan karantina, pencegahan dan pengendalian penyakit menular, penyakit tular vektor, penyakit zoonotik, dan penyakit tidak menular, upaya kesehatan jiwa dan NAPZA; dan
- f. pelaksanaan fungsi lain yang diberikan oleh Kepala Dinas.

d. **Bidang Pelayanan Kesehatan**

Bidang Pelayanan Kesehatan mempunyai tugas merumuskan dan melaksanakan kebijakan operasional, koordinasi serta evaluasi di bidang pelayanan kesehatan primer, pelayanan kesehatan rujukan, pelayanan kesehatan tradisional. Fasilitas pelayanan kesehatan, mutu dan akreditasi, kecelakaan lalu-lintas, penanggulangan bencana bidang kesehatan serta jaminan kesehatan.

Dalam melaksanakan tugas, Bidang Pelayanan Kesehatan mempunyai fungsi :

- a. penyiapan perumusan kebijakan operasional di bidang pelayanan kesehatan primer, pelayanan kesehatan rujukan, dan pelayanan kesehatan tradisional serta jaminan kesehatan;
- b. penyiapan pelaksanaan kebijakan operasional di bidang pelayanan kesehatan primer, pelayanan kesehatan rujukan, pelayanan kesehatan tradisional, fasilitas pelayanan kesehatan, mutu dan akreditasi, kecelakaan lalu-lintas, dan penanggulangan bencana bidang kesehatan dan serta jaminan kesehatan;
- c. pelaksanaan koordinasi di bidang pelayanan kesehatan primer, pelayanan kesehatan rujukan, pelayanan kesehatan tradisional, fasilitas pelayanan kesehatan, mutu dan akreditasi, kecelakaan lalu- lintas, dan penanggulangan bencana bidang kesehatan serta jaminan kesehatan;
- d. pelaksanaan bimbingan teknis dan supervisi, di bidang pelayanan kesehatan primer, pelayanan kesehatan rujukan, pelayanan kesehatan tradisional, fasilitas pelayanan kesehatan, mutu dan akreditasi, kecelakaan lalu-lintas, dan penanggulangan bencana bidang kesehatan serta jaminan kesehatan;
- e. pemantauan evaluasi, dan pelaporan di bidang pelayanan kesehatan primer, pelayanan kesehatan rujukan, pelayanan kesehatan tradisional, fasilitas pelayanan kesehatan, mutu dan akreditasi, kecelakaan lalu-lintas, dan penanggulangan bencana bidang kesehatan serta jaminan kesehatan;
- f. penyusunan kebijakan dan regulasi bidang pelayanan kesehatan; dan
- g. pelaksanaan fungsi lain yang diberikan oleh Kepala Dinas.

e. Bidang Sumber Daya Kesehatan

Bidang Sumber Daya Kesehatan mempunyai tugas merumuskan dan melaksanakan kebijakan operasional di bidang kefarmasian, alat kesehatan dan perbekalan kesehatan rumah tangga serta sumber daya manusia kesehatan. penyiapan perumusan kebijakan operasional di bidang kefarmasian, alat kesehatan dan sumber daya manusia kesehatan;

- a. penyiapan perumusan kebijakan operasional di bidang kefarmasian, alat kesehatan dan sumber daya manusia kesehatan;
- b. penyiapan pelaksanaan kebijakan operasional di bidang kefarmasian, alat kesehatan dan sumber daya manusia kesehatan;
- c. pelaksanaan koordinasi di bidang kefarmasian, alat kesehatan dan sumber daya manusia kesehatan;
- d. pelaksanaan bimbingan teknis dan supervisi di bidang kefarmasian, alat kesehatan dan sumber daya manusia kesehatan;
- e. pemantauan, evaluasi, dan pelaporan di bidang kefarmasian, alat kesehatan dan sumber daya manusia kesehatan;

- f. penyusunan kebijakan dan regulasi bidang sumber daya kesehatan; dan
- g. pelaksanaan fungsi lain yang diberikan oleh Kepala Dinas.

f. UPTD (Unit Pelaksana Teknis Dinas)

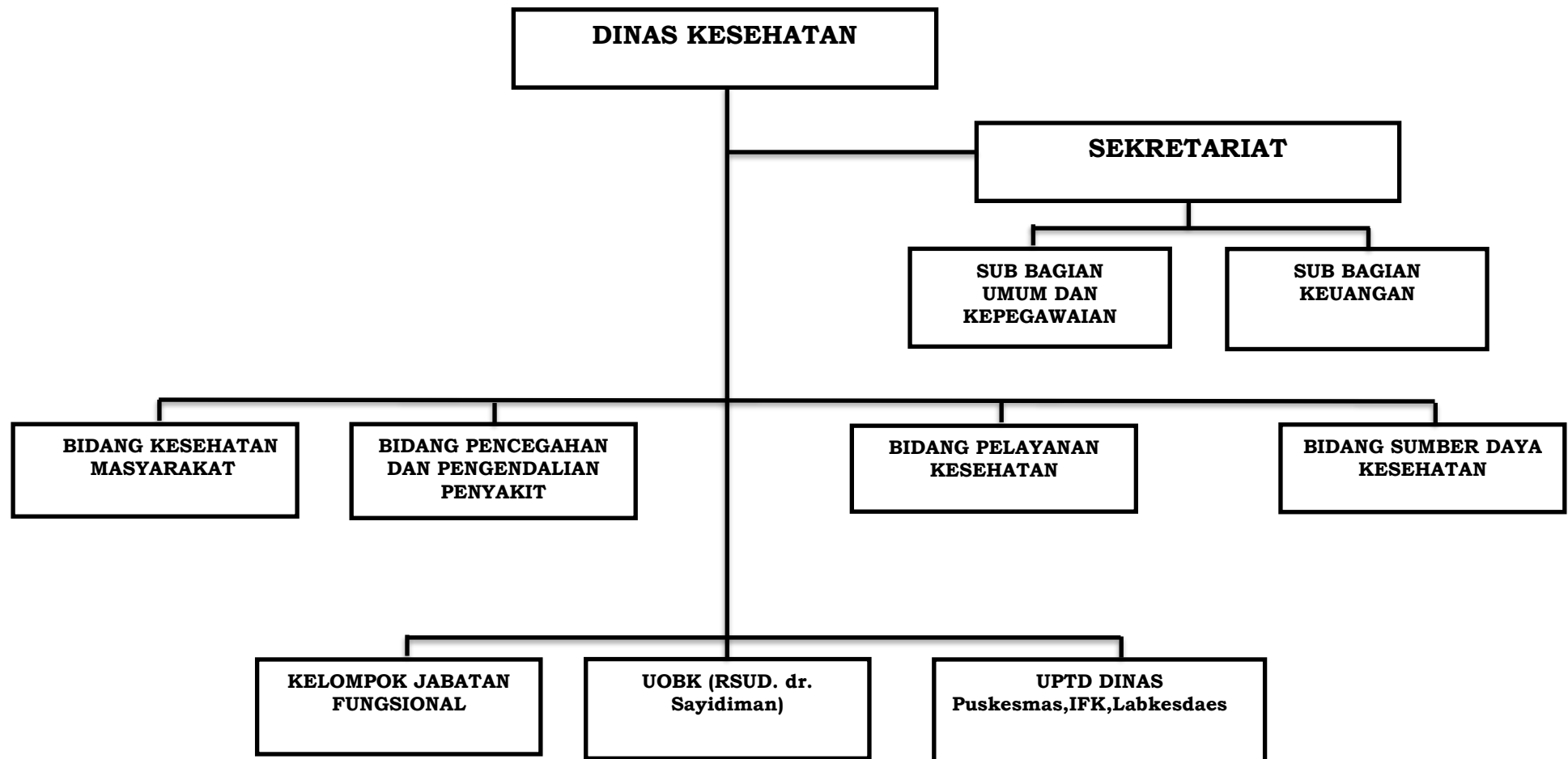
UPTD dipimpin oleh Kepala UPTD yang berada di bawah dan bertanggungjawab kepada Kepala Dinas.

g. UOBK (Unit Organisasi Bersifat Khusus)

UOBK dipimpin oleh Direktur UOBK yang berada di bawah dan bertanggungjawab kepada Kepala Dinas.

h. Kelompok Jabatan Fungsional

Kelompok Jabatan Fungsional melaksanakan kegiatan sebagai tenaga fungsional dengan tugas sesuai dengan keahlian dan bertanggungjawab kepada Kepala Dinas.



2.1.2 Sumber Daya Perangkat daerah

2.1.2.1. Sumber Daya Manusia

Dukungan sumber daya pada Dinas Kesehatan memiliki peran penting dalam mendukung kinerja dan mencapai tujuan organisasi. Sumber daya pada Dinas Kesehatan meliputi tenaga teknis dan tenaga administrasi pendukung. Sebagai organisasi pemerintah Dinas Kesehatan memiliki tugas menjalankan pembangunan di bidang kesehatan dan untuk mendukung tugas tersebut dibutuhkan sumber daya yang handal dan profesional.

Jumlah tenaga di lingkup Dinas Kesehatan dan RSUD dr. Sayidiman Kabupaten Magetan pada Tahun 2025 adalah sebanyak 1.978 orang dengan komposisi sebagai berikut :

Tabel 2. 1 Komposisi tenaga di lingkup Dinas Kesehatan Kabupaten Magetan pada Tahun 2025

| No. | Instansi | Jabatan Fungsional Tertentu | | | Jabatan Pelaksana | | | Pejabat Struktural | | | TOTAL |
|-----|--------------------------|-----------------------------|------|---------|-------------------|----|---------|--------------------|---|---------|-------|
| | | L | P | JUM LAH | L | P | JUM LAH | L | P | JUM LAH | |
| 1 | DINAS KESEHATAN | 9 | 37 | 46 | 10 | 25 | 35 | 4 | 3 | 7 | 88 |
| 2 | UOBK RSUD dr. SAYIDIMAN | 152 | 424 | 576 | 18 | 20 | 38 | 5 | 6 | 11 | 625 |
| 3 | PUSKESMAS, LABKESDA, IFK | 177 | 1019 | 1196 | 20 | 48 | 68 | 1 | 0 | 0 | 1 |

Sumber : Subbag Umum dan kepegawaian Dinkes dan RSUD Tahun 2025

Secara operasional, Dinas Kesehatan Kabupaten Magetan didukung sumber daya manusia sebanyak 1.978 (Seribu Sembilan Ratus Delapan Belas) orang yang berstatus sebagai Pegawai Negeri Sipil (PNS) dengan jenjang pendidikan tertinggi S2 dan terendah SD. Secara rinci data Aparatur Sipil Negara Dinas Kesehatan Kabupaten Magetan berdasarkan pendidikan, golongan dan jurusan pendidikan dapat dilihat pada tabel berikut :

Tabel 2. 2 Jumlah Pegawai Dinas Kesehatan Kabupaten Magetan berdasarkan Tingkat Pendidikan pada Tahun 2025

| URAIAN | SD | | | SMP | | | SMA | | | D1 | | | D2 | | | D3 | | | D4 | | | S1 | | | S2 | | | JU M LA H | |
|----------------|----|---|-----------|-----|---|-----------|-----|---|-----------|----|---|-----------|----|---|-----------|----|----|-----------|----|---|-----------|----|---|-----------|----|---|---|-----------|-----|
| | L | P | JU M LA H | L | P | JU M LA H | L | P | JU M LA H | L | P | JU M LA H | L | P | JU M LA H | L | P | JU M LA H | L | P | JU M LA H | L | P | JU M LA H | | | | | |
| Non Fungsional | 0 | 1 | 1 | 0 | 0 | 0 | 2 | 3 | 62 | 1 | 1 | 2 | 0 | 0 | 0 | 8 | 39 | 47 | 1 | 1 | 2 | 1 | 9 | 21 | 40 | 1 | 5 | 6 | 160 |

| | | | | | | | | | | | | | | | | | | | | | | | | | | | | |
|---------------|---|---|---|---|---|---|---|---|---|--|--|---|---|---|---|----|----|----|---|---|----|---|----|----|---|---|---|-----------|
| Fungsional | 0 | 0 | 0 | 0 | 0 | 0 | 1 | 2 | 3 | | | 0 | 0 | 0 | 0 | 21 | 10 | 12 | 3 | 8 | 89 | 8 | 27 | 36 | 2 | 3 | 6 | 18 |
| | | | | | | | | | | | | | | | | 8 | 79 | 97 | | 6 | | 8 | 8 | 6 | 7 | 6 | 3 | 18 |
| Jumlah | | | | | | | | | | | | | | | | | | | | | | | | | | | | 19 |
| 78 | | | | | | | | | | | | | | | | | | | | | | | | | | | | |

Sumber : Subbag Umum dan Kepegawaian Dinkes Tahun 2025

Tabel 2. 3 Jumlah Pegawai Dinas Kesehatan Kabupaten Magetan berdasarkan Golongan pada Tahun 2025

| No | Uraian PPPK : | Gol. V | Gol. VII | Gol. IX | Gol. X | Jumlah | | Jumlah |
|---------------|----------------|--------|----------|---------|--------|--------|-----|--------|
| | | | | | | L | P | |
| 1. | Non Fungsional | 10 | 1 | 0 | 0 | 4 | 7 | 11 |
| 2. | Fungsional | 1 | 535 | 27 | 30 | 134 | 459 | 593 |
| JUMLAH | | | | | | 138 | 466 | 604 |

Sumber : Sub Bagian Umum dan Kepegawaian Dinkes tahun 2025

Tabel 2. 4 Jumlah Pegawai Dinas Kesehatan Kabupaten Magetan Berdasarkan jurusan pendidikan pada Tahun 2025

| No. | Jenjang Pendidikan | Jurusan | Jenis Kelamin | | Jumlah |
|-----|--------------------|--------------------------|---------------|-----|--------|
| | | | L | P | |
| 1 | Pasca Sarjana/S2 | Manajemen Kesehatan | 3 | 0 | 3 |
| 2 | Pasca Sarjana/S2 | Manajemen | 0 | 3 | 3 |
| 3 | Pasca Sarjana/S2 | Kesehatan Masyarakat | 0 | 1 | 1 |
| 4 | Pasca Sarjana/S2 | Ilmu Farmasi | 1 | 0 | 1 |
| 5 | Sarjana/S1 | Teknik Sipil Perencanaan | 0 | 1 | 1 |
| 6 | Sarjana/S1 | Teknik Lingkungan | 4 | 4 | 8 |
| 7 | Sarjana/S1 | Psikologi | 0 | 1 | 1 |
| 8 | Sarjana/S1 | Kedokteran | 21 | 41 | 62 |
| 9 | Sarjana/S1 | Kedokteran Gigi | 4 | 19 | 23 |
| 10 | Sarjana/S1 | Kesehatan Masyarakat | 13 | 55 | 68 |
| 11 | Sarjana/S1 | Keperawatan | 16 | 32 | 48 |
| 12 | Sarjana/S1 | Ilmu Keperawatan | 2 | 3 | 5 |
| 13 | Sarjana/S1 | Farmasi | 6 | 21 | 27 |
| 14 | Sarjana/S1 | Ekonomi Manajemen | 0 | 3 | 3 |
| 15 | Sarjana Terapan/D4 | Kesehatan Lingkungan | 0 | 6 | 6 |
| 16 | Sarjana Terapan/D4 | Kebidanan | 0 | 55 | 55 |
| 17 | Sarjana Terapan/D4 | Analisis | 1 | 4 | 5 |
| 18 | Ahli Madya/D3 | Adm. Perkantoran | 0 | 1 | 1 |
| 19 | Ahli Madya/D3 | Teknik Elektro | 1 | 0 | 1 |
| 20 | Ahli Madya/D3 | Rekam Medis | 8 | 28 | 36 |
| 21 | Ahli Madya/D3 | Perpustakaan | 0 | 1 | 1 |
| 22 | Ahli Madya/D3 | Kearsipan | 0 | 1 | 1 |
| 23 | Ahli Madya/D3 | Kebidanan | 0 | 367 | 367 |

| No. | Jenjang Pendidikan | Jurusan | Jenis Kelamin | | Jumlah |
|--------------|--------------------|--------------------------------|---------------|-------------|-------------|
| | | | L | P | |
| 24 | Ahli Madya/D3 | Perawat | 96 | 291 | 387 |
| 25 | Ahli Madya/D3 | Perawat Gigi | 3 | 19 | 22 |
| 26 | Ahli Madya/D3 | Manajemen Bisnis | 0 | 5 | 5 |
| 27 | Ahli Madya/D3 | Manajemen | 0 | 4 | 4 |
| 28 | Ahli Madya/D3 | Komputerisasi Akuntansi | 1 | 9 | 10 |
| 29 | Ahli Madya/D3 | Kesehatan Lingkungan | 7 | 18 | 25 |
| 30 | Ahli Madya/D3 | Gizi | 5 | 31 | 36 |
| 31 | Ahli Madya/D3 | Analisis | 9 | 46 | 55 |
| 32 | Ahli Madya/D3 | Farmasi | 4 | 35 | 39 |
| 33 | D1 | Bidan | 0 | 1 | 1 |
| 34 | D1 | Kesehatan Keperawatan | 0 | 1 | 1 |
| 37 | Setaraf SLTA | Sekolah Menengah Farmasi (Smf) | 0 | 2 | 2 |
| 38 | Setaraf SLTA | Perawat Kesehatan | 0 | 1 | 1 |
| 39 | Setaraf SLTA | Sekolah Menengah Ekonomi Atas | 0 | 1 | 1 |
| 40 | SLTA | - | 14 | 15 | 29 |
| 41 | SMEA | - | 1 | 6 | 7 |
| 42 | STM | - | 1 | 0 | 1 |
| Total | | | 221 | 1132 | 1353 |

Sumber : Sub Bagian Umum Kepegawaian Dinas Kesehatan Tahun 2025

RSUD dr. Sayidiman didukung sumber daya manusia sebanyak 625 (Enam Ratus Dua Puluh Lima) orang terdiri dari ASN Secara rinci tenaga kesehatan di RSUD dr.Sayidiman bisa dilihat pada tabel berikut ini :

Tabel 2. 5 Jumlah Pegawai RSUD dr. Sayidiman Kabupaten Magetan

| No | Jenis Tenaga | Jenis Kelamin | | Jumlah | Status Kepegawaian |
|----|---|---------------|---|--------|--------------------|
| | | L | P | | |
| 1 | Dokter Spesialis Penyakit Dalam | 1 | 1 | 2 | ASN |
| 2 | Dokter Spesialis Jantung dan pembuluh darah | 1 | 0 | 1 | ASN |
| 3 | Dokter Spesialis Anak | 0 | 3 | 3 | ASN |
| 4 | Dokter Spesialis Obgyn | 2 | 0 | 2 | ASN |
| 5 | Dokter Spesialis Bedah | 2 | 0 | 2 | ASN |
| 6 | Dokter Spesialis Orthopaedi | 1 | 0 | 1 | ASN |
| 7 | Dokter Spesialis Kulit Kelamin | 1 | 0 | 1 | ASN |

| No | Jenis Tenaga | Jenis Kelamin | | Jumlah | Status Kepegawaian |
|----|----------------------------------|---------------|------------|------------|--------------------|
| | | L | P | | |
| 8 | Dokter Spesialis Saraf | 1 | 1 | 2 | ASN |
| 9 | Dokter Spesialis Anestesi | 2 | 0 | 2 | ASN |
| 10 | Dokter Spesialis Radiologi | 0 | 1 | 1 | ASN |
| 11 | Dokter Spesialis Patologi Klinik | 1 | 1 | 2 | ASN |
| 12 | Dokter Spesialis Paru | 1 | 0 | 1 | ASN |
| 13 | Dokter Umum | 10 | 19 | 29 | ASN |
| 14 | Dokter Gigi | 2 | 0 | 2 | ASN |
| 15 | Perawat | 103 | 204 | 307 | ASN |
| 16 | Perawat Gigi | 0 | 2 | 2 | ASN |
| 17 | Bidan | 0 | 86 | 86 | ASN |
| 18 | Tenaga Paramedis Non Perawatan | 37 | 92 | 129 | ASN |
| 19 | Tenaga Administrasi | 10 | 40 | 50 | ASN |
| | JUMLAH | 175 | 450 | 625 | |

Sumber : Sub Bagian Umum Kepegawaian Dinas Kesehatan Tahun 2025

II.1.2.2 SARANA DAN PRASARANA

Untuk menjalankan tugas dan fungsinya, aparatur Dinas Kesehatan Kabupaten Magetan didukung oleh sarana dan prasarana sebagai berikut :

Tabel 2. 6 Jumlah Sarana dan Prasarana Dinas Kesehatan Kabupaten Magetan

| No. | Sarana Kesehatan | Jumlah |
|-----|--------------------|--------|
| 1. | RSUD dr. Sayidiman | 1 |
| 2. | Puskesmas | 22 |
| 3. | Puskesmas Pembantu | 59 |
| 4. | Ponkesdes | 107 |
| 5. | Posyandu | 904 |

Sumber : Profil Dinas Kesehatan 2024

Penyediaan sarana pelayanan kesehatan melalui RSUD dr. Sayidiman, Puskesmas, Puskesmas Pembantu, Pondok Kesehatan Desa (Ponkesdes), Posyandu diharapkan dapat menjangkau masyarakat termasuk masyarakat di pedesaan agar mendapat pelayanan kesehatan dengan mudah dan bermutu.

Puskesmas merupakan sarana pelayanan kesehatan dasar yang berada di setiap Kecamatan. Jumlah Puskesmas di Kabupaten Magetan berjumlah 22 unit yang terdiri dari 19 Puskesmas perawatan (14 Puskesmas PONED) dan 3 Puskesmas non perawatan yang tersebar di 18 Kecamatan. Rasio Puskesmas terhadap penduduk sebesar 3,19 per

100.000 penduduk dilayani oleh 3 Puskesmas atau 1 Puskesmas melayani 31.347 penduduk. Kondisi tersebut menunjukkan bahwa jumlah Puskesmas di Kabupaten Magetan belum memenuhi target nasional (1 Puskesmas rata-rata melayani 30.000 penduduk).

Keberadaan 59 Puskesmas Pembantu di Kabupaten Magetan semakin mempermudah akses masyarakat untuk mendapatkan pelayanan kesehatan. Selain itu untuk meningkatkan cakupan pelayanan kesehatan kepada masyarakat juga telah dilaksanakan upaya untuk memanfaatkan potensi dan sumberdaya di masyarakat dengan adanya 107 Pondok Kesehatan Desa (Ponkesdes), 904 Posyandu diharapkan agar masyarakat lebih mudah mengakses pelayanan kesehatan. Dan sebagai sistem penanggulangan gawat darurat terpadu telah dibangun Public Safety Center (PSC) 119 yang beroperasi selama 24 jam dengan jejaring di 22 Puskesmas, RSUD dr Sayidiman dan PMI Kabupaten Magetan.

Keberhasilan pembangunan kesehatan juga tergantung dari peran serta atau keterlibatan masyarakat secara aktif dalam upaya kesehatan, termasuk juga lintas sektor, salah satu wadah yang menampung peran serta masyarakat dan lintas sektor dalam upaya kesehatan adalah posyandu balita, posbindu, posyandu lansia, UKK, poskestren dan UKBM lainnya. Sesuai dengan amanat Keputusan Menteri Kesehatan Republik Indonesia Nomor. Hk.01.07/MENKES/2015/2023 Tentang Petunjuk Teknis Integrasi Pelayanan Kesehatan Primer (ILP) bahwa untuk mendekatkan pelayanan kesehatan di tingkat desa berupa puskesmas pembantu atau Unit Pelayanan Kesehatan Tingkat Desa/Kelurahan (UPKD/K) bahkan sampai ke tingkat dusun/RW yaitu berupa Posyandu Keluarga. Konsep ILP adalah pelayanan kesehatan sesuai dengan siklus hidup manusia, sehingga jika sebelumnya ada 3 jenis posyandu yaitu posyandu balita, posbindu, posyandu lansia maka mulai Tahun 2024 berubah menjadi Posyandu ILP dan target sejumlah 904 Posyandu ILP terbentuk di Tahun 2025. Sampai dengan data Triwulan II Tahun 2025 sudah terbentuk 798 Posyandu ILP di Kabupaten Magetan.

Tabel 2. 7 Jumlah Sarana dan Prasarana Dinas Kesehatan Kabupaten Magetan

| No | Jenis | Jumlah |
|-----------|----------------------------------|---------------|
| 1. | Kendaraan Operasional Roda Dua | 155 |
| 2. | Kendaraan Operasional Roda Empat | 32 |
| 3. | Ambulance | 49 |
| 4. | Meubelair | 5.776 |
| 5. | Komputer unit/jaringan | 42 |
| 6. | Personal Komputer | 1.500 |

Sumber : Pengurus Barang Dinas Kesehatan Tahun 2025

Dinas Kesehatan Kabupaten Magetan dalam melaksanakan tugas pokok dan fungsinya berkantor di Gedung Dinas Kesehatan Kabupaten Magetan Jalan Imam Bonjol No. 04 Magetan menggunakan fasilitas 11 ruangan. Sarana dan prasarana sebagai alat pendukung kelancaran pelaksanaan pekerjaan sudah cukup memadai namun masih diperlukan

pemeliharaan agar sarana dan prasarana kerja tersebut supaya dapat bekerja secara optimal.

2.1.3 Kinerja Pelayanan Perangkat Daerah

2.1.3.1 Kinerja Pelayanan Dinas Kesehatan

Dinas Kesehatan telah melaksanakan kegiatan sesuai peran dan fungsinya sebagaimana tertuang dalam Perubahan Renstra Dinas Kesehatan Tahun 2025-2029. Capaian kinerja yang telah dihasilkan melalui pelaksanaan Renstra Tahun 2024-2026 ini telah dievaluasi sebagaimana dibawah ini. Hasil evaluasi Renstra Dinas Kesehatan periode 2024-2026 merupakan informasi utama bagi penyusunan Renstra Dinas Kesehatan tahun 2025-2029.

Berikut disampaikan Analisa Pencapaian Kinerja Pelayanan Dinas Kesehatan sebagai berikut :

Tabel 2.8
Pencapaian Kinerja Pelayanan Dinas Kesehatan
Kabupaten Magetan Periode 2020-2024

| N O | Indikator Kinerja sesuai Tugas dan Fungsi SKPD ***) | Tar get NSP K | Tar get IKK | Target Indika tor Lainn ya | Target Renstra PD Tahun ke- | | | | | Realisasi Capaian Tahun ke- | | | | | Rasio Capaian pada Tahun ke- | | | | |
|----------|--|---------------|-------------|----------------------------|-----------------------------|-------|-------|-------|-------|-----------------------------|-------|-------|-------|-------|------------------------------|--------|--------|--------|--------|
| | | | | | 20 20 | 20 21 | 20 22 | 20 23 | 20 24 | 20 20 | 202 1 | 202 2 | 202 3 | 202 4 | 202 0 | 202 1 | 202 2 | 2023 | 202 4 |
| 1 | 2 | 3 | 4 | 5 | 6 | 7 | 8 | 9 | 10 | 11 | 12 | 13 | 14 | 15 | 18 | 19 | 20 | 19 | 20 |
| A | SPM | | | | | | | | | | | | | | | | | | |
| 1 | Pelayanan Kesehatan Ibu Hamil sesuai Standar Pelayanan Antenatal (SPM) | √ | √ | SPM | 100 | 100 | 100 | 100 | 100 | 94,87 | 92,21 | 88,38 | 85,27 | 61,47 | 94,87% | 92,21% | 88,38% | 85,27% | 61,47% |
| 2 | Pelayanan Kesehatan Ibu Bersalin sesuai Standar Pelayanan Persalinan (SPM) | √ | √ | SPM | 100 | 100 | 100 | 100 | 100 | 100 | 97,74 | 92,00 | 88,40 | 62,39 | 100% | 97,74% | 92,00% | 88,40% | 62,39% |

| N O | Indikator Kinerja sesuai Tugas dan Fungsi SKPD ***) | Tar get NSP K | Tar get IKK | Target Indika tor Lainn ya | Target Renstra PD Tahun ke- | | | | | Realisasi Capaian Tahun ke- | | | | | Rasio Capaian pada Tahun ke- | | | | |
|--------|--|---------------|-------------|----------------------------|-----------------------------|-------|-------|-------|-------|-----------------------------|-------|-------|-------|-------|------------------------------|--------|--------|--------|--------|
| | | | | | 20 20 | 20 21 | 20 22 | 20 23 | 20 24 | 20 20 | 202 1 | 202 2 | 202 3 | 202 4 | 202 0 | 202 1 | 202 2 | 2023 | 202 4 |
| 1 | 2 | 3 | 4 | 5 | 6 | 7 | 8 | 9 | 10 | 11 | 12 | 13 | 14 | 15 | 18 | 19 | 20 | 19 | 20 |
| 3 | Pelayanan Kesehatan Bayi Baru Lahir sesuai Standar Pelayanan Kesehatan Bayi Baru Lahir (SPM) | √ | √ | SPM | 100 | 100 | 100 | 100 | 100 | 96,26 | 100 | 97,00 | 92,85 | 67,07 | 96,26% | 100% | 97,00% | 92,85% | 67,07% |
| 4 | Pelayanan Kesehatan Balita sesuai Standar Pelayanan Kesehatan Balita (SPM) | √ | √ | SPM | 100 | 100 | 100 | 100 | 100 | 100 | 100 | 100 | 100 | 89,80 | 100% | 100% | 100% | 100% | 89,80% |
| 5 | Pelayanan Kesehatan pada Usia Pendidikan Dasar (SPM baru) | √ | √ | SPM | 100 | 100 | 100 | 100 | 100 | 100 | 94,92 | 100 | 100 | 100 | 100% | 94,92% | 100% | 100% | 100% |

| N O | Indikator Kinerja sesuai Tugas dan Fungsi SKPD ***) | Tar get NSP K | Tar get IKK | Target Indika tor Lainn ya | Target Renstra PD Tahun ke- | | | | | Realisasi Capaian Tahun ke- | | | | | Rasio Capaian pada Tahun ke- | | | | |
|--------|--|---------------|-------------|----------------------------|-----------------------------|-------|-------|-------|-------|-----------------------------|-------|-------|-------|-------|------------------------------|--------|--------|--------|--------|
| | | | | | 20 20 | 20 21 | 20 22 | 20 23 | 20 24 | 20 20 | 202 1 | 202 2 | 202 3 | 202 4 | 202 0 | 202 1 | 202 2 | 2023 | 202 4 |
| 1 | 2 | 3 | 4 | 5 | 6 | 7 | 8 | 9 | 10 | 11 | 12 | 13 | 14 | 15 | 18 | 19 | 20 | 19 | 20 |
| 6 | Pelayanan Kesehatan pada Usia Produktif sesuai Standar Skrining Kesehatan Usia Produktif (SPM) | √ | √ | SPM | 100 | 100 | 100 | 100 | 100 | 75,28 | 91,97 | 98,00 | 100 | 100 | 75,28% | 91,97% | 98,00% | 100% | 100% |
| 7 | Pelayanan Kesehatan pada Usia Lanjut sesuai Standar Skrining Kesehatan Usia Lanjut (SPM) | √ | √ | SPM | 100 | 100 | 100 | 100 | 100 | 75,07 | 88,95 | 98,00 | 99,53 | 99,15 | 75,07% | 88,95% | 98,00% | 99,53% | 99,15% |

| N O | Indikator Kinerja sesuai Tugas dan Fungsi SKPD ***) | Tar get NSP K | Tar get IKK | Target Indika tor Lainn ya | Target Renstra PD Tahun ke- | | | | | Realisasi Capaian Tahun ke- | | | | | Rasio Capaian pada Tahun ke- | | | | |
|--------|--|---------------|-------------|----------------------------|-----------------------------|---------|---------|---------|---------|-----------------------------|-----------|-----------|-----------|-----------|------------------------------|------------|------------|------------|------------|
| | | | | | 20 20 | 20 21 | 20 22 | 20 23 | 20 24 | 20 20 | 202 1 | 202 2 | 202 3 | 202 4 | 202 0 | 202 1 | 202 2 | 2023 | 202 4 |
| 1 | 2 | 3 | 4 | 5 | 6 | 7 | 8 | 9 | 10 | 11 | 12 | 13 | 14 | 15 | 18 | 19 | 20 | 19 | 20 |
| 8 | Pelayanan Kesehatan Penderita Hipertensi sesuai Standar Pelayanan Kesehatan Penderita Hipertensi (SPM) | √ | √ | SPM | 10 0 | 10 0 | 10 0 | 10 0 | 10 0 | 55, 54 | 68,5 6 | 89,0 0 | 95,7 5 | 99,5 9 | 55,5 4% | 68,5 6% | 89,0 0% | 95,75 % | 99,5 9% |
| 9 | Pelayanan Kesehatan Penderita Diabetes Melitus sesuai Standar Pelayanan Kesehatan Penderita Diabetes Melitus (SPM) | √ | √ | SPM | 10 0 | 10 0 | 10 0 | 10 0 | 10 0 | 10 0 | 100 | 100 | 100 | 100 | 100 % | 100 % | 100 % | 100% | 100 % |

| N O | Indikator Kinerja sesuai Tugas dan Fungsi SKPD ***) | Tar get NSP K | Tar get IKK | Target Indika tor Lainn ya | Target Renstra PD Tahun ke- | | | | | Realisasi Capaian Tahun ke- | | | | | Rasio Capaian pada Tahun ke- | | | | |
|--------|--|---------------|-------------|----------------------------|-----------------------------|-------|-------|-------|-------|-----------------------------|-------|-------|-------|-------|------------------------------|--------|-------|------|-------|
| | | | | | 20 20 | 20 21 | 20 22 | 20 23 | 20 24 | 20 20 | 202 1 | 202 2 | 202 3 | 202 4 | 202 0 | 202 1 | 202 2 | 2023 | 202 4 |
| 1 | 2 | 3 | 4 | 5 | 6 | 7 | 8 | 9 | 10 | 11 | 12 | 13 | 14 | 15 | 18 | 19 | 20 | 19 | 20 |
| 10 | Pelayanan Kesehatan Orang dengan Gangguan Jiwa Berat sesuai Standar Pelayanan Kesehatan Jiwa (SPM) | √ | √ | SPM | 100 | 100 | 100 | 100 | 100 | 100 | 100 | 100 | 100 | 100 | 100% | 100% | 100% | 100% | 100% |
| 11 | Pelayanan Kesehatan Orang dengan TB sesuai Standar Pelayanan Kesehatan TB (SPM) | √ | √ | SPM | 100 | 100 | 100 | 100 | 100 | 29,07 | 84,69 | 100 | 100 | 100 | 29,07% | 84,69% | 100% | 100% | 100% |
| 12 | Pelayanan Kesehatan Orang dengan Resiko Terinfeksi HIV | √ | √ | SPM | 100 | 100 | 100 | 100 | 100 | 95,93 | 100 | 100 | 100 | 100 | 95,93% | 100% | 100% | 100% | 100% |

| N O | Indikator Kinerja sesuai Tugas dan Fungsi SKPD ***) | Tar get NSP K | Tar get IKK | Target Indika tor Lainn ya | Target Renstra PD Tahun ke- | | | | | Realisasi Capaian Tahun ke- | | | | | Rasio Capaian pada Tahun ke- | | | | |
|----------|---|---------------|-------------|----------------------------|-----------------------------|-------|-------|-------|-------|-----------------------------|-------|-------|-------|-------|------------------------------|-------|-------|---------|-------|
| | | | | | 20 20 | 20 21 | 20 22 | 20 23 | 20 24 | 20 20 | 202 1 | 202 2 | 202 3 | 202 4 | 202 0 | 202 1 | 202 2 | 2023 | 202 4 |
| 1 | 2 | 3 | 4 | 5 | 6 | 7 | 8 | 9 | 10 | 11 | 12 | 13 | 14 | 15 | 18 | 19 | 20 | 19 | 20 |
| | sesuai Standar Pemeriksaan HIV (SPM) | | | | | | | | | | | | | | | | | | |
| B | INDIKATOR PRIORITAS DINKES | | | | | | | | | | | | | | | | | | |
| 1 | Indeks Kesehatan | √ | - | IKD | 80,46 | 80,51 | 80,56 | 80,61 | 82,00 | 80,90 | 81,00 | 81,50 | 81,98 | 82,29 | 101% | 101% | 101% | 102% | 100% |
| 2 | Angka Usia Harapan Hidup | √ | - | IKD | 72,20 | 72,22 | 72,24 | 72,26 | 73,30 | 72,59 | 72,65 | 72,97 | 73,29 | 73,49 | 101% | 100% | 21% | 89,51% | 100% |
| 3 | Persentase Keluarga Sehat | √ | - | IKD | | | | | 29,50 | | | | | 39,30 | | | | | 133% |
| 4 | Persentase Balita Gizi Buruk | √ | - | IKD | 1 | 1 | 1 | 1 | 0,50 | 1,01 | 0,96 | 0,55 | 0,27 | 0,30 | 101% | 258% | 164% | 199,60% | 60% |
| 5 | Prevalensi Balita Gizi Kurang | √ | - | IKD | 15 | 15 | 15 | 15 | 5,95 | 4,20 | 6,50 | 5,97 | 4,87 | 5,43 | 28% | 194% | 159% | 145,00% | 91% |

| N O | Indikator Kinerja sesuai Tugas dan Fungsi SKPD ***) | Target NSP K | Target IKK | Target Indikator Lainnya | Target Renstra PD Tahun ke- | | | | | Realisasi Capaian Tahun ke- | | | | | Rasio Capaian pada Tahun ke- | | | | |
|-----|---|--------------|------------|--------------------------|-----------------------------|------|------|------|------|-----------------------------|------|------|------|-------|------------------------------|------|-------|---------|------|
| | | | | | 2020 | 2021 | 2022 | 2023 | 2024 | 2020 | 2021 | 2022 | 2023 | 2024 | 2020 | 2021 | 2022 | 2023 | 2024 |
| 1 | 2 | 3 | 4 | 5 | 6 | 7 | 8 | 9 | 10 | 11 | 12 | 13 | 14 | 15 | 18 | 19 | 20 | 19 | 20 |
| 6 | Prevalensi Balita Stunting | √ | - | IKD | 29 | 29 | 29 | 28 | 9,20 | 10,3 | 10,2 | 10,1 | 10,2 | 8,3 | 35% | 101% | 101% | 101,01% | 90% |
| 7 | Cakupan Desa Siaga Aktif | √ | - | IKD | | | | | 100 | 100 | 100 | 100 | 100 | 100 | | | | | 100% |
| 8 | Angka Kematian Bayi (AKB) per 1000 Kelahiran Hidup (SDGs) | √ | - | IKD | 8,5 | 8,5 | 8,5 | 8,5 | 8,5 | 8,90 | 7,56 | 8,80 | 8,50 | 10,60 | 105% | 89% | 104% | 100% | 125% |
| 9 | Angka Kematian Balita per 1000 Kelahiran Hidup (SDGs) | √ | - | IKD | 25 | 25 | 25 | 25 | 25 | 9,70 | 9,02 | 0,10 | 0,75 | 1,00 | 39% | 36% | 0,40% | 3% | 4% |
| 10 | Angka Kematian Neonatal per 1000 | √ | - | IKD | 12 | 12 | 12 | 12 | 6,50 | 6,23 | 4,90 | 6,60 | 7,90 | 7,90 | 52% | 41% | 55% | 66% | 122% |

| NO | Indikator Kinerja sesuai Tugas dan Fungsi SKPD ***) | Target NSPK | Target IKK | Target Indikator Lainnya | Target Renstra PD Tahun ke- | | | | | Realisasi Capaian Tahun ke- | | | | | Rasio Capaian pada Tahun ke- | | | | |
|----|---|-------------|------------|--------------------------|-----------------------------|-------|-------|-------|-------|-----------------------------|--------|--------|--------|--------|------------------------------|------|------|------|------|
| | | | | | 2020 | 2021 | 2022 | 2023 | 2024 | 2020 | 2021 | 2022 | 2023 | 2024 | 2020 | 2021 | 2022 | 2023 | 2024 |
| 1 | 2 | 3 | 4 | 5 | 6 | 7 | 8 | 9 | 10 | 11 | 12 | 13 | 14 | 15 | 18 | 19 | 20 | 19 | 20 |
| | Kelahiran Hidup (SDGs) | | | | | | | | | | | | | | | | | | |
| 1 | Angka Kematian Ibu per 100.000 Kelahiran Hidup (SDGs) | √ | - | IKD | 102 | 102 | 102 | 102 | 102 | 73,40 | 225,43 | 112,70 | 149,50 | 169,54 | 72% | 221% | 110% | 147% | 166% |
| 1 | Cakupan Desa/Kelurahan Universal Child Immunization (UCI) | √ | - | IKD | 90,50 | 91,00 | 92,00 | 92,00 | 90,00 | 90,63 | 91,00 | 85,11 | 81,27 | 45,96 | 100% | 100% | 93% | 88% | 51% |
| 1 | Persentase Anak Usia 1 Tahun yang Diimunisasi Dasar Lengkap | √ | - | IKD | 93,50 | 94,00 | 95,00 | 95,00 | 94,00 | 96,39 | 91,92 | 92,39 | 87,73 | 75,40 | 103% | 98% | 97% | 92% | 80% |

| NO | Indikator Kinerja sesuai Tugas dan Fungsi SKPD ***) | Target NSPK | Target IKK | Target Indikator Lainnya | Target Renstra PD Tahun ke- | | | | | Realisasi Capaian Tahun ke- | | | | | Rasio Capaian pada Tahun ke- | | | | |
|----|---|-------------|------------|--------------------------|-----------------------------|------|------|------|------|-----------------------------|-------|-------|-------|-------|------------------------------|------|------|------|------|
| | | | | | 2020 | 2021 | 2022 | 2023 | 2024 | 2020 | 2021 | 2022 | 2023 | 2024 | 2020 | 2021 | 2022 | 2023 | 2024 |
| 1 | 2 | 3 | 4 | 5 | 6 | 7 | 8 | 9 | 10 | 11 | 12 | 13 | 14 | 15 | 18 | 19 | 20 | 19 | 20 |
| 14 | Proporsi Peserta Jaminan Kesehatan melalui SJSN Bidang Kesehatan (SDGs) | √ | - | IKD | 80 | 85 | 90 | 95 | 86 | 69,81 | 68,56 | 77,36 | 81,25 | 88,06 | 87% | 81% | 86% | 86% | 102% |

| NO | Indikator Kinerja sesuai Tugas dan Fungsi SKPD ***) | Target NSPK | Target IKK | Target Indikator Lainnya | Target Renstra PD Tahun ke- | | | | | Realisasi Capaian Tahun ke- | | | | | Rasio Capaian pada Tahun ke- | | | | |
|----|---|-------------|------------|--------------------------|-----------------------------|------|------|------|------|-----------------------------|------|------|-------|------|------------------------------|--------|--------|--------|---------|
| | | | | | 2020 | 2021 | 2022 | 2023 | 2024 | 2020 | 2021 | 2022 | 2023 | 2024 | 2020 | 2021 | 2022 | 2023 | 2024 |
| 1 | 2 | 3 | 4 | 5 | 8 | 9 | 10 | 11 | 12 | 13 | 14 | 15 | 16 | 17 | 18 | 19 | 20 | 21 | 22 |
| 1 | Prosentase Penduduk yang Memanfaatkan RS | - | √ | - | 19% | 21% | 21% | 22% | 23% | 16,5% | 12% | 18% | 20,4% | 25% | 86,84% | 57,14% | 85,71% | 92,72% | 108,70% |

| N O | Indikator Kinerja sesuai Tugas dan Fungsi SKPD ***) | Targ et NSP K | Targ et IKK | Target Indikat or Lainnya | Target Renstra PD Tahun ke- | | | | | Realisasi Capaian Tahun ke- | | | | | Rasio Capaian pada Tahun ke- | | | | |
|-----|---|---------------|-------------|---------------------------|-----------------------------|------------|------------|------------|-----------|-----------------------------|-----------|-----------|-----------|-----------|------------------------------|----------|----------|----------|---------|
| | | | | | 2020 | 2021 | 2022 | 2023 | 2024 | 2020 | 2021 | 2022 | 2023 | 2024 | 2020 | 2021 | 2022 | 2023 | 2024 |
| 1 | 2 | 3 | 4 | 5 | 8 | 9 | 10 | 11 | 12 | 13 | 14 | 15 | 16 | 17 | 18 | 19 | 20 | 21 | 22 |
| 2 | Prosentase SPM yang Memenuhi Target | - | √ | - | 65 % | 70% | 80 % | 85 % | 85 % | 71,39 % | 72 % | 82,3% | 84,20 % | 88,43 % | 109,83 % | 102,86 % | 102,88 % | 99,06 % | 104,04% |
| 3 | Indek Kepuasan Masyarakat | - | √ | - | 76 – 80 % | 76 – 80% | 81 – 83 % | 81 – 83 % | 81 – 83 % | 77,41 % | 81,76 % | 83,38 % | 81,82 % | 81,97 % | 97 % | 102 % | 100 % | 100 % | 100 % |
| 4 | Bed Ocupancy Rate (BOR) | √ | √ | - | 78 % | 80 % | 83 % | 74 % | 70 % | 63 % | 53 % | 62,8% | 78,8% | 88,9% | 80,77 % | 66,25 % | 75,66 % | 106,49 % | 127 % |
| 5 | Turn Over Internal (TOI) | √ | √ | - | 3 hari | 3 hari | 2 hari | 3 hari | 1-3 hari | 3 hari | 5 hari | 2 hari | 1,1 hari | 0,5 hari | 100 % | 167 % | 100 % | 36,67 % | 50% |
| 6 | Net Date Rate (NDR) | √ | √ | - | ≤ 18 ‰ | ≤ 16 ‰ | ≤ 14 ‰ | 16,8‰ | ≤ 25 ‰ | 27,6‰ | 58,1‰ | 23,8‰ | 20,4‰ | 18,4‰ | 46,6% | - ,13 % | 30 % | 82,35 % | 135,87% |
| 7 | Bed Turn Over (BTO) | √ | √ | - | 40-50 kali | 40-50 kali | 40-50 kali | 40-50 kali | 52 kali | 52,4 kali | 42,2 kali | 56,2 kali | 67,2 kali | 77,3 kali | 105 % | 84 % | 112 % | 134,40 % | 148,65% |

| N O | Indikator Kinerja sesuai Tugas dan Fungsi SKPD (***) | Target NSPK | Target IKK | Target Indikator Lainnya | Target Renstra PD Tahun ke- | | | | | Realisasi Capaian Tahun ke- | | | | | Rasio Capaian pada Tahun ke- | | | | |
|-----|--|-------------|------------|--------------------------|-----------------------------|------------|------------|------------|------------|-----------------------------|----------|----------|-------------|-------------|------------------------------|--------|-------|----------|----------|
| | | | | | 2020 | 2021 | 2022 | 2023 | 2024 | 2020 | 2021 | 2022 | 2023 | 2024 | 2020 | 2021 | 2022 | 2023 | 2024 |
| 1 | 2 | 3 | 4 | 5 | 8 | 9 | 10 | 11 | 12 | 13 | 14 | 15 | 16 | 17 | 18 | 19 | 20 | 21 | 22 |
| 8 | Average Length of Stay (ALOS) | √ | √ | - | 4 hari | 4 hari | 4 hari | < 4 hari | 4 hari | 3,6 hari | 3,7 hari | 3,4 hari | 3,3 hari | 3,2 hari | 90 % | 93 % | 85 % | 82,50 % | 80,00 % |
| 9 | Gross Death Rate (GDR) | √ | √ | - | ≤ 33 ‰ | ≤ 32 ‰ | ≤ 30 ‰ | ≤ 28 ‰ | ≤ 40 ‰ | 52,1 ‰ | 68,5 ‰ | 46,4 ‰ | 41,5 ‰ | 39,1 ‰ | 42 % | - 14 % | 45 % | 67,47 % | 102,30 % |
| 10 | Waktu Tunggu Rawat Jalan | - | - | SPM | 61,09 | 60 | 60 | 60 | 60 | 61,09 | 59 | 70 | 45,47 | 42,49 | 100 % | 98 % | 117 % | 131,96 % | 141,21 % |
| 11 | Waktu Tunggu Operasi Elektif | - | - | SPM | 2 hari | 2 hari | 2 hari | 2 hari | 2 hari | 0,42 hari | 0,5 hari | 2 hari | 23 jam | 28,60 jam | 21 % | 25 % | 100 % | 208,67 % | 165,52 % |
| 12 | Waktu Tunggu Pelayanan Resep Obat Jadi | - | - | SPM | ≤ 30 menit | ≤ 30 menit | ≤ 30 menit | ≤ 30 menit | ≤ 30 menit | 44,52 | 33,67 | 29,68 | 28,11 menit | 28,11 menit | 52 % | 88 % | 101 % | 106,72 % | 106,72 % |
| 13 | Kelengkapan Pengisian Rekam Medik 24 Jam Setelah Selesai Pelayanan | - | - | SPM | 80 % | 80% | 90 % | 100 % | 100 % | 46 % | 73 % | 83 % | 88 % | 92 % | 58 % | 91 % | 92 % | 88 % | 92% |

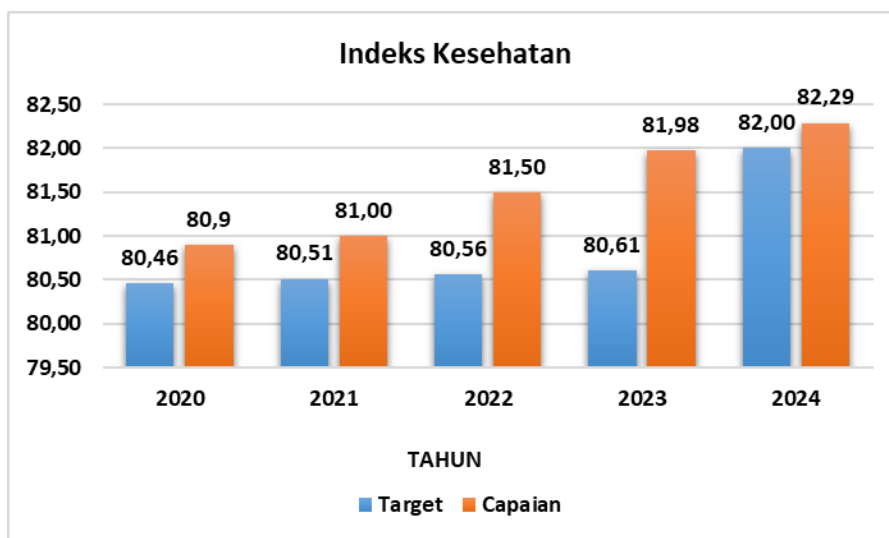
| N O | Indikator Kinerja sesuai Tugas dan Fungsi SKPD (***) | Targ et NSP K | Targ et IKK | Target Indikator or Lainny a | Target Renstra PD Tahun ke- | | | | | Realisasi Capaian Tahun ke- | | | | | Rasio Capaian pada Tahun ke- | | | | |
|--------|--|------------------------|-------------------|---------------------------------------|--------------------------------|---------------|---------------|---------------|---------------|--------------------------------|-----------------|------------------------|-----------------------------|-----------------------------|---------------------------------|----------|----------|----------------|-------------|
| | | | | | 202 0 | 2021 | 202 2 | 202 3 | 202 4 | 202 0 | 202 1 | 202 2 | 202 3 | 202 4 | 202 0 | 202 1 | 202 2 | 202 3 | 2024 |
| 1 | 2 | 3 | 4 | 5 | 8 | 9 | 10 | 11 | 12 | 13 | 14 | 15 | 16 | 17 | 18 | 19 | 20 | 21 | 22 |
| 14 | Kejadian Infeksi Nosokomial | - | - | SPM | ≤ 1,5 % | ≤ 1,5 % | ≤ 1,5 % | ≤ 1,5 % | ≤ 1,5 % | 0‰ | 0‰ | 0,2 8‰ | 0,3 % | 0,0 2 % | 200 % | 200 % | 181 % | 100 % | 133 % |
| 15 | Tidak Ada Kejadian Pasien Jatuh | - | - | SPM | 100 % | 100 % | 100 % | 100 % | 100 % | 100 % | 100 % | 100 % | 100 % | 100 % | 100 % | 100 % | 100 % | 100 % | 100 % |
| 16 | Tidak Ada Kejadian Salah Tindakan pada Pasien Operasi | - | - | SPM | 100 % | 100 % | 100 % | 100 % | 100 % | 100 % | 100 % | 100 % | 100 % | 100 % | 100 % | 100 % | 100 % | 100 % | 100 % |
| 17 | CRR | - | - | SPM | 90 % | 80% | 95 % | 90 % | 90 % | 96 % | 142 ,57 % | 87, 32 % | 82, 54 | 103 ,97 | 107 % | 178 % | 92 % | 91, 71 % | 115, 52% |
| 18 | Ketepatan Waktu Memberikan Informasi tentang Tagihan Pasien Rawat Inap | - | - | SPM | ≤ 2 jam | ≤ 2 jam | ≤ 2 jam | ≤ 2 jam | ≤ 2 jam | 2,6 Ja m | 1 Ja m | 13, 48 me nit | 1 jam 09 me nit | 1 jam 03 me nit | 70 % | 150 % | 189 % | 100 % | 100 % |

| N O | Indikator Kinerja sesuai Tugas dan Fungsi SKPD (***) | Targ et NSP K | Targ et IKK | Target Indikator or Lainny a | Target Renstra PD Tahun ke- | | | | | Realisasi Capaian Tahun ke- | | | | | Rasio Capaian pada Tahun ke- | | | | |
|-------------|--|------------------------|-------------------|---------------------------------------|--------------------------------|----------|--------------|--------------|--------------|--------------------------------|----------|----------|----------|----------|---------------------------------|---------------|----------|----------|-----------|
| | | | | | 202 0 | 2021 | 202 2 | 202 3 | 202 4 | 202 0 | 202 1 | 202 2 | 202 3 | 202 4 | 202 0 | 202 1 | 202 2 | 202 3 | 2024 |
| 1 | 2 | 3 | 4 | 5 | 8 | 9 | 10 | 11 | 12 | 13 | 14 | 15 | 16 | 17 | 18 | 19 | 20 | 21 | 22 |
| 1 9 . | Karyawan yang Mendapatkan Pelatihan Minimum 20 Jam Per Tahun | - | - | SPM | ≥ 60 % | ≥ 60% | ≥ 60 % | ≥ 60 % | ≥ 60 % | 40 % | 0% | 100 % | 100 % | 11 % | - 33 % | - 100 % | 67 % | 100 % | 18,3 % |
| 2 0 . | Kelengkapan Laporan Akuntabilitas Kinerja | - | - | SPM | 100 % | 100 % | 100 % | 100 % | 100 % | 100 % | 100 % | 100 % | 100 % | 100 % | 100 % | 100 % | 100 % | 100 % | 100 % |
| 2 1 . | Tersusunnya Dokumen Perencanaan | - | - | SPM | 100 % | 100 % | 100 % | 100 % | 100 % | 85 % | 100 % | 100 % | 100 % | 100 % | 85 % | 100 % | 100 % | 100 % | 100 % |
| 2 2 . | Terpenuhinya Sarana dan Prasarana Rumah Sakit sesuai Kelas | - | - | SPM | 100 % | 100 % | 100 % | 100 % | 100 % | 100 % | 100 % | 100 % | 100 % | 100 % | 100 % | 100 % | 100 % | 100 % | 100 % |

1. Indeks Kesehatan

Indeks Kesehatan merupakan cerminan hasil pembangunan di bidang Kesehatan. Komponen penyusun indeks Kesehatan adalah Angka Harapan Hidup (AHH). Angka Harapan Hidup pada waktu lahir merupakan rata-rata perkiraan banyak tahun yang dapat ditempuh oleh seseorang selama hidup.

Grafik 2. 1
Indeks Kesehatan
Kabupaten Magetan Tahun 2020-2024



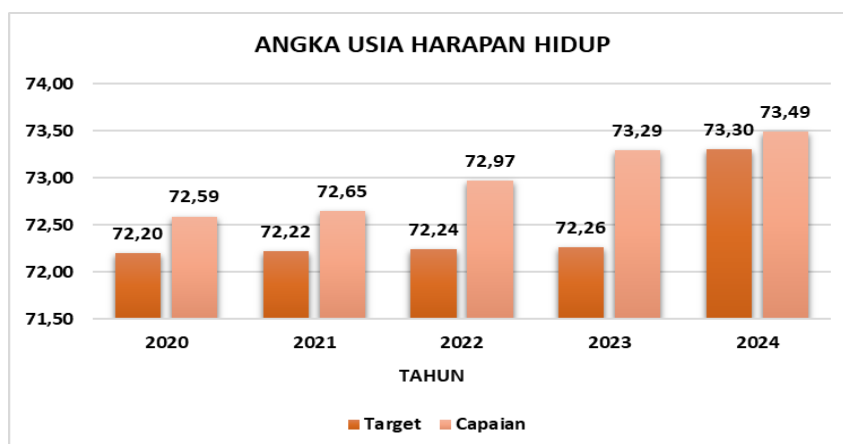
Sumber Data : Dinas Kesehatan, 2024

Nilai Indeks Kesehatan pada tahun 2024 mengalami peningkatan daripada tahun 2023. Hal ini disebabkan peningkatan Usia Harapan Hidup (UHH) dengan peningkatan kualitas pelayanan kesehatan yang bermutu dan sesuai standar yang akan dilakukan secara terus menerus, peningkatan kesehatan ibu, anak dan penurunan stunting, peningkatan promosi kesehatan dan deteksi dini penyakit.

2. Usia Harapan Hidup

Angka usia harapan hidup (AHH) pada waktu lahir adalah perkiraan lama hidup rata-rata penduduk dengan asumsi tidak ada perubahan pola mortalitas menurut umur. AHH merupakan alat untuk mengevaluasi kinerja pemerintah dalam meningkatkan kesejahteraan penduduk dan meningkatkan derajat kesehatan.

Grafik 2. 2
Angka Usia Harapan Hidup
Kabupaten Magetan Tahun 2020-2024



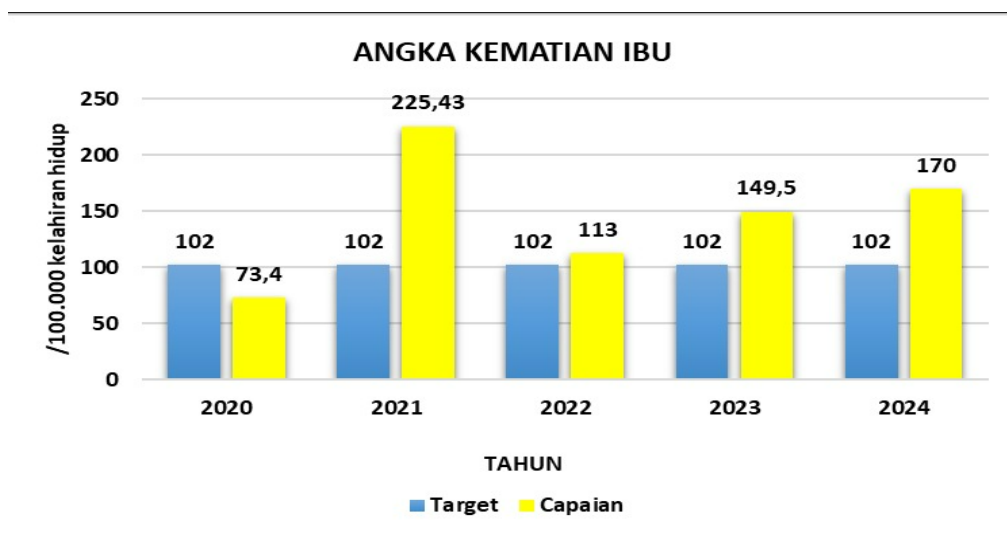
Sumber : Dinas Kesehatan Kabupaten Magetan

Tabel diatas menunjukkan bahwa angka usia harapan hidup di Kabupaten Magetan mengalami peningkatan. Pada tahun 2023 angka usia harapan hidup di Kabupaten Magetan sebesar 73,29 tahun menjadi sebesar 73,49 tahun pada tahun 2024.angka usia harapan hidup Kabupaten Magetan selalu lebih tinggi dibandingkan dengan rata-rata usia harapan hidup di Provinsi Jawa Timur dan lebih tinggi dari usia harapan hidup nasional.

3. Angka Kematian Ibu

Pada tahun 2024 Angka Kematian Ibu di Kabupaten Magetan (170/100.000 Kelahiran Hidup) mengalami kenaikan bila dibanding Angka Kematian Ibu pada tahun 2023 (149,5/100.000 KH) mengalami capaian tersebut belum memenuhi target nasional sebesar 102/100.000 Kelahiran Hidup.

Grafik 2. 3
Angka Kematian Ibu
di Kabupaten Magetan Tahun 2020-2024



Sumber : Dinas Kesehatan Kabupaten Magetan

Angka kematian Ibu per 100.000 KH adalah indikator yang menunjukkan kematian yang terjadi pada ibu karena peristiwa kehamilan, persalinan dan masa nifas. Angka Kematian Ibu adalah indikator yang menunjukkan kematian yang terjadi pada ibu karena peristiwa kehamilan, persalinan dan masa nifas. Faktor penyebab meningkatnya Angka Kematian Ibu dikarenakan :

1. Masih terdapat ibu hamil risiko tinggi dalam kondisi yang tidak layak hamil.
2. Belum optimalnya pemantauan ibu hamil oleh nakes sehingga terlambat mendapat tatalaksanaan oleh petugas.
3. Rendahnya kesadaran masyarakat tentang konsisi kehamilan yang dialami.
4. Permasalahan di tingkat dasar kurangnya kesadaran masyarakat tentang tanda bahaya kehamilan serta kondisi ibu yang layak hamil untuk mencegah kematian ibu, bayi dan stunting, masih rendahnya pemanfaatan buku KIA sebagai media informasi dan edukasi oleh masyarakat dan kader sehingga ibu hamil kurang memahami tentang standar pelayanan ANC (Antenatal Care) lemahnya surveillance K1 dan pencatatan ANC dan Riwayat ibu oleh petugas.
5. Permasalahan di tingkat rujukan disebabkan belum optimalnya fungsi PONEK (Pelayanan Obstetri Neonatal Emergency Komprehensif) meliputi lemahnya komunikasi internal dalam

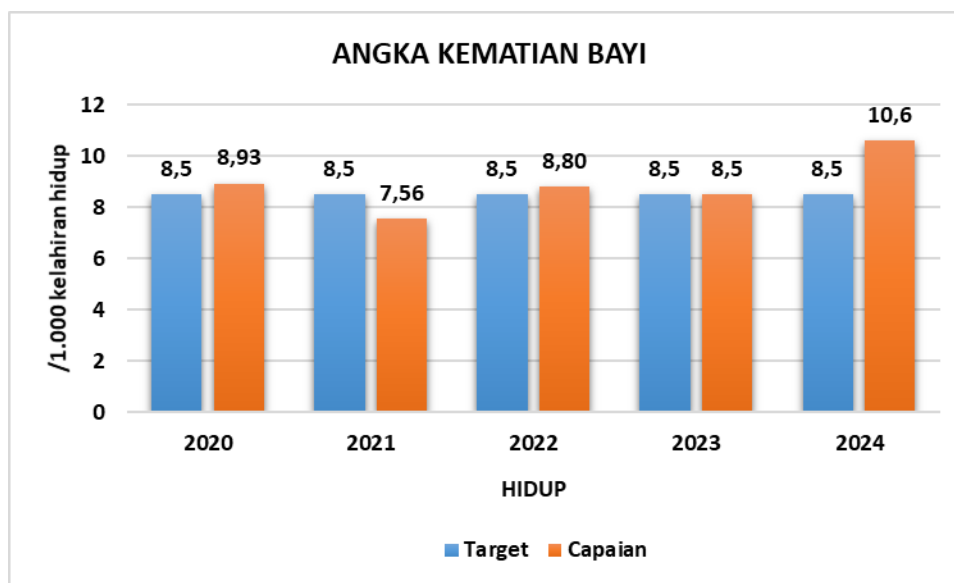
penanganan kasus maternal dengan multidisiplin ilmu, SOP dan sarana prasarana yang belum memenuhi standar.

4. Angka Kematian Bayi

Pada tahun 2024 Angka Kematian Bayi di Kabupaten Magetan (10,6/1000 Kelahiran Hidup) naik bila dibanding Angka Kematian Bayi pada tahun 2023 (8,5/1000 KH).

Grafik 2. 4

Angka Kematian Bayi di Kabupaten Magetan Tahun 2020-2024



Sumber : Dinas Kesehatan Kabupaten Magetan

Angka Kematian Bayi per 1.000 kelahiran hidup merupakan indikator yang menunjukkan kematian yang terjadi pada bayi sebelum mencapai usia satu tahun. Angka Kematian Bayi per 1.000 Kelahiran Hidup di Kabupaten Magetan tahun 2024 belum mencapai target, bilamana dibandingkan tahun 2023 ada kenaikan sebesar 2,1/1000 KH dengan capaian kinerja sebesar 100% Hal ini disebabkan oleh :

1. Sarana Prasarana Pendukung Pelayanan berupa bagan SDIDTK (Stimulasi Deteksi dan Intervensi Dini Tumbuh Kembang) belum terpenuhi/tersedia di semua FKTP (Fasilitas Kesehatan Tingkat Dasar.)
2. Belum semua petugas pelayanan mendapatkan pelatihan terbaru SDIDTK dan PMBA (Pemberian Makanan Tambahan Bayi dan Anak), MTBS dan Tatalaksanaan Gizi Buruk.
3. Perlu diupayakan peningkatan kapasitas petugas terhadap pelayanan Pemeriksaan Kesehatan Gratis Balita, Apras dan pencatatatan pelaporan pada aplikasi “Sehat Indonesiaku”.

5. Prevalensi Balita Stunting

Prevalensi stunting adalah prevalensi balita dengan pertumbuhan tinggi badan yang tidak sesuai menurut umur (pendek). Menurut UNICEF, stunting didefinisikan sebagai persentase anak-anak usia 0 sampai 59 bulan, dengan tinggi di bawah minus (stunting sedang dan berat) dan minus tiga (stunting kronis) diukur dari standar pertumbuhan anak keluaran WHO. Selain pertumbuhan terhambat, stunting juga dikaitkan dengan perkembangan otak yang tidak maksimal, yang menyebabkan kemampuan mental dan belajar yang kurang, serta prestasi sekolah yang buruk. Stunting dan kondisi lain terkait kurang gizi, juga dianggap

sebagai salah satu faktor risiko diabetes, hipertensi, obesitas dan kematian akibat infeksi.

Berdasarkan hasil pengukuran Bulan Timbang tahun 2022 prevalensi balita stunting di Kabupaten Magetan sebesar 10,08 % capaian tersebut mengalami penurunan sebesar 0,12 % bila dibanding capaian tahun 2021 sehingga capaian tahun 2022 sudah memenuhi target. Penurunan prevalensi Balita Stunting di Kabupaten Magetan sangat berkaitan dengan semakin bertambahnya jumlah kader yang terlatih pemantauan pertumbuhan sehingga ketrampilan kader dalam mempergunakan alat anthropometri dan melakukan pengukuran sesuai standar semakin meningkat, serta semakin banyaknya posyandu yang memiliki alat anthropometri sesuai standart yang bisa dipenuhi dari dana desa. Di samping itu pemahaman orang tua akan pentingnya pemenuhan protein hewani dalam pemberian makan pada bayi dan anak juga semakin meningkat.

Grafik 2. 5
Prevalensi Balita Stunting di Kabupaten Magetan Tahun 2020-2024



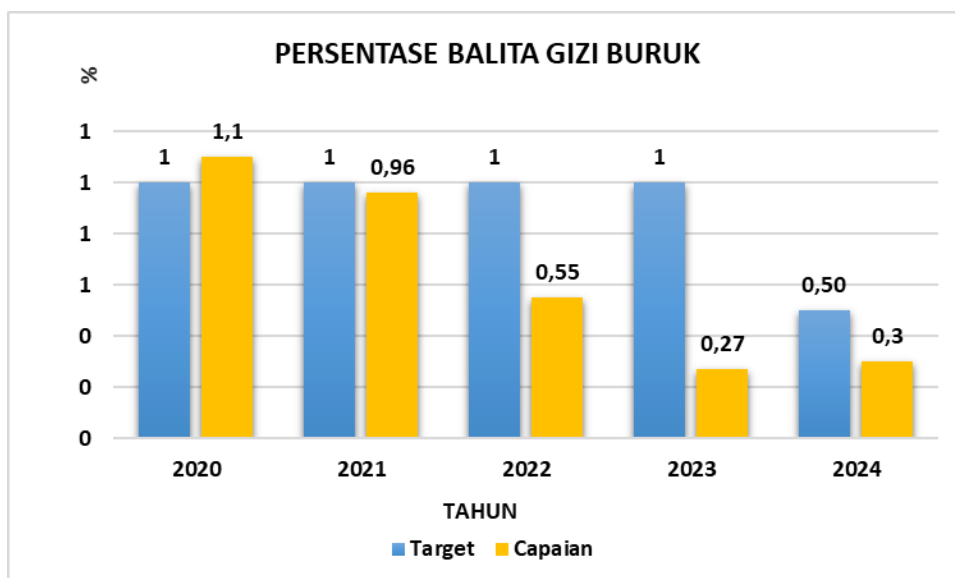
Sumber : Dinas Kesehatan Kabupaten Magetan

Prevalensi stunting di Kabupaten Magetan pada tahun 2024 sebesar 8,28 %, di mana capaian tahun 2024 mengalami penurunan sebesar 1,92 % bila dibanding capaian tahun 2023. Selama tahun 2024 telah dilakukan upaya secara optimal untuk mengatasi stunting di Kabupaten Magetan.

6. Persentase Balita Gizi Buruk

Berdasarkan petunjuk penyusunan Profil Kesehatan Kabupaten/kota, balita gizi buruk merupakan balita dengan status gizi menurut berat badan (BB) dan Tinggi Badan (TB) dengan Z-score <-3 SD dan atau dengan tanda-tanda klinis (marasmus, kwasiorkor, dan marasmus-kwasiorkor). Persentase balita gizi buruk dihitung dari banyaknya balita yang berstatus gizi buruk di suatu wilayah tertentu selama satu tahun dibandingkan dengan jumlah seluruh balita di wilayah tersebut pada kurun waktu yang sama.

Grafik 2. 6
Persentase Balita Gizi Buruk di Kabupaten Magetan
Tahun 2020-2024



Sumber : Dinas Kesehatan Kabupaten Magetan

Persentase balita gizi buruk di Kabupaten Magetan naik dari 0,27 % di tahun 2023 menjadi 0,3 % di tahun 2024 dan sudah memenuhi target. Peningkatan kesadaran masyarakat untuk melaksanakan pemantauan, pertumbuhan dan perkembangan balita sehingga permasalahan gizi dapat terdeteksi lebih dini dan intervensi yang dilakukan juga lebih dini dan lebih tepat.

Kejadian gizi buruk dapat disebabkan oleh berbagai hal beberapa di antaranya asupan balita yang tidak adekuat dibandingkan kebutuhannya. Secara tidak langsung pola konsumsi balita dipengaruhi oleh pola asuh orang tua terutama ibu, yang dipengaruhi oleh pengetahuan ibu mengenai makanan dan pola asuh. Upaya yang sudah dilakukan di Kabupaten Magetan adalah intensifikasi penyuluhan dan konseling gizi di Posyandu kepada ibu balita tentang pemberian asupan makanan yang memenuhi gizi seimbang dengan baik dan benar bagi balita, Pemberian Makanan Tambahan (PMT) terhadap balita kurang gizi, ibu hamil KEK dan Makanan Pendamping Air Susu Ibu (MP-ASI), serta perawatan terhadap semua balita gizi buruk yang ditemukan.

7. Prevalensi Balita Gizi Kurang

Balita gizi kurang atau underweight adalah balita dengan status gizi menurut berat badan (BB) dan umur (U) berada pada rentang Zscore antara -2 SD dan -3 SD. Gizi kurang merupakan masalah gizi yang bersifat akut terutama disebabkan oleh asupan yang kurang atau penyakit infeksi yang berdampak pada gangguan pertumbuhan pada anak. Indikator ini sebagai indikator outcome yang bertujuan untuk mengevaluasi dampak dari upaya kinerja gizi yang telah dilakukan.

Grafik 2. 7
Persentase Balita Gizi Kurang di Kabupaten Magetan
Tahun 2020-2024



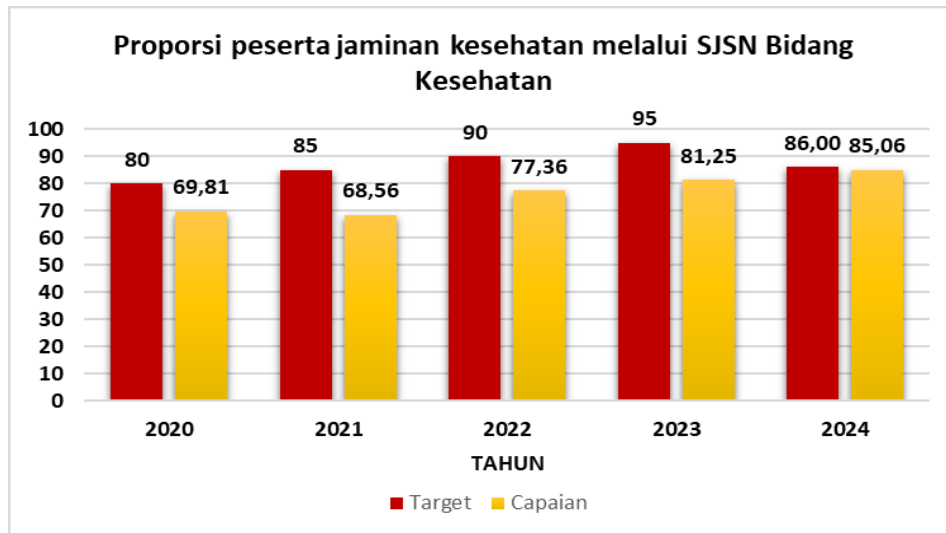
Sumber : Dinas Kesehatan Kabupaten Magetan

Grafik di atas menunjukkan prevalensi balita gizi kurang di Kabupaten Magetan mengalami fluktuasi dimana data dari tahun 2020 sampai 2024 naik turun. Pada tahun 2021 terjadi kenaikan prevalensi paling ekstrim sebesar 2.3% menjadi 6,5% dikarenakan dampak dari pandemi COVID-19 yang menyebabkan terhambatnya pemantauan pertumbuhan dan perkembangan balita di posyandu. Di tahun 2024 mengalami kenaikan dibandingkan dengan tahun 2023. Hal ini disebabkan oleh :

1. Kurangnya asupan gizi akibat Pola asuh keluarga belum maksimal, PMBA (Pemberian makan bayi dan anak) belum tepat, PMT Lokal yg diberikan tdk dihabiskan.
 2. Masih kurangnya pengetahuan orang tua tentang pemantauan pertumbuhan dan perkembangan balita.
8. Proporsi Peserta Jaminan Kesehatan melalui SJSN Bidang Kesehatan (SDGs)

Proporsi peserta jaminan kesehatan melalui SJSN Bidang Kesehatan ini menitik beratkan pada peserta jaminan kesehatan yang masuk kategori 40% penduduk terbawah atau berpenghasilan terendah, sehingga pemberian jamian kesehatan melalui SJSN bidang kesehatan ini bisa tepat sasaran.

Grafik 2. 8
Proporsi peserta jaminan kesehatan melalui SJSN Bidang Kesehatan
Tahun 2020-2024

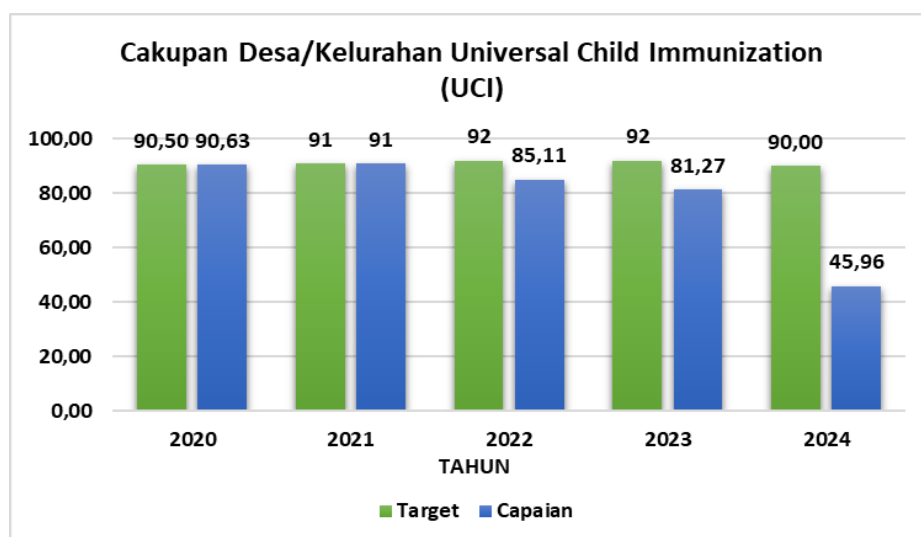


Sumber : Dinas Kesehatan Kabupaten Magetan

Proporsi peserta Jaminan Kesehatan Melalui SJSN Bidang Kesehatan di Kabupaten Magetan tahun 2020-2024 menunjukkan tren peningkatan meskipun sempat mengalami penurunan di tahun 2021 menjadi 68,56%. Capaian prevalensi tertinggi berada di tahun 2024 sebesar 85,06%, namun capaian ini masih dibawah target RKPD tahun 2024 yang disebabkan oleh sebagian masyarakat keberatan untuk mengikuti program JKN secara mandiri. Kedepan diharapkan koordinasi dengan pihak BPJS untuk melakukan sosialisasi program JKN di masyarakat.

9. Cakupan Desa/Kelurahan Universal Child Immunization Merupakan indikator perbandingan jumlah desa/kelurahan UCI dibanding jumlah desa/kelurahan. Desa dikategorikan UCI apabila 90 % bayi sudah mendapatkan imunisasi dasar lengkap yaitu BCG 1 kali, Polio 4 kali , DPT / HB 3 kali dan Campak 1 kali sebelum usia 1 tahun. Cakupan UCI pada tahun 2023-2024, seperti terlihat pada tabel berikut:

Grafik 2. 9
Cakupan Desa/Kelurahan Universal Child Immunization (UCI)
Tahun 2020-2024



Sumber : Dinas Kesehatan Kabupaten Magetan

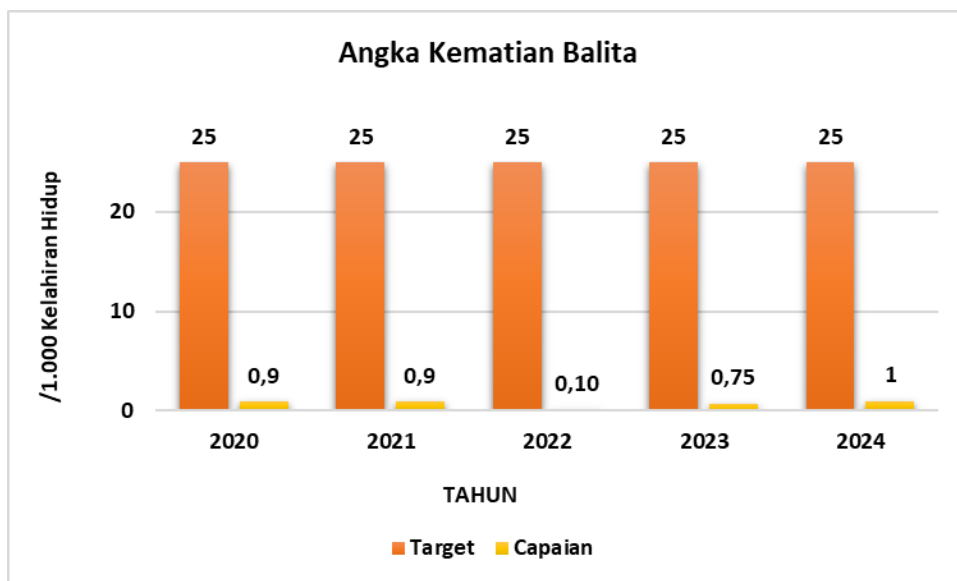
Capaian ini turun dari tahun sebelumnya dengan Karena selisih antara sasaran riil dan proyeksi, untuk sasaran proyeksi sebesar 8641 dengan riil 6761 serta masih adanya masyarakat yang tidak mau untuk imunisasi. Upaya yang dilakukan untuk menanganinya:

1. Melaksanakan sweeping pada bayi yang belum mendapatkan Imunisasi Lengkap.
2. Melakukan sosialisasi tentang pentingnya imunisasi.
3. Peningkatan koordinasi dengan pihak terkait guna mendukung pelaksanaan program imunisasi

10. Angka Kematian Balita per 1.000 Kelahiran Hidup

Indikator ini terkait langsung dengan target kelangsungan hidup anak dan merefleksikan kondisi sosial, ekonomi dan lingkungan anak-anak bertempat tinggal termasuk pemeliharaan kesehatannya. Angka Kematian Balita sering digunakan untuk mengidentifikasi kesulitan ekonomi penduduk. Angka Kematian Balita per 1.000 kelahiran hidup selama 2023-2024 sebagai berikut:

Grafik 2. 10
Angka Kematian Balita per 1.000 Kelahiran Hidup
Tahun 2020-2024



Sumber : Dinas Kesehatan Kabupaten Magetan

Angka Kematian Balita di Kabupaten Magetan tahun 2024 sebesar 1% per 1.000 kelahiran hidup. Angka Kematian Balita tersebut mengalami peningkatan di bandingkan dengan tahun 2023.

11. Angka Kematian Neonatal per 1000 Kelahiran Hidup

Angka kematian neonatal per 1.000 kelahiran hidup adalah banyaknya kematian bayi yang terjadi pada bulan pertama setelah dilahirkan, dan umumnya disebabkan oleh faktor-faktor yang dibawa sejak lahir, yang diperoleh dari orang tuanya pada saat konsepsi atau didapat selama kehamilan. Angka Kematian Neonatal per 1.000 Kelahiran Hidup selama periode 2023-2024 sebagaimana tercantum pada tabel berikut :

Grafik 2. 11
Angka Kematian Neonatal per 1.000 Kelahiran Hidup
Tahun 2020-2024

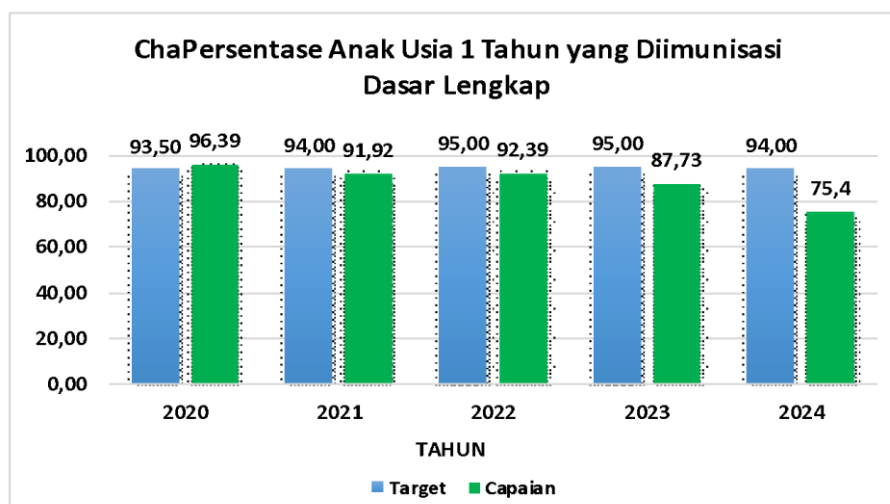


Sumber : Dinas Kesehatan Kabupaten Magetan

Angka Kematian Neonatal di Kabupaten Magetan tahun 2024 sebesar 7,9 per 1.000 kelahiran hidup. Angka ini belum mencapai target. Hal ini disebabkan oleh :

1. Peningkatan kedisiplinan petugas pada Pencatatan Pelaporan MPDN (Maternal Neonatal Death Notifikacation) untuk data kematian neonatal.
 2. Pengkajian AMPSR (Audit Maternal Perinatal Surveyance Respon) kasus Perinatal mencapai 50% dari target minimal 30%.
 3. Tingginya BBLR (Berat Badan Lahir Rendah) mencapai 6,3 %. Hal ini adalah efek dari risiko kehamilan ibu pada masa selama kehamilan sebelumnya (19%).
12. Persentase Anak Usia 1 Tahun yang Diimunisasi Dasar Lengkap
 Persentase bayi yang mendapat imunisasi dasar lengkap adalah perbandingan antara jumlah anak usia 1-2 tahun yang telah mendapat imunisasi lengkap dengan jumlah anak usia 1-2 tahun, dan biasanya dinyatakan dalam persen.

Grafik 2. 12
Persentase Anak Usia 1 Tahun yang Diimunisasi Dasar Lengkap
Tahun 2020-2024



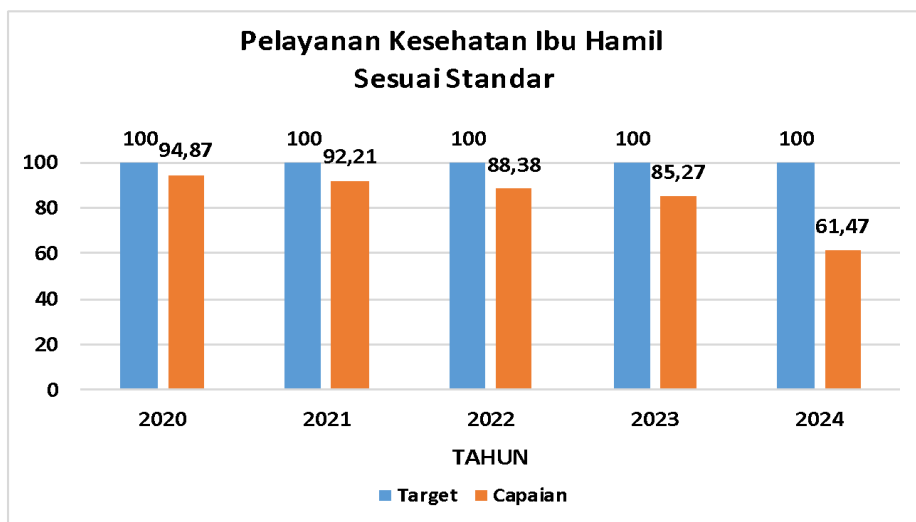
Sumber : Dinas Kesehatan Kabupaten Magetan

Persentase anak usia 1 tahun yang diimunisasi dasar lengkap di Kabupaten Magetan tahun 2024 turun dibandingkan dengan tahun 2023 dengan capaian kinerja 75,4%. Hal ini disebabkan karena selisih antara sasaran riil dan proyeksi, untuk sasaran proyeksi sebesar 8641 dengan riil 6761.

13. Pelayanan kesehatan ibu hamil

Setiap ibu hamil mendapatkan pelayanan antenatal sesuai standar. Pemerintah Daerah Kabupaten/Kota wajib memberikan pelayanan kesehatan ibu hamil kepada semua ibu hamil di wilayah kabupaten/kota tersebut dalam kurun waktu kehamilan. Pelayanan antenatal sesuai standar adalah pelayanan yang diberikan kepada ibu hamil minimal 4 kali selama kehamilan dengan jadwal satu kali pada trimester pertama, satu kali pada trimester kedua dan dua kali pada trimester ketiga yang dilakukan oleh Bidan dan atau Dokter dan atau Dokter Spesialis Kebidanan baik yang bekerja di fasilitas pelayanan kesehatan pemerintah maupun swasta yang memiliki Surat Tanda Register (STR).

Grafik 2. 13
Persentase Pelayanan Kesehatan Ibu Hamil Sesuai Standar di Kabupaten Magetan Tahun 2020-2024



Sumber : Dinas Kesehatan Kabupaten Magetan

Pelayanan kesehatan ibu hamil sesuai standar pelayanan antenatal di Kabupaten Magetan tahun 2024 belum mencapai target dengan capaian kinerja sebesar 61,47%, menurun dari tahun sebelumnya. Belum tercapainya tahun 2024 ada beberapa sebab di antaranya :

1. Rendahnya cakupan kunjungan pertama kali(K1) atau ibu hamil baru sebesar 66,23% sehingga cakupan K6 hanya mencapai 61,49%.
2. Perubahan definisi operasional cakupan yang semula K4 yaitu 1 kali pada trimester 1, 1 kali pada trimester 2 dan 2 kali pada trimester 3 Trimester menjadi 1 kali pada trimester 1 dengan pemeriksaan oleh dokter dan USG, 2 kali pada trimester 2 dan 3 kali pada trimester 3, Dimana di trimester 3 juga harus dilakukan standar ANC (antenatal care/pemeriksaan kehamilan yang

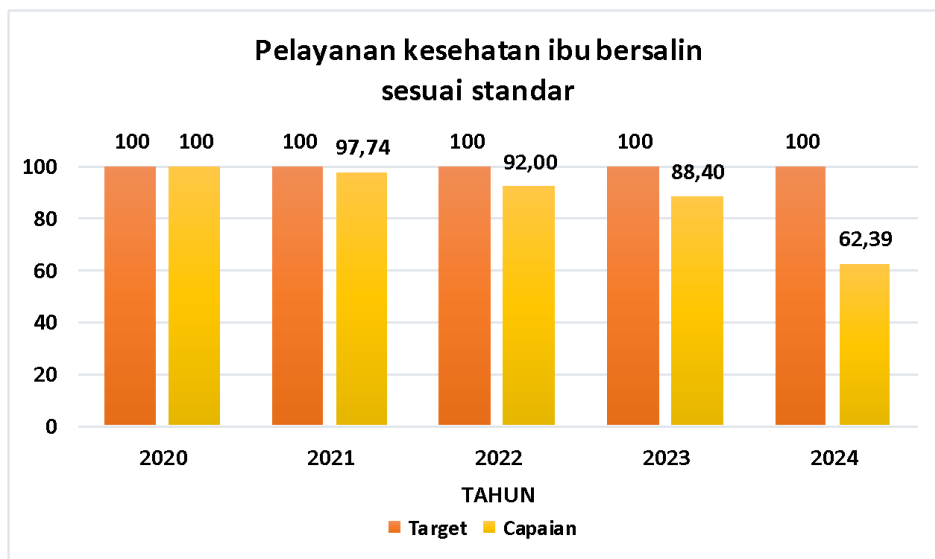
dilakukan secara rutin) 10T dan pemeriksaan okeh dokter umum dan USG dokter umum.

3. Dari K1 yang ditemukan masih terdapat ibu hamil yang melakukan kunjungan antenatal pertama di atas usia 12 minggu sehingga tidak bisa memenuhi kriteria indikator K6.

14. Pelayanan kesehatan ibu bersalin

Pelayanan persalinan ibu bersalin sesuai standar pelayanan persalinan adalah persalinan ibu yang dilakukan oleh Bidan dan atau Dokter dan atau Dokter Spesialis Kebidanan yang bekerja di fasilitas pelayanan kesehatan Pemerintah maupun Swasta yang memiliki Surat Tanda Register (STR) baik persalinan normal dan atau persalinan dengan komplikasi.

Grafik 2. 14
Persentase Pelayanan Kesehatan Ibu Bersalin Sesuai Standar di Kabupaten Magetan Tahun 2020-2024



Sumber : Dinas Kesehatan Kabupaten Magetan Tahun

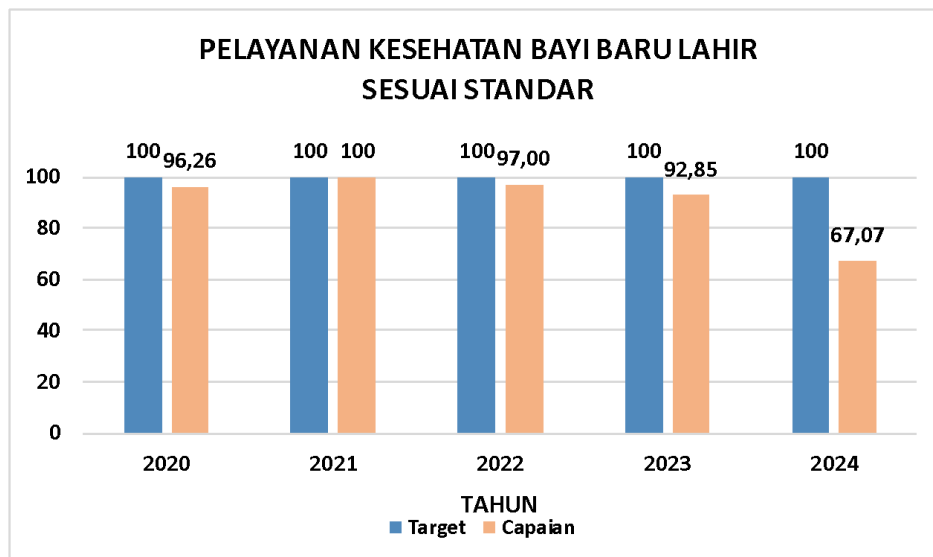
Pelayanan persalinan sesuai standar di Kabupaten Magetan tahun 2024 masih di bawah target RKPD, dengan capaian kinerja sebesar 62,35% turun sebesar 26,05% dari capaian tahun sebelumnya. Belum tercapainya target tahun 2024 di antaranya disebabkan oleh :

1. Rendahnya cakupan kunjungan pertama kali (K1) atau ibu hamil baru sebesar 66,23% yang diikuti dengan cakupan K6 hanya mencapai 61,49% sehingga cakupan Persalinan hanya mencapai 62,39%
2. Relatif tingginya kasus abortus mencapai 3,5% dari ibu hamil yang ditemukan sehingga tidak bisa mencapai K6 dan Persalinan.
3. Mobilitas sasaran ibu hamil (perpindahan sasaran ke luar wilayah kabupaten).
4. Tingginya cakupan KB aktif mencapai 79,26%. Kondisi ini menunjukkan bahwa semakin tingginya kesadaran Masyarakat dalam penggunaan kontrasepsi untuk mencegah terjadinya kehamilan, sehingga jumlah ibu hamil dan Persalinan menurun.
5. Semakin meningkatnya validitas data program karena data berbasis NIK baik di aplikasi maupun data manual (data riil) terbukti dalam grafik continuum of care yang tepat.

15. Pelayanan kesehatan bayi baru lahir

Pelayanan kesehatan bayi baru lahir sesuai standar adalah pelayanan yang diberikan pada bayi usia 0-28 hari dan mengacu kepada Pelayanan Neonatal Esensial sesuai yang tercantum dalam Peraturan Menteri Kesehatan Nomor 25 Tahun 2014 tentang Upaya Kesehatan Anak, dilakukan oleh Bidan dan atau perawat dan atau Dokter dan atau Dokter Spesialis Anak yang memiliki Surat Tanda Register (STR).

Grafik 2. 15
Persentase Pelayanan Kesehatan Bayi Baru Lahir Sesuai Standar di Kabupaten Magetan Tahun 2020-2024



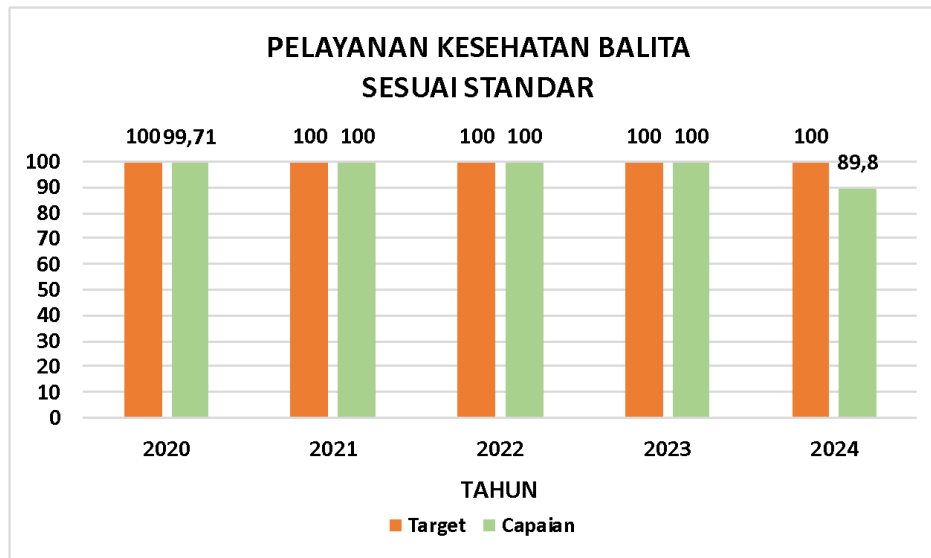
Sumber : Dinas Kesehatan Kabupaten Magetan

Pelayanan kesehatan bayi baru lahir sesuai standar di Kabupaten Magetan tahun 2024 belum mencapai target RKPD yaitu sebesar 67,07%, turun 25,78% dari capaian tahun sebelumnya. Hal ini antara lain disebabkan Jumlah Risti neonatus/komplikasi neonatus 50% dr target (tinggi), Kondisi bayi secara detail banyak masalah: BBLR tinggi (6,6%) kelahiran prematur : 2,8%, ketaatan pengisian laporan/notifikasi pada MPDN (Maternal Perinatal Death Notification) meningkat.

16. Pelayanan kesehatan balita

Pelayanan kesehatan balita sesuai standar adalah pelayanan kesehatan yang diberikan kepada anak berusia 0-59 bulan dan dilakukan oleh Bidan dan atau Perawat dan atau Dokter/DLP dan atau Dokter Spesialis Anak yang memiliki Surat Tanda Register (STR) dan diberikan di fasilitas kesehatan pemerintah maupun swasta, dan UKBM.

Grafik 2. 16
Persentase Pelayanan Kesehatan Balita Sesuai Standar di Kabupaten Magetan Tahun 2020-2024



Sumber : Dinas Kesehatan Kabupaten Magetan

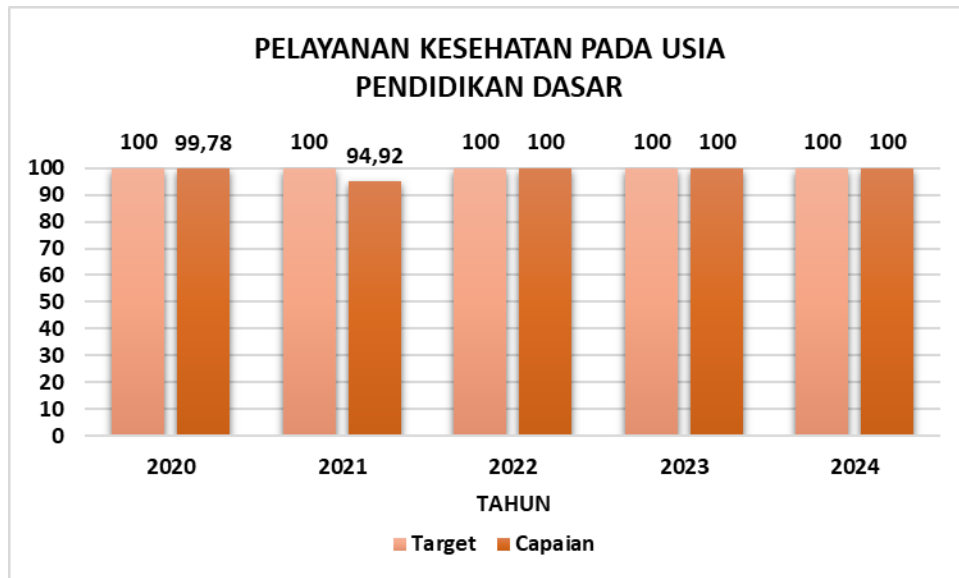
Capaian Kinerja Pemerintah Daerah Kabupaten/Kota dalam memberikan pelayanan kesehatan balita usia 0-59 bulan dinilai dari cakupan balita yang mendapat pelayanan kesehatan balita sehat sesuai standar di wilayah kerjanya dalam kurun waktu satu tahun.

Pelayanan kesehatan balita sesuai standar di Kabupaten Magetan tahun 2024 belum mencapai target RKPD yaitu sebesar 89,8%, turun 10,2% dari capaian tahun sebelumnya. Hal ini antara lain disebabkan karena:

1. Pelayanan Pemantauan Balita Belum Optimal/ laporan SDIDTK (Stimulasi, Deteksi, dan Intervensi Dini Tumbuh Kembang) yg belum semua masuk di aplikasi sigizi.
 2. Belum semua petugas terlatih SDIDTK dan Gizi buruk.
 3. Peningkatan komitmen, pelayanan kesehatan balita sesuai standart, peningkatan MTBS (Manajemen Terpadu Balita Sakit), peningkatan pelayanan SDIDTK (Stimulasi, Deteksi, dan Intervensi Dini Tumbuh Kembang) pada balita dengan bekerjasama dengan kader balita dan guru TK/PAUD
17. Pelayanan kesehatan pada usia pendidikan dasar

Pelayanan kesehatan pada usia pendidikan dasar adalah penjangingan kesehatan yang diberikan kepada anak usia pendidikan dasar, minimal satu kali pada kelas 1 dan kelas 7 yang dilakukan oleh Puskesmas.

Grafik 2. 17
Persentase Pelayanan Kesehatan Usia Pendidikan Dasar Sesuai Standar di Kabupaten Magetan Tahun 2020-2024



Sumber : Dinas Kesehatan Kabupaten Magetan

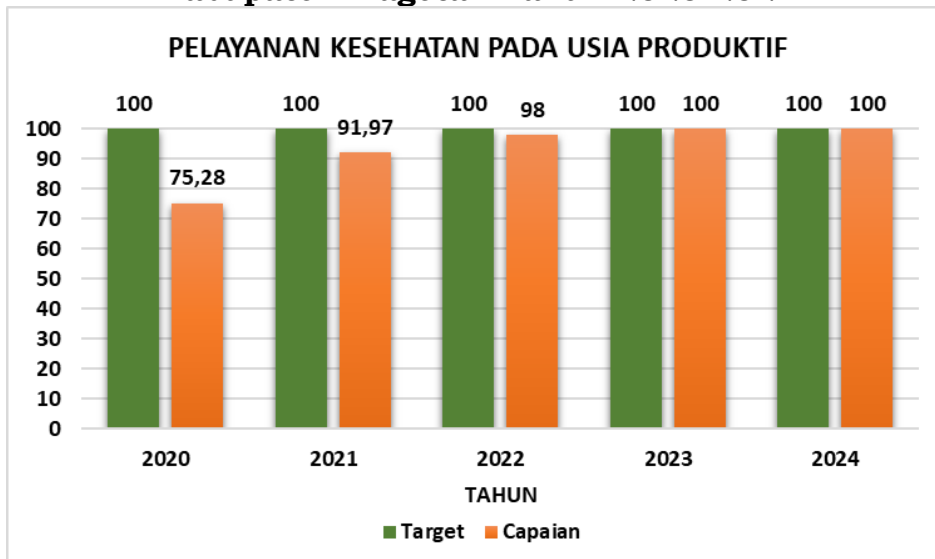
Capaian kinerja Pemerintah Daerah Kabupaten/Kota dalam memberikan pelayanan skrining kesehatan anak usia pendidikan dasar dinilai dari cakupan pelayanan kesehatan pada usia pendidikan dasar sesuai standar di wilayah kabupaten/kota tersebut dalam kurun waktu satu tahun ajaran.

Persentase Pelayanan Kesehatan pada usia pendidikan dasar yang mendapatkan skrining kesehatan sesuai standar pada tahun 2024 sudah mencapai target nasional 100%.

18. Pelayanan kesehatan pada usia produktif sesuai standar skrining kesehatan usia produktif

Pelayanan kesehatan pada usia produktif adalah Setiap warga negara Indonesia usia 15–59 tahun mendapatkan skrining kesehatan sesuai standar. Pemerintah Daerah Kabupaten/Kota wajib memberikan skrining kesehatan sesuai standar pada warga negara usia 15–59 tahun di wilayah kerjanya dalam kurun waktu satu tahun.

Grafik 2. 18
Persentase Pelayanan Kesehatan pada Usia Produktif Sesuai Standar di Kabupaten Magetan Tahun 2020-2024



Sumber : Dinas Kesehatan Kabupaten Magetan

Capaian kinerja Pemerintah Daerah Kabupaten/Kota dalam memberikan pelayanan skrining kesehatan warga negara berusia usia 15–59 tahun dinilai dari persentase pengunjung usia 15–59 tahun yang mendapat pelayanan skrining kesehatan sesuai standar di wilayah kerjanya dalam kurun waktu satu tahun. Persentase pelayanan kesehatan pada usia produktif sesuai standar skrining kesehatan usia produktif.

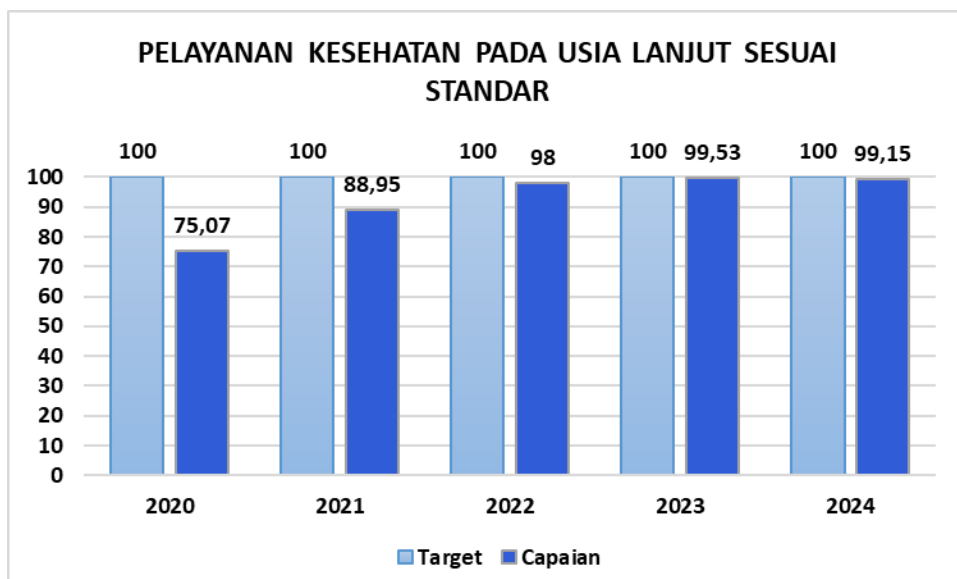
Pelayanan Kesehatan pada usia produktif sesuai standar skrining kesehatan usia produktif pada tahun 2024 sudah mencapai target (100%).

19. Pelayanan Kesehatan Pada Usia Lanjut sesuai standar skrining kesehatan usia lanjut

Pelayanan kesehatan pada usia lanjut adalah Setiap warga negara Indonesia usia 60 tahun ke atas mendapatkan skrining kesehatan sesuai standar. Pemerintah Daerah Kabupaten/Kota wajib memberikan skrining kesehatan sesuai standar pada warga negara usia 60 tahun ke atas di wilayah kerjanya minimal 1 kali dalam kurun waktu satu tahun.

Grafik 2. 19

Persentase Pelayanan Kesehatan pada Usia Lanjut Sesuai Standar di Kabupaten Magetan Tahun 2020-2024



Sumber : Dinas Kesehatan Kabupaten Magetan

Persentase Pelayanan kesehatan pada usia lanjut sesuai standar skrining kesehatan usia lanjut pada tahun 2024 masih di bawah standar nasional (100%) dengan capaian kinerja sebesar 99,15% mengalami penurunan dari capaian tahun 2023 dengan sebesar 0,38 %. Menurunnya capaian ini disebabkan karena :

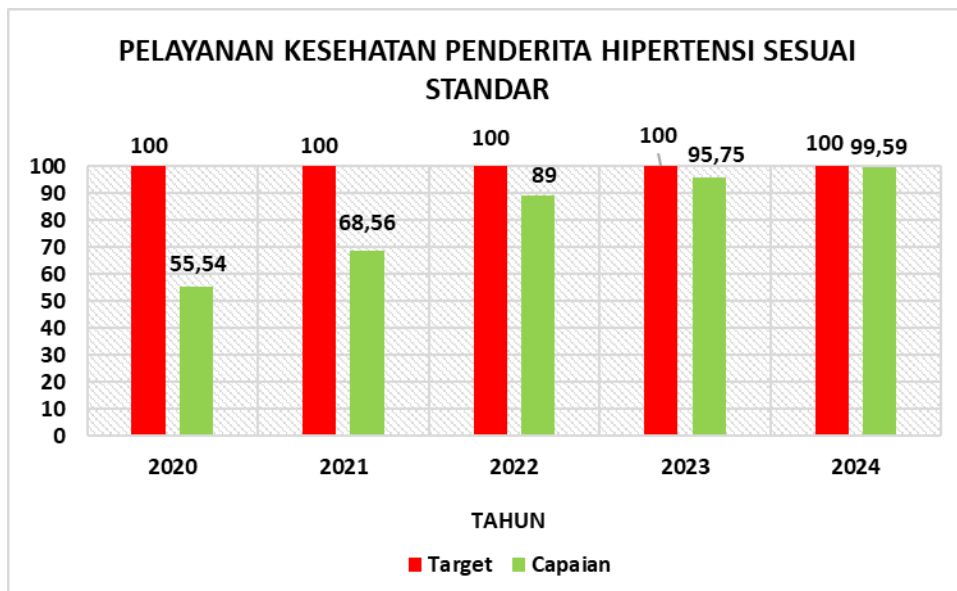
1. Lansia dengan resiko tinggi lebih dari 70 tahun tidak bisa berkunjung ke Faskes, belum semua lansia bisa mengakses layanan kesehatan seperti Puskesmas, Rumah Sakit, maupun Posyandu Lansia karena keterbatasan (Lansia dengan ketergantungan sedang dan berat/total).
2. Jumlah kunjungan Posyandu Lansia terbatas karena keterbatasan Lansia dengan tingkat kemandirian sehingga sulit untuk mengakses layanan kesehatan.
3. Belum semua Puskesmas mengisi Aplikasi E-Kohort Lansia karena kekhawatiran data yang hilang sehingga memakai pencatatan manual.

4. Diharapkan ada 1 Aplikasi yang terintegrasikan yang mudah dan terbridging dengan pelaporan lainnya sehingga bisa mengambil di satu data.
5. Pelayanan kesehatan penderita hipertensi

Setiap penderita hipertensi mendapatkan pelayanan kesehatan sesuai standar. Pemerintah Kabupaten/Kota mempunyai kewajiban untuk memberikan pelayanan kesehatan sesuai standar kepada seluruh penderita hipertensi sebagai upaya pencegahan sekunder di wilayah kerjanya.

Sasaran adalah penduduk usia 15 tahun ke atas, penderita hipertensi esensial atau hipertensi tanpa komplikasi memperoleh pelayanan kesehatan sesuai standar; dan upaya promosi kesehatan melalui modifikasi gaya hidup di Fasilitas Kesehatan Tingkat Pertama (FKTP). Penderita hipertensi dengan komplikasi (jantung, stroke dan penyakit ginjal kronis, diabetes melitus) perlu dirujuk ke Fasilitas Kesehatan Tingkat Lanjut (FKTL) yang mempunyai kompetensi untuk penanganan komplikasi.

Grafik 2. 20
Persentase Pelayanan Kesehatan Penderita Hipertensi Sesuai Standar di Kabupaten Magetan Tahun 2020-2024



Sumber : Dinas Kesehatan Kabupaten Magetan

Persentase pelayanan kesehatan penderita hipertensi sesuai standar pada tahun 2024 masih di bawah standar nasional (100%), dengan capaian 99,59 % naik dari tahun 2023 dengan capaian kinerja sebesar 95,75 %. Belum tercapainya pelayanan ini disebabkan karena :

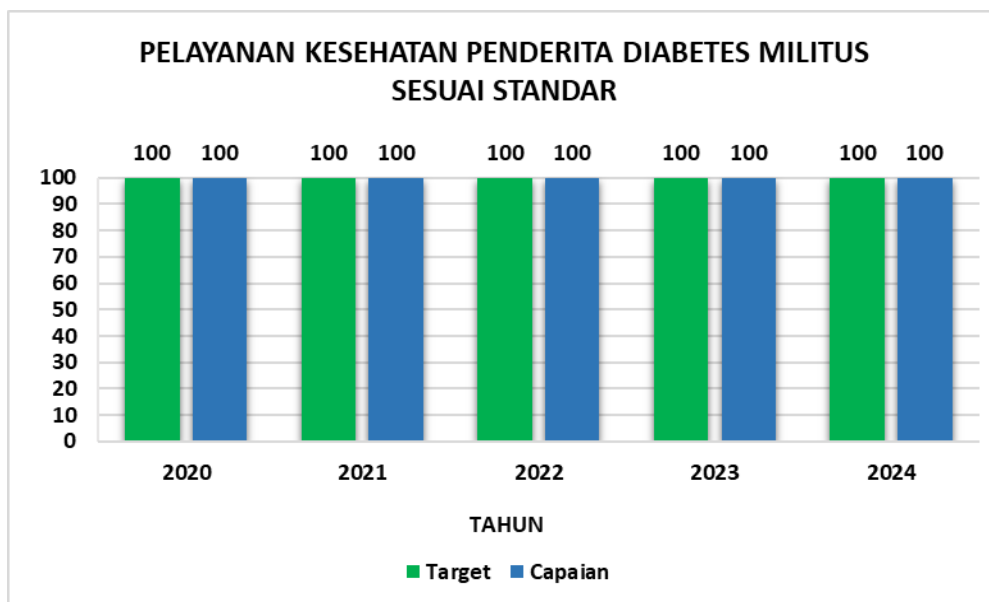
1. Penderita hipertensi banyak yang tidak terpantau oleh petugas karena sasaran yang melakukan pemeriksaan rutin di posbindu maupun FKTP masih rendah. Beberapa masyarakat merasa tidak ada keluhan, sehingga enggan melakukan pemeriksaan.
2. Jumlah kunjungan Posyandu ILP masih terbatas karena masyarakat yang jauh dari lokasi pelaksanaan Posyandu ILP terkendala untuk mengakses layanan tersebut.
3. Belum semua penderita hipertensi terkendali karena beberapa tidak patuh minum obat secara rutin.

6. Pelayanan kesehatan penderita Diabetes Melitus

Setiap penderita diabetes melitus mendapatkan pelayanan kesehatan sesuai standar. Pemerintah Kabupaten/Kota mempunyai kewajiban untuk memberikan pelayanan kesehatan sesuai standar kepada seluruh penyandang diabetes melitus sebagai upaya pencegahan sekunder di wilayah kerjanya.

Sasaran indikator ini adalah penyandang DM di Kabupaten Magetan. Penduduk yang ditemukan menderita DM atau penyandang DM memperoleh pelayanan kesehatan sesuai standar dan upaya promotif dan preventif di FKTP. Penduduk yang ditemukan menderita DM atau penyandang DM dengan komplikasi perlu dirujuk ke fasilitas kesehatan rujukan untuk penanganan selanjutnya.

Grafik 2. 21
Persentase Pelayanan Kesehatan Penderita Diabetes Militus Sesuai Standar di Kabupaten Magetan Tahun 2020-2024



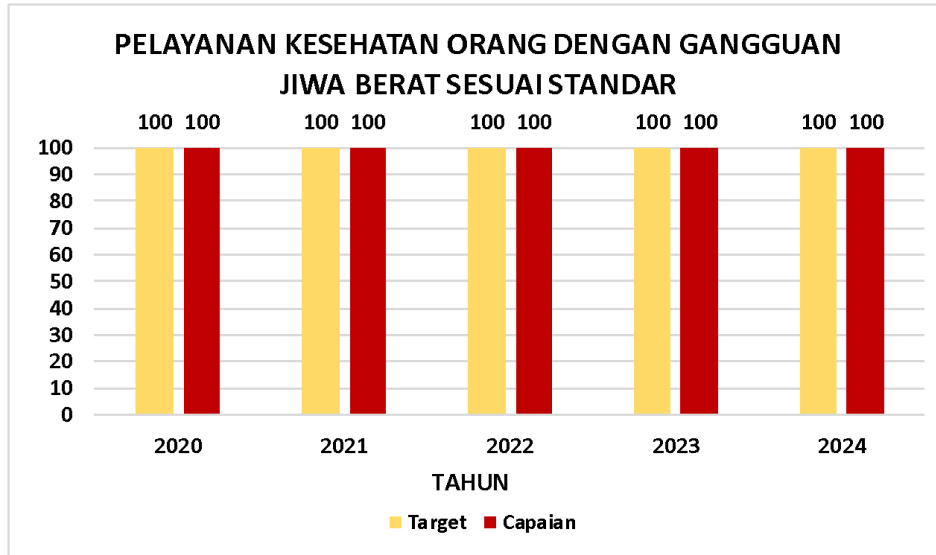
Sumber : Dinas Kesehatan Kabupaten Magetan

Persentase penyandang Diabetes Mellitus sesuai standar pelayanan kesehatan penderita Diabetes Mellitus pada tahun 2024 sudah memenuhi standar nasional (100%), dengan capaian kinerja sebesar 100 %.

7. Pelayanan Kesehatan orang dengan gangguan jiwa berat

Setiap ODGJ berat mendapatkan pelayanan kesehatan sesuai standar, pelayanan tersebut meliputi pelayanan promotif preventif untuk meningkatkan kesehatan jiwa ODGJ berat (psikotik) dan mencegah terjadinya kekambuhan dan pemasungan. Pelayanan kesehatan jiwa pada ODGJ berat diberikan oleh perawat dan dokter Puskesmas di wilayah kerjanya. Pelayanan kesehatan jiwa pada ODGJ berat meliputi: Edukasi dan evaluasi tentang: tanda dan gejala gangguan jiwa, kepatuhan minum obat dan informasi lain terkait obat, mencegah tindakan pemasungan, kebersihan diri, sosialisasi, kegiatan rumah tangga dan aktivitas bekerja sederhana, dan/atau Tindakan kebersihan diri ODGJ berat.

Grafik 2. 22
Persentase Pelayanan Kesehatan Orang dengan gangguan jiwa berat Sesuai Standar di Kabupaten Magetan Tahun 2020-2024



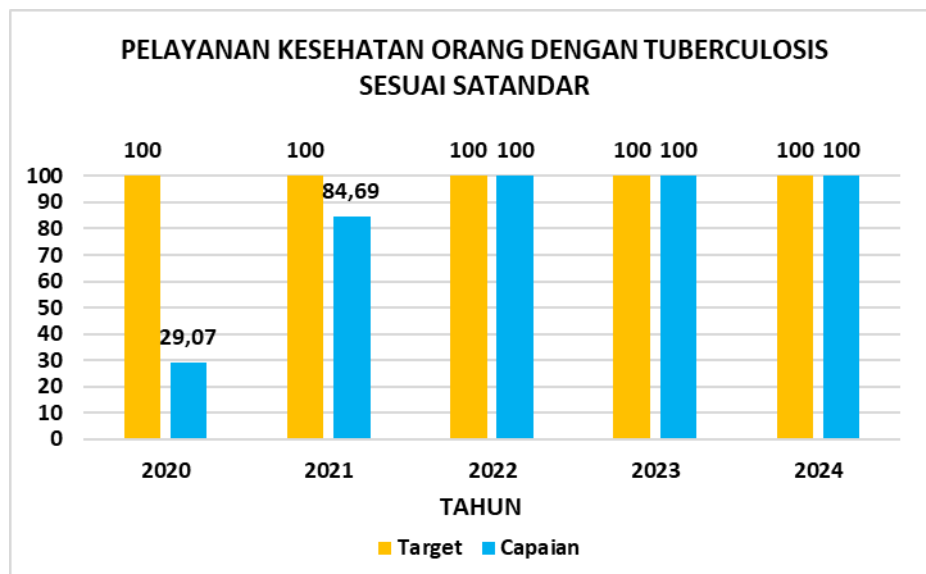
Sumber Dinas Kesehatan Kabupaten Magetan

Pelayanan Kesehatan Orang dengan Gangguan Jiwa Berat pada tahun 2024 sudah memenuhi standar nasional (100%).

8. Pelayanan kesehatan orang dengan TB

Pelayanan Tuberkulosis Sesuai Standar adalah pelayanan kesehatan diberikan kepada seluruh orang dengan TB yang dilakukan oleh tenaga kesehatan sesuai kewenangannya di FKTP (puskesmas dan jaringannya) dan di FKTL baik pemerintah maupun swasta. Pelayanan yang diberikan sesuai Pedoman Penanggulangan TB yang berlaku antara lain : Penegakan diagnosis TB dilakukan secara bakteriologis dan klinis serta dapat didukung dengan pemeriksaan penunjang lainnya. Dilakukan pemeriksaan pemantauan kemajuan pengobatan pada akhir pengobatan intensif, bulan ke 5 dan akhir pengobatan. Pengobatan dengan menggunakan Obat Anti Tuberkulosis (OAT) dengan panduan OAT standar.

Grafik 2. 23
Persentase Pelayanan Kesehatan Orang terduga TB Sesuai Standar di Kabupaten Magetan Tahun 2020-2024



Sumber : Dinas Kesehatan Kabupaten Magetan

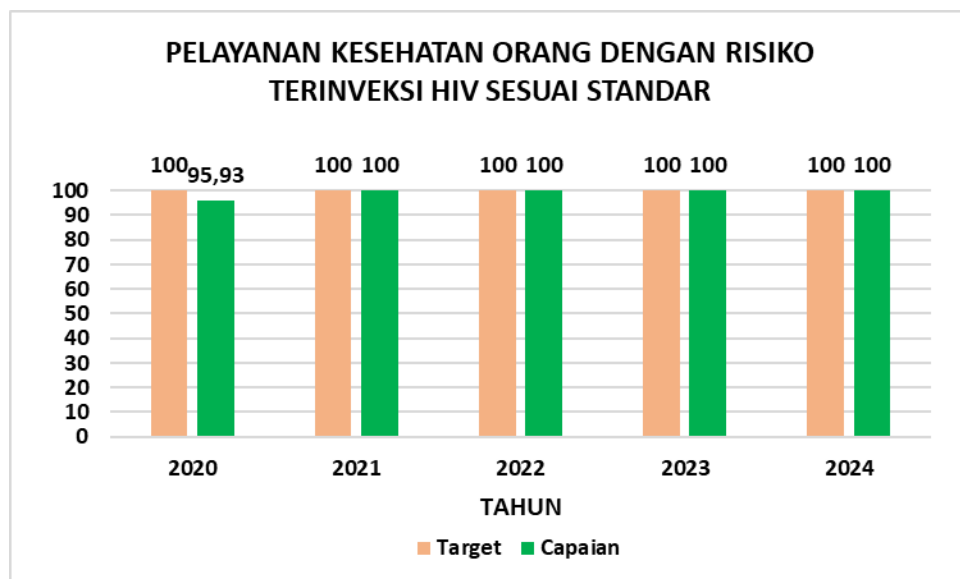
Persentase Pelayanan kesehatan orang dengan TB sesuai standar pelayanan kesehatan TB pada tahun 2024 sudah memenuhi target dengan capaian kinerja sebesar 100% .

9. Pelayanan kesehatan orang dengan risiko terinfeksi HIV

Pelayanan Kesehatan orang dengan risiko terinfeksi HIV sesuai standar adalah pelayanan kesehatan yang diberikan kepada ibu hamil, pasien TB, pasien infeksi menular seksual (IMS), waria/transgender, pengguna napza, dan warga binaan lembaga pemasyarakatan, dilakukan oleh tenaga kesehatan sesuai kewenangannya dan diberikan di FKTP (Puskesmas dan Jaringannya) dan FKTL baik pemerintah maupun swasta serta di lapas/rutan narkotika.

Grafik 2. 24

Persentase Pelayanan Kesehatan Orang dengan Resiko terinfeksi HIV Sesuai Standar di Kabupaten Magetan Tahun 2020-2024



Sumber : Dinas Kesehatan Kabupaten Magetan

Persentase Pelayanan Kesehatan orang Berisiko Terinfeksi HIV mendapatkan Pemeriksaan HIV sesuai standar pada tahun 2022 sudah memenuhi target nasional (100%).

ANALISA PENCAPAIAN KINERJA PELAYANAN RSUD dr. SAYIDIMAN MAGETAN.

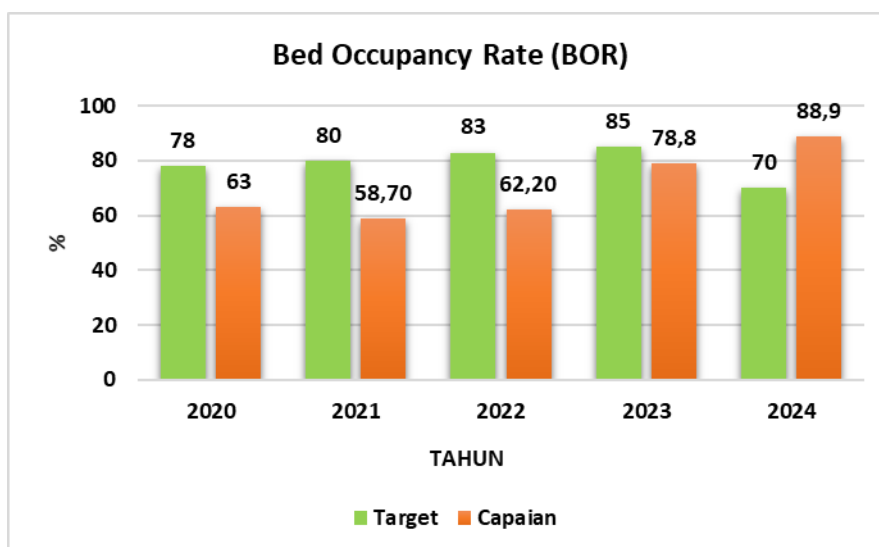
Sebagian besar indikator kinerja Pelayanan RSUD dr. Sayidiman Magetan untuk realisasi capaian Tahun 2020 – 2024 secara keseluruhan sudah mencapai target yang ditetapkan. Tetapi ada beberapa indikator yang tidak tercapai pada tahun 2020 – 2022 yang dikarenakan adanya pandemi covid-19 yang mulai berlangsung sejak akhir tahun 2019 dan PPKM yang membatasi aktivitas masyarakat masih berlangsung hingga tahun 2022 serta masih adanya stigma di masyarakat bahwa rumah sakit mengcovidkan sehingga masyarakat enggan untuk berobat ke rumah sakit. Indikator tersebut salah satu diantaranya adalah TOI pada tahun 2021 sebesar 5 hari dengan target 3 hari, NDR yang sangat signifikan pada tahun 2021 capaian 41,10% dengan target $\leq 16\%$, GDR dengan target $\leq 32\%$ realisasi capaian sebesar 68,5%.

a. *Bed Occupancy Rate (BOR)*

Bed Occupancy Rate (BOR) adalah indikator yang menunjukkan tinggi rendahnya tingkat pemanfaatan tempat tidur di rumah sakit pada satu satuan waktu tertentu. Capaian BOR pada tahun 2020 sampai dengan tahun 2021 mengalami penurunan, sehingga untuk efektifitas dan efisiensi jumlah TT perlu dilakukan pemetaan kembali sebagai perencanaan di tahun selanjutnya.

Capaian BOR pada tahun 2021 sampai dengan tahun 2023 mengalami peningkatan dan sudah sesuai dengan target yang ditetapkan oleh Kementerian Kesehatan yaitu 60-85%, hal ini dikarenakan menurunnya kasus covid-19 dan kepercayaan masyarakat meningkat. Selain hal tersebut juga karena adanya penyesuaian tempat tidur untuk pelayanan covid dan non covid-19 sejak adanya pandemi. Capaian BOR RSUD dr. Sayidiman tahun 2024 sebesar 88,9%. Capaian ini lebih tinggi dari target RSUD Tahun 2024 yaitu sebesar 70% dan standar Kementerian Kesehatan yaitu sebesar 60 – 85%. Capaian BOR sangat berpengaruh terhadap perubahan jumlah tempat tidur mengikuti tren kunjungan pasien serta adanya standart yang telah ditentukan oleh KRIS.

Grafik 2. 25
Bed Occupancy Rate (BOR) Tahun 2020-2024



Sumber : Dinas Kesehatan Kabupaten Magetan

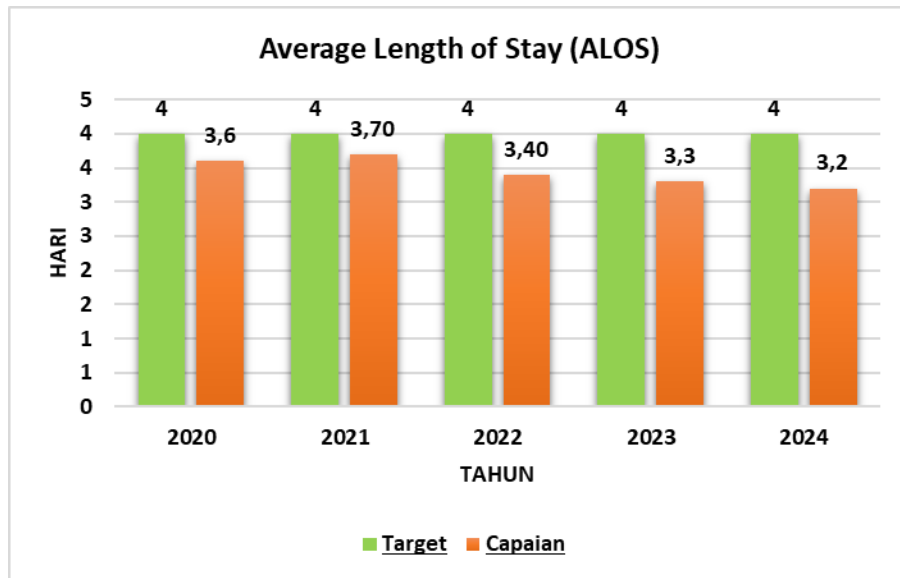
b. *Average Length of Stay (ALOS)*

Average Length of Stay (ALOS) adalah indikator yang menunjukkan tingkat efisiensi penggunaan tempat tidur, untuk mengukur rata-rata lama perawatan pasien di rumah sakit, juga untuk menggambarkan mutu pelayanan yang diberikan kepada pasien.

ALOS RSUD dr. Sayidiman tahun 2020 sampai dengan tahun 2024 rata – rata sebesar 3 hari. Hal ini dapat disimpulkan bahwa ALOS di RSUD dr. Sayidiman belum sesuai standar Kementerian Kesehatan sebesar 6-9 hari dan sudah sesuai dengan target ALOS RSUD dr. Sayidiman Magetan yaitu sebesar <4 hari. ALOS (lama hari perawatan) di RSUD dr. Sayidiman Magetan kurang ideal. Namun hal ini dapat menjadi gambaran mutu pelayanan yang baik karena lama perawatan yang minimal, dengan *output*

jumlah kematian pasien yang menurun baik kematian secara bersih maupun secara kotor.

Grafik 2. 26
Average Length of Stay (ALOS) Tahun 2020-2024



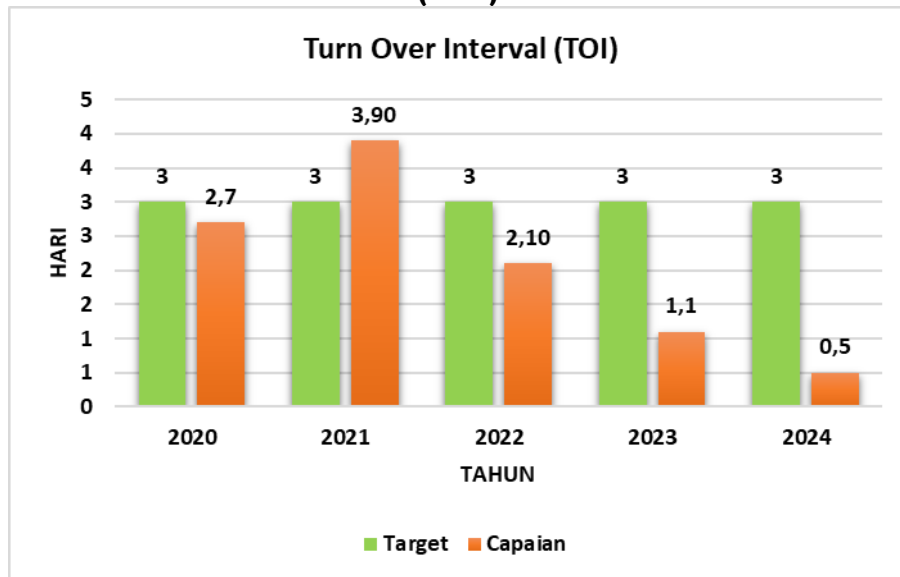
Sumber : Dinas Kesehatan Kabupaten Magetan

c. *Turn Over Interval (TOI)*

Indikator TOI memberikan gambaran tingkat efisiensi penggunaan tempat tidur. Semakin kecil nilai TOI maka efisiensi penggunaan tempat tidur tidak efisien. Capaian TOI tahun 2020 adalah sebesar 2,7 atau kurang dari tiga hari. Hal ini dikarenakan beberapa ruangan yang tingkat kunjungan melebihi tempat tidur yang disediakan sehingga sebelum pasien yang pulang tempat tidur tersebut sudah ada yang antri untuk dipakai kembali.

Capaian TOI tahun 2021 mengalami peningkatan. Hal ini dikarenakan pada masa pandemi jumlah kunjungan rawat inap menurun dan terfokus pada layanan covid sehingga capaian TOI melebihi target yang ditentukan. Capaian TOI tahun 2022 dan 2023 sesuai standart Departemen Kesehatan yaitu 1-3 hari akan tetapi belum memenuhi target RSUD dr. Sayidiman yaitu 3 hari, hal ini dikarenakan kunjungan rawat inap yang meningkat sehingga perputaran pemakaian Tempat Tidur (TT) lebih cepat. TOI di RSUD dr. Sayidiman Tahun 2024 sebesar 0,5, tidak sesuai standar Kementerian Kesehatan dan target TOI di RSUD dr. Sayidiman Magetan Tahun 2024 yaitu sebesar 1-3 hari. Hal ini perlu dikaji lebih mendalam dari semua ruangan perawatan.

Grafik 2. 27
Turn Over Interval (TOI) Tahun 2020-2024



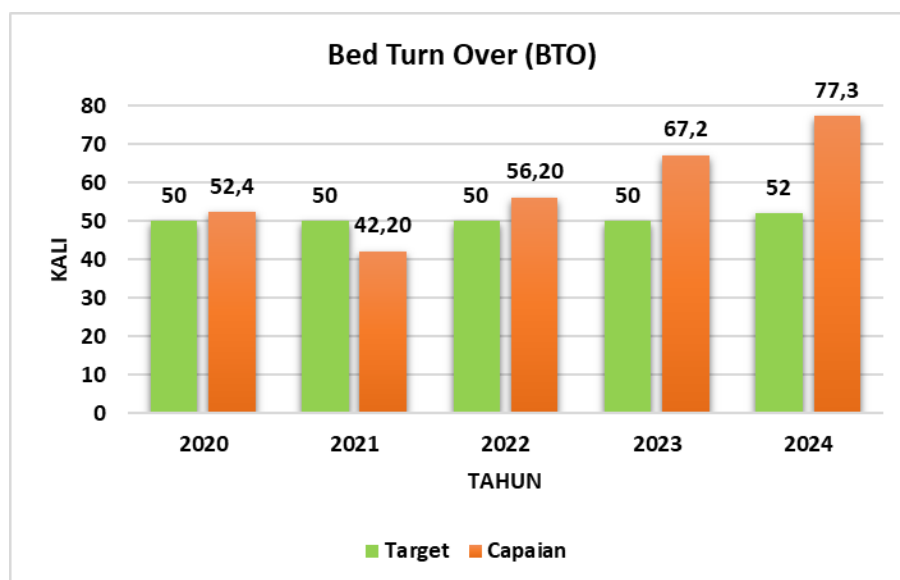
Sumber : Dinas Kesehatan Kabupaten Magetan

d. *Bed Turn Over (BTO)*

BTO menggambarkan frekuensi pemakaian tempat tidur pada satu periode, berapa kali tempat tidur dipakai dalam satu satuan waktu. Nilai BTO tahun 2021 sudah sesuai target dan standar nasional, hal ini berbanding lurus dengan rata-rata lama perawatan pasien dirumah sakit. Semakin pendek lama perawatan pasien maka akan semakin tinggi frekuensi pemakaian tempat tidur.

Capaian indikator BTO tahun 2020, tahun 2022, tahun 2023 dan tahun 2024 melebihi standar Kementerian Kesehatan yaitu 40-50 kali, sehingga perlu dikaji ruang perawatan yang memiliki tingkat hunian melebihi kapasitas yang memerlukan perluasan atau penambahan tempat tidur. Pada tahun 2024 adanya pengurangan tempat tidur guna penyesuaian standar KRIS menyebabkan pemakaian tempat tidur di beberapa ruangan melebihi kapasitas ketersediaan tempat tidur.

Grafik 2. 28
Bed Turn Over (BTO) Tahun 2020-2024



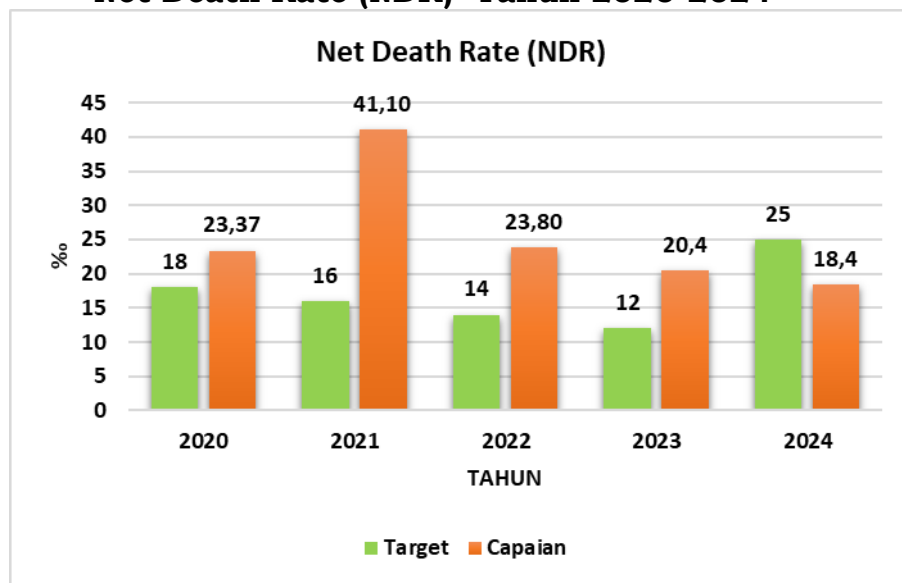
Sumber : Dinas Kesehatan Kabupaten Magetan

e. *Net Death Rate (NDR)*

Net Death Rate (NDR) atau angka kematian bersih menunjukkan proporsi seluruh pasien rawat inap yang meninggal setelah mendapat perawatan lebih dari atau sama dengan 48 jam dalam periode waktu tertentu, termasuk bayi baru lahir (BBL) yang kemudian meninggal. Jadi, pasien yang meninggal sebelum 48 jam perawatan inap tidak dimasukkan dalam hitungan statistik ini. Batasan 48 jam ini dimaksudkan sebagai gambaran bahwa pihak rumah sakit sudah mendapat cukup waktu untuk berusaha memberikan pelayanan dan pertolongan kepada pasien. Pasien yang meninggal sebelum mendapat perawatan 48 jam, diasumsikan datang ke rumah sakit sudah dalam kondisi sakit berat. Angka NDR lebih bisa menunjukkan kualitas pelayanan medis dibandingkan angka GDR.

Capaian NDR pada tahun 2021 mengalami peningkatan dari tahun 2020 dikarenakan adanya covid-19. Capaian NDR pada tahun 2022 sampai dengan tahun 2024 mengalami penurunan. Hal ini dikarenakan menurunnya kasus Covid-19 dan berhasilnya edukasi dan promosi layanan kesehatan terkait kesadaran masyarakat akan pentingnya kesehatan. Hal ini tidak luput karena berjalannya jejaring kerjasama dengan fasilitas kesehatan lain sehingga mampu menekan angka kematian di RSUD dr. Sayidiman Magetan.

Grafik 2. 29
Net Death Rate (NDR) Tahun 2020-2024



Sumber : Dinas Kesehatan Kabupaten Magetan

f. *Gross Death Rate (GDR)*

Gross Death Rate adalah atau angka kematian kasar menunjukkan proporsi seluruh pasien rawat inap yang meninggal dalam periode waktu tertentu, termasuk bayi baru lahir yang kemudian meninggal. Menurut Kementerian Kesehatan nilai GDR sebaiknya <45%, indikator GDR memberikan penilaian terhadap mutu pelayanan rumah sakit, meskipun nilai GDR sangat dipengaruhi oleh jumlah pasien mati <48 jam yang pada umumnya adalah kasus gawat darurat. Semakin tinggi kelas rumah sakit, maka angka kematian kasarnya (GDR) semakin besar. Hal ini dikarenakan fungsinya sebagai tempat rujukan dalam menangani kasus-kasus yang tidak dapat ditangani oleh rumah sakit dibawahnya.

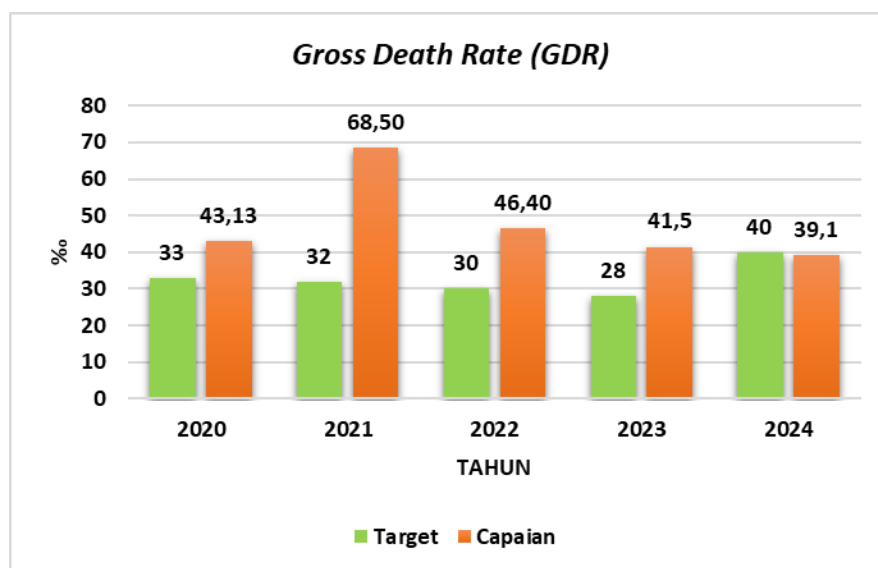
Pada tahun 2021 capaian GDR mengalami kenaikan dari tahun 2020, hal tersebut disebabkan RSUD dr. Sayidiman Magetan

merupakan rumah sakit rujukan sehingga pasien yang datang sudah dengan penyakit komplikasi selain karena usia yang sudah lanjut. Selain itu pada tahun 2020 dan tahun 2021 mengalami masa pandemi covid-19. Pada tahun 2022 sampai dengan tahun 2024 mengalami penurunan. Hal ini dikarenakan menurunnya kasus Covid-19 yang berdampak ke pelayanan kesehatan tingkat primer maupun lanjutan dapat melakukan pelayanan secara optimal dengan sarana dan prasarana tercukupi dan sistem rujukan secara berjenjang berjalan lancar.

Capaian GDR RSUD dr. Sayidiman mengalami penurunan angka kematian, tetapi belum sesuai dengan angka yang ditargetkan RSUD dr. Sayidiman yaitu <28‰ hal ini dikarenakan pasien yang datang atau dirujuk sudah dalam kondisi lebih berat, tetapi menggambarkan tingkat keberhasilan layanan yang diberikan oleh RSUD dr. Sayidiman dengan menekan angka kematian dan meminimalisir angka pasien pulang atas permintaan sendiri.

Capaian GDR di RSUD dr. Sayidiman Magetan tahun 2024 lebih baik dari standar Kementerian Kesehatan <45‰ dan target GDR RSUD dr. Sayidiman Magetan Tahun 2024 sebesar ≤40‰. Capaian ini juga lebih baik dari tahun – tahun sebelumnya.

Grafik 2.30
Gross Death Rate (GDR) Tahun 2020-2024

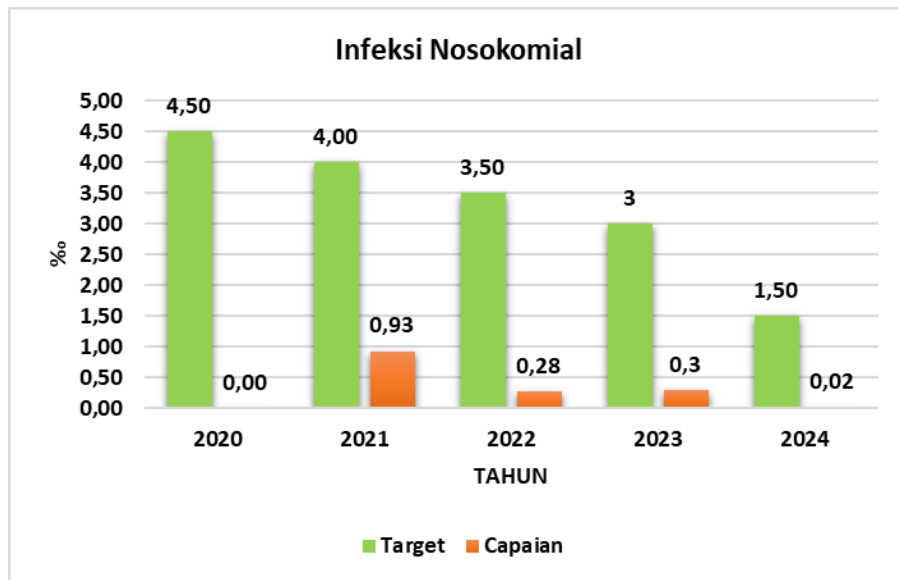


Sumber : Dinas Kesehatan Kabupaten Magetan

g. Infeksi Nosokomial

Selama periode kurun waktu 5 tahun (2020 - 2024) temuan insiden rate infeksi nosokomial (HAIs) tidak melebihi indikator yang ditetapkan setiap tahunnya. Hal ini menunjukkan adanya upaya perbaikan yang lebih konsisten dalam pencegahan dan pengendalian infeksi di RSUD dr. Sayidiman Magetan.

Grafik 2.31
Infeksi Nosokomial Tahun 2020-2024



Sumber : Dinas Kesehatan Kabupaten Magetan

II.1.3.2 Target Kinerja Stunting

Tabel 2. 9
Target Indikator Stunting Tahun 2025-2030

| NO | INDIKATOR | 2024 (Baseline) | 2025 | 2026 | 2027 | 2028 | 2029 | 2030 |
|----|--|--------------------|-------|-------|-------|-------|-------|-------|
| 1 | Presentase Prevalensi Stunting | 8,28 | 10,39 | 10,38 | 10,37 | 10,36 | 10,35 | 10,34 |
| 2 | Ibu hamil kurang energi kronik (KEK) atau ibu hamil risiko KEK yang mendapatkan tambahan asupan gizi | 96,84 | 96,86 | 96,88 | 96,90 | 96,92 | 96,94 | 96,96 |
| 3 | Ibu hamil yang mengonsumsi tablet tambah darah (TTD)/multivitamin & mineral supplementation (MMS) untuk ibu hamil minimal 180 tablet selama masa kehamilan | 88,06 | 88,08 | 88,10 | 88,12 | 88,14 | 88,16 | 88,18 |
| 4 | Ibu hamil periksa kehamilan (ANC) 6 kali selama masa kehamilan | 62,39 | 90,00 | 91,00 | 92,00 | 93,00 | 94,00 | 95,00 |
| 5 | Bayi baru lahir mendapat inisiasi menyusui dini | 47,50 | 47,52 | 47,54 | 47,56 | 47,58 | 47,60 | 47,62 |
| 6 | Bayi usia 0-5 bulan mendapat air susu ibu (ASI) eksklusif | 82,80 | 82,82 | 82,84 | 82,86 | 82,88 | 82,90 | 80,92 |
| 7 | Anak usia 6-23 bulan yang mendapat makanan pendamping air susu ibu (MP-ASI) | 94,00 | 94,02 | 94,04 | 94,06 | 94,08 | 94,10 | 94,12 |

| NO | INDIKATOR | 2024 (Baseline) | 2025 | 2026 | 2027 | 2028 | 2029 | 2030 |
|----|--|--------------------|--------|--------|--------|--------|--------|--------|
| 8 | Anak berusia di bawah dua tahun (baduta) gizi buruk yang mendapat pelayanan tata laksana gizi buruk | 100,00 | 100,00 | 100,00 | 100,00 | 100,00 | 100,00 | 100,00 |
| 9 | Anak berusia di bawah dua tahun (baduta) yang dipantau pertumbuhan dan perkembangan | 66,00 | 66,02 | 66,04 | 66,06 | 66,08 | 66,10 | 66,12 |
| 10 | Bayi di bawah usia dua tahun (baduta) yang memperoleh imunisasi rutin lengkap | 78,30 | 95,00 | 95,00 | 97,00 | 98,00 | 99,00 | 99,00 |
| 11 | Anak berusia di bawah lima tahun (balita) gizi buruk yang mendapat pelayanan tata laksana gizi buruk | 100,00 | 100,00 | 100,00 | 100,00 | 100,00 | 100,00 | 100,00 |
| 12 | Anak berusia di bawah lima tahun (balita) yang dipantau pertumbuhan dan perkembangan | 90,26 | 90,28 | 90,30 | 90,32 | 90,34 | 90,36 | 90,38 |
| 13 | Anak berusia di bawah lima tahun (balita) bermasalah gizi (gizi kurang) yang mendapat tambahan asupan gizi | 87,13 | 87,15 | 87,20 | 87,25 | 87,30 | 87,35 | 87,40 |
| 14 | Pemberian oralit dan zinc sesuai standar pada anak usia 24-59 bulan yang diare | 100,00 | 100,00 | 100,00 | 100,00 | 100,00 | 100,00 | 100,00 |
| 15 | Penemuan kasus pneumonia balita | 84,05 | 75,00 | 75,00 | 75,00 | 75,00 | 75,00 | 75,00 |

| NO | INDIKATOR | 2024 (Baseline) | 2025 | 2026 | 2027 | 2028 | 2029 | 2030 |
|----|---|--------------------|--------|--------|--------|--------|--------|--------|
| 16 | Pemberian obat pencegahan massal (POPM) cacangan pada balita | 100,00 | 100,00 | 100,00 | 100,00 | 100,00 | 100,00 | 100,00 |
| 17 | Remaja putri yang mengonsumsi tablet tambah darah (TTD) | 46,15 | 46,50 | 47,00 | 47,50 | 48,00 | 48,50 | 49,00 |
| 18 | Remaja putri yang diskriming anemia | 69,92 | 70,00 | 70,20 | 70,40 | 70,60 | 70,80 | 71,00 |
| 19 | Calon pengantin yang memperoleh pemeriksaan kesehatan sebagai bagian dari pelayanan nikah | 92,79 | 92,80 | 92,82 | 92,84 | 92,86 | 92,88 | 92,90 |

Tabel 2.10
Indikator Kinerja RIBK 2025-2029 yang Diselaraskan dalam RPJMD dan RENSTRA 2025-2029

| No | Indikator Kinerja Kabupaten/Kota | Baseline (2024) | Target | | | | | |
|----|----------------------------------|-----------------|--------|-------|-------|-------|-------|-------|
| | | | 2025 | 2026 | 2027 | 2028 | 2029 | 2030 |
| 1 | Usia Harapan Hidup | 73,49 | 75,52 | 75,78 | 76,04 | 76,3 | 76,56 | 76,81 |
| 2 | Jumlah Kematian Ibu | 10 | 9 | 8 | 7 | 6 | 6 | 5 |
| 3 | Jumlah Kematian Balita | 70 | 69 | 68 | 67 | 66 | 65 | 64 |
| 4 | Prevalensi Stunting | 8,28 | 10.4 | 10.39 | 10.38 | 10.37 | 10.36 | 10.35 |

| No | Indikator Kinerja Kabupaten/Kota | Baseline (2024) | Target | | | | | |
|----|---|-----------------|--------|--------|--------|--------|--------|--------|
| | | | 2025 | 2026 | 2027 | 2028 | 2029 | 2030 |
| 5 | Cakupan Penerima Pemeriksaan Kesehatan Gratis | 0,23% | 30% | 46% | 55% | 61% | 70% | 70% |
| 6 | Cakupan Imunisasi Bayi Lengkap | 75,40% | 80% | 85% | 90% | 93% | 95% | 95% |
| 7 | Cakupan Kepesertaan Aktif Jaminan Kesehatan Nasional (JKN) | 69,50% | 80% | 80,50% | 81% | 81,50% | 83,50% | 83,50% |
| 8 | Angka Keberhasilan Pengobatan TB | 94,46% | 94,56% | 94,66% | 94,76% | 94,86% | 95% | 95% |
| 9 | Persentase Penderita Hipertensi yang Mendapatkan Pelayanan Kesehatan sesuai Standar | 99,59% | 100% | 100% | 100% | 100% | 100% | 100% |
| 10 | Proporsi Penduduk dengan Aktivitas Fisik Cukup | 60,50% | 65% | 68% | 71% | 75% | 80% | 80% |
| 11 | Prevalensi Depresi pada usia \geq 15 tahun | 0,74 | 0,7 | 0,7 | 0,7 | 0,7 | 0,7 | 0,7 |
| 12 | Persentase Desa/Kelurahan mencapai target kekebalan kelompok | 45,96% | 75 | 80 | 85 | 88 | 90 | 90 |
| 13 | Persentase Desa/Kelurahan mencapai Sanitasi Total Berbasis Masyarakat | 20% | 20% | 25% | 30% | 35% | 40% | 45% |
| 14 | Prevalensi obesitas > 18 tahun | 14 % | 23,4% | 23,4% | 23,4% | 23,4% | 23,4% | 23,4% |

| No | Indikator Kinerja Kabupaten/Kota | Baseline (2024) | Target | | | | | |
|----|---|-----------------|--------|-------|-------|-------|-------|-------|
| | | | 2025 | 2026 | 2027 | 2028 | 2029 | 2030 |
| 15 | Rasio Nakes dan Named terhadap populasi | 2,85% | 2,85% | 2,86% | 2,87% | 2,88% | 2,89% | 2,9% |
| 16 | Persentase Faskes sesuai standar | 75% | 85 % | 87 % | 89% | 91% | 92% | 93% |
| 17 | Proporsi Fasyankes dengan perbekalan kesehatan sesuai standar | 60% | 57% | 63% | 68% | 74% | 80% | 80% |
| 18 | Persentase Fasyankes terakreditasi paripurna | 100% | 100% | 100% | 100% | 100% | 100% | 100% |
| 19 | Tingkat kepuasan pasien terhadap layanan kesehatan | 93,22% | 89,5% | 89,6% | 89,7% | 89,8% | 90% | 90% |
| 20 | Persentase tempat pengelolaan pangan memenuhi syarat | 70% | 70% | 72,5% | 75% | 77,5% | 80% | 82,5% |
| 21 | Proporsi fasyankes terintegrasi SIKN | 46% | 65% | 70% | 75% | 80% | 85% | 85% |
| 22 | Persentase RS Pemerintah dengan dokter spesialis sesuai standar | 100% | 100% | 100% | 100% | 100% | 100% | 100% |
| 23 | Persentase Puskesmas dengan SDM Kesehatan sesuai standar | 87% | 87% | 88% | 89% | 90% | 90% | 91% |
| 24 | Persentase lanjut usia mandiri | 74,3% | 75% | 77% | 79% | 81% | 83% | 85% |
| 25 | Persentase merokok penduduk 10-21 tahun | 5,5% | 12,4% | 11,4% | 10,4% | 9,4% | 8,4% | 8,4% |
| 26 | Cakupan penemuan kasus TB | 36% | 37% | 38% | 39% | 40% | 41% | 41% |

| No | Indikator Kinerja Kabupaten/Kota | Baseline (2024) | Target | | | | | |
|----|--|-----------------|--------|------|------|------|------|------|
| | | | 2025 | 2026 | 2027 | 2028 | 2029 | 2030 |
| 27 | Persentase penerbitan dan pemenuhan komitmen SPP-IRT sesuai standar | 100% | 100% | 100% | 100% | 100% | 100% | 100% |
| 28 | Persentase sarana IRTP yang memenuhi ketentuan | 85% | 100% | 100% | 100% | 100% | 100% | 100% |
| 29 | Persentase apotek dan toko obat yang mampu memelihara persyaratan perijinan | 100% | 100% | 100% | 100% | 100% | 100% | 100% |
| 30 | Persentase rekomendasi hasil pengawasan sediaan farmasi dan pangan olahan dari lintas sektor yang ditindaklanjuti oleh Pemerintah Daerah | 100% | 100% | 100% | 100% | 100% | 100% | 100% |
| 31 | Persentase pangan industri rumah tangga aman bermutu | 85% | 100% | 100% | 100% | 100% | 100% | 100% |
| 32 | Cakupan Imunisasi HPV | 95,43% | 96% | 97% | 98% | 98% | 98% | 98% |
| 33 | RFT Kusta | 99,90% | 95% | 95% | 95% | 95% | 95% | 95% |

Tabel 2.11
TARGET INDIKATOR KINERJA RSUD dr. SAYIDIMAN MAGETAN
TAHUN 2026 - 2030

| Indikator RSUD | REALISASI 2024 | 2025 | 2026 | 2027 | 2028 | 2029 | 2030 |
|-------------------------------|---------------------------|-------------|-------------|-------------|-------------|-------------|-------------|
| SPM | 88,43 | 85% | 85% | 86% | 87% | 88% | 88% |
| INM | | | | | | | |
| Kepatuhan kebersihan tangan | 90,36% | ≥85% | ≥85% | ≥85% | ≥85% | ≥85% | ≥85% |
| Kepatuhan penggunaan APD | 91,70% | 100% | 100% | 100% | 100% | 100% | 100% |
| Kepatuhan identifikasi pasien | 99,99% | 100% | 100% | 100% | 100% | 100% | 100% |

| Indikator RSUD | REALISASI 2024 | 2025 | 2026 | 2027 | 2028 | 2029 | 2030 |
|--|---------------------------|-------------|-------------|-------------|-------------|-------------|-------------|
| Waktu tanggap operasi seksio sesarea emergensi | 100% | ≥80% | ≥80% | ≥80% | ≥80% | ≥80% | ≥80% |
| Waktu tunggu rawat jalan | 87,70% | ≥80% | ≥80% | ≥80% | ≥80% | ≥80% | ≥80% |
| Penundaan operasi elektif | 0,45% | ≤5% | ≤5% | ≤5% | ≤5% | ≤5% | ≤5% |
| Kepatuhan waktu visite dokter | 97,35% | ≥80% | ≥80% | ≥80% | ≥80% | ≥80% | ≥80% |
| Pelaporan hasil kritis laboratorium | 99,64% | 100% | 100% | 100% | 100% | 100% | 100% |
| Kepatuhan penggunaan formularium nasional | 100% | ≥80% | ≥80% | ≥80% | ≥80% | ≥80% | ≥80% |
| Kepatuhan terhadap alur klinis | 96,62% | ≥80% | ≥80% | ≥80% | ≥80% | ≥80% | ≥80% |
| Kepatuhan upaya pencegahan risiko pasien jatuh | 100% | 100% | 100% | 100% | 100% | 100% | 100% |
| Kecepatan waktu tanggap komplain | 100% | ≥80% | ≥80% | ≥80% | ≥80% | ≥80% | ≥80% |
| Kepuasan pasien | 81,97% | ≥76,61% | ≥76,61% | ≥76,61% | ≥76,61% | ≥76,61% | ≥76,61% |

II.1.3.3 Pendanaan Pelayanan Dinas Kesehatan

Tabel 2. 12
Analisis Pendanaan Pelayanan Dinas Kesehatan Kabupaten Magetan
Tahun 2020 – 2024

| N O | Uraian | Anggaran pada Tahun Ke- | | | | | Realisasi | | |
|--------|--|-----------------------------|-----------------------------|-----------------------------|-----------------------------|-----------------------------|-----------------------------|-----------------------------|-----------------------------|
| | | 2020 | 2021 | 2022 | 2023 | 2024 | 2020 | 2021 | 2022 |
| | | 226.235.636.4 46 | 347.428.572.5 81 | 389.264.451.7 95 | 390.603.907.0 96 | 388.394.944.1 69 | 179.482.051.5 11 | 280.525.351.7 19 | 350.000.000.0 00 |
| 1 | Program Upaya Kesehatan Masyarakat | 14.434.218.900 | | | | | 7.677.547.178 | | |
| 2 | Program Pencegahan dan Pengendalian Penyakit | 2.488.887.460 | | | | | 1.570.928.802 | | |
| 3 | Program Standarisasi Pelayanan Kesehatan | 5.367.711.000 | | | | | 4.119.936.778 | | |
| 4 | Program Pengembangan Sumber Daya Kesehatan | 15.155.279.050 | | | | | 12.316.377.403 | | |

| N O | Uraian | Anggaran pada Tahun Ke- | | | | | Realisasi | | |
|--------|--|-------------------------|------|------|------|------|----------------|------|--|
| | | 2020 | 2021 | 2022 | 2023 | 2024 | 2020 | 2021 | |
| 5 | Program Upaya Kesehatan Perorangan | 101.158.320.993 | | | | | 87.924.344.055 | | |
| 6 | Program pengadaan, peningkatan sarana dan prasarana rumah sakit/ rumah sakit jiwa/ rumah sakit paru-paru/ rumah sakit mata | 3.217.350.000 | | | | | 1.916.009.182 | | |
| 7 | Program pengadaan, peningkatan dan perbaikan sarana dan prasarana puskesmas/ puskesmas pembantu dan jaringannya | 4.051.041.188 | | | | | 1.531.195.400 | | |
| 8 | Program Pelayanan | 47.387.914.152 | | | | | 36.428.400.519 | | |

| N O | Uraian | Anggaran pada Tahun Ke- | | | | | Realisasi | | |
|--------|--|-------------------------|------|------|------|------|----------------|------|--|
| | | 2020 | 2021 | 2022 | 2023 | 2024 | 2020 | 2021 | |
| | Kesehatan di Puskesmas | | | | | | | | |
| 9 | Program Pembinaan Lingkungan Sosial Bidang Kesehatan | 14.656.772.703 | | | | | 10.314.512.655 | | |
| 10 | Program kemitraan peningkatan pelayanan kesehatan | 17.000.000.000 | | | | | 14.585.733.173 | | |
| 11 | Program Pelayanan Administrasi Perkantoran | 927.470.000 | | | | | 770.182.065 | | |
| 12 | Program Peningkatan Sarana dan Prasarana Aparatur | 272.000.000 | | | | | 214.708.300 | | |
| 13 | Program Peningkatan Kapasitas Sumber Daya Aparatur | 0 | | | | | 0 | | |

| N O | Uraian | Anggaran pada Tahun Ke- | | | | | Realisasi | | |
|--------|--|-------------------------|---------------------|---------------------|---------------------|---------------------|-------------|---------------------|------|
| | | 2020 | 2021 | 2022 | 2023 | 2024 | 2020 | 2021 | |
| 14 | Program Peningkatan Perencanaan, Laporan Kinerja dan Keuangan Perangkat Daerah | 118.671.000 | | | | | 112.176.000 | | |
| 15 | Program Pemenuhan Upaya Kesehatan Perorangan Dan Kesehatan Masyarakat | | 231.661.365.72 7 | 125.481.399.47 0 | 135.625.992.08 4 | 107.954.811.09 0 | | 176.285.211.95 6 | 97.3 |
| 16 | Program Peningkatan Kapasitas Sumber Daya Manusia Kesehatan | | 4.602.155.811 | 3.473.580.000 | 4.101.625.350 | 2.413.115.550 | | 3.655.477.163 | 2.4 |
| 17 | Program Sediaan Farmasi Alat Kesehatan | | 250.588.800 | 323.042.000 | 527.782.550 | 599.631.000 | | 180.238.400 | 2 |

| N O | Uraian | Anggaran pada Tahun Ke- | | | | | Realisasi | | |
|--------|--|-------------------------|---------------------|---------------------|---------------------|---------------------|-----------|----------------|------|
| | | 2020 | 2021 | 2022 | 2023 | 2024 | 2020 | 2021 | |
| | Dan Makanan Minuman | | | | | | | | |
| 18 | Program Pemberdayaan Masyarakat Bidang Kesehatan | | 2.106.158.750 | 1.170.757.750 | 1.527.469.171 | 2.610.328.450 | | 763.604.343 | 1.0 |
| 19 | Program Penunjang Urusan Pemerintahan Daerah Kabupaten/Ko ta | | 108.808.303.49 3 | 258.815.672.57 5 | 248.821.037.94 1 | 274.817.058.07 9 | | 99.640.819.857 | 249. |

2.1.4 Kelompok Sasaran Layanan

Sasaran pelayanan Dinas Kesehatan secara umum adalah seluruh masyarakat Kabupaten Magetan, sedangkan secara khusus adalah sesuai dengan indikator SPM sebagai berikut:

- | | |
|-------------------------------|-------------------------------|
| 1. Ibu Hamil | 7. Usia Lanjut |
| 2. Ibu bersalin | 8. Penderita Hipertensi |
| 3. Bayi baru lahir | 9. Penderita Diabetes Melitus |
| 4. Balita | 10. Penderita Gangguan Jiwa |
| 5. Anak Usia Pendidikan Dasar | 11. Penderita TBC |
| 6. Usia Produktif | 12. Penderita HIV/AIDS |

2.1.5 Mitra Perangkat Daerah

Mitra Dinas Kesehatan dalam memberikan pelayanan Kesehatan adalah:

1. Masyarakat melalui kader kesehatan, tokoh masyarakat, tokoh agama serta BPD
2. Lintas perangkat daerah
3. Kepolisian, Kodim, Kejaksaan
4. BPJS Kesehatan
5. CSR (Corporate Social Responsibility)
6. Pihak swasta
7. LSM (Lembaga Swadaya Masyarakat)
8. Organisasi Kemasyarakatan (ORMAS)
9. Kelompok Masyarakat (POKMAS)

2.1.6 Dukungan BUMD dalam pencapaian kinerja Perangkat Daerah

Belum ada dukungan BUMD dalam pencapaian kinerja Dinas Kesehatan.

2.1.7 Kerjasama Daerah yang menjadi tanggung jawab Perangkat Daerah

1. Pemerintah Kabupaten Magetan melakukan kerjasama dengan BPJS Kesehatan tentang Optimalisasi Program Jaminan Kesehatan Nasional untuk pemenuhan *Universal Health Coverage* (UHC) terkait Kepesertaan Program Jaminan Kesehatan Nasional bagi Penduduk Pekerja Bukan Penerima Upah (PBPU) dan Bukan Pekerja (BP) yang didaftarkan oleh Pemerintah Kabupaten Magetan setiap tahun.
2. Kerjasama dengan BPJS Kesehatan dengan seluruh UPTD Puskesmas se Kabupaten Magetan terkait penjaminan Pelayanan Rawat Jalan di Puskesmas melalui Dana Kapitasi dan Pelayanan Rawat Inap Puskesmas dengan klaim Rawat Inap (Dana Non Kapitasi)
3. Dalam rangka Penurunan Angka Kematian Ibu (AKI), Angka Kematian Bayi (AKB) dan Stunting, Dinas Kesehatan Kabupaten Magetan melakukan kerjasama dengan :
 - a. Kementerian Agama melalui pelayanan kesehatan reproduksi bagi calon pengantin (Catin) yang meliputi edukasi kesehatan reproduksi bagi Catin dan pemeriksaan Catin di Puskesmas.
 - b. Palang Merah Indonesia (PMI) Cabang Magetan melalui [penyediaan darah bagi Ibu Hamil yang akan melakukan persalinan atau pada kasus-kasus perdarahan pada kehamilan dan pasca persalinan.
 - c. RSUD dr. Sayidiman Magetan terkait pembinaan Puskesmas PONEK (Pelayanan Obstetri Neonatal Emergensi Dasar) oleh Tim PONEK (Pelayanan Obstetri Neonatal Emergensi Komprehensif) dari RSUD dr. Sayidiman.

2.2 Permasalahan dan Isu Strategis Perangkat Daerah.

2.2.1 Permasalahan Pelayanan Perangkat Daerah

Berdasarkan analisis perkembangan masalah pembangunan kesehatan dan peran Dinas Kesehatan dalam pembangunan kesehatan di Kabupaten Magetan serta dengan memperhatikan sumber daya kesehatan, evaluasi kinerja, perkembangan dan tantangan yang sedang dihadapi, maka permasalahan berdasarkan tugas pokok dan fungsi yang dihadapi oleh Dinas Kesehatan Kabupaten Magetan adalah :

Tabel 2.13
Pemetaan Permasalahan untuk Penentuan Prioritas dan Sasaran Pembangunan Daerah

| NO | MASALAH POKOK | MASALAH | AKAR MASALAH |
|----|---|---|---|
| 1 | Pendekatan akses pelayanan kesehatan kepada masyarakat dengan pembangunan RS Type D | Pendekatan akses pelayanan kesehatan rujukan ke masyarakat | <ol style="list-style-type: none"> 1. Rasio daya tampung (jumlah tempat tidur) per 1000 penduduk di Kab Magetan masih kurang, tahun 2024 masih di 0,74 2. Kekurangan akses pelayanan kesehatan rujukan Rumah Sakit |
| 2. | Masih Adanya Kasus Kematian (ibu, bayi dan balita) | Belum optimalnya Kunjungan pertama kali ibu hamil ke tenaga kesehatan di tribulan 1 kehamilan | <ol style="list-style-type: none"> 1. Kurangnya pendataan oleh petugas 2. Petugas tidak domisili di wilayah 3. Pencatatan dan pelaporan masih lemah 4. Monev belum terlaksana dengan baik 5. Masih terdapatnya kehamilan yang tidak diinginkan 6. Sasaran ibu hamil yang berpindah domisili 7. Kurangnya kerjasama lintas sektor dalam upaya penurunan AKI dan AKB 8. Belum tersedia dana untuk pendampingan bumil oleh kader |

| NO | MASALAH POKOK | MASALAH | AKAR MASALAH |
|----|---------------|--|--|
| | | Masih terdapatnya ibu hamil yang belum memenuhi standar ANC 10 T | <ol style="list-style-type: none"> 1. Masih kurangnya tenaga dokter, penanggung jawab gizi dan analis kesehatan di Puskesmas 2. Belum semua FKTP dan FKTL menerapkan ANC Terpadu sesuai standar 3. Belum adanya regulasi yang pembebasan biaya untuk ANC Terpadu di Puskesmas bagi sasaran yang belum punya penjaminan 4. Belum terciptanya alur ANC Terpadu yang efektif di Puskesmas |
| | | Belum Optimalnya Puskesmas PONED di Kabupaten Magetan | <ol style="list-style-type: none"> 1. Terbatasnya Jumlah tenaga terlatih PONED 2. Terbatasnya Jumlah tenaga terlatih PONED 3. Tim PONED yang kurang lengkap 4. Terbatasnya sarana dan prasarana Puskesmas PONED |
| | | Masih tingginya abortus (kasus keguguran) di Kabupaten | <ol style="list-style-type: none"> 1. Belum terlaksananya skrining layak hamil yang baik sehingga menambah tinggi kasus kehamilan yang tidak berkualitas 2. Kurangnya kemampuan petugas dalam memberikan asuhan masa sebelum hamil, |

| NO | MASALAH POKOK | MASALAH | AKAR MASALAH |
|-----------|--|---|---|
| | | | bersalin dan masa nifas |
| 3. | Masih adanya kasus stunting dan kasus gizi buruk | Masih ada ibu hamil yang pemahaman gizinya kurang | <ol style="list-style-type: none"> 1. Masih kurangnya pendekatan dan pendampingan gizi Ibu Hamil 2. Kerjasama lintas sektornya belum maksimal. 3. Masih kurangnya refreshing kader dalam pendampingan Ibu hamil KEK/ bermasalah gizi. 4. Kurangnya pemahman lingkungan terhadap gizi yang diperlukan ibu hamil. 5. Masih kurang menariknya media/ leaflet tentang edukasi Gizi Ibu hamil yang diberikan. |
| | | Belum semua bayi baru lahir mendapatkan ASI eksklusif | <ol style="list-style-type: none"> 1. Masih kurangnya pendekatan ASI eksklusif dengan kunjungan dan konseling. 2. Kurangnya refreshing kader dalam pendamping ASI eksklusif. 3. Kurangnya dukungan untuk memberikan ASI eksklusif. 4. Bayi yang terlahir ada yang tidak sehat, BBLR. 5. Masih kurang menariknya media/ leaflet tentang ASI eksklusif yang diberikan |
| 4. | Belum tercapainya | 100% Penduduk Kabupaten | <ol style="list-style-type: none"> 1. Kurangnya kesadaran |

| NO | MASALAH POKOK | MASALAH | AKAR MASALAH |
|----|---|---|--|
| | <i>Universal Health Coverage (UHC)</i> 100%. | Magetan belum terdaftar dalam Jaminan Kesehatan Nasional yang diselenggarakan oleh BPJS Kesehatan | <p>Masyarakat akan pentingnya Jaminan Kesehatan</p> <ol style="list-style-type: none"> 2. Implementasi atas Instruksi Presiden No. I tahun 2022 belum dapat meningkatkan Capaian Kepesertaan BPJS Kesehatan 3. Belum Semua OPD atau lembaga mempersyaratkan warga terdaftar JKN-KIS untuk mengurus perizinan atau layanan tertentu 4. Belum Semua OPD atau lembaga mempersyaratkan warga terdaftar JKN-KIS untuk mengurus perizinan atau layanan tertentu 5. Alokasi dana untuk Pembayaran Iuran dan Bantuan Iuran Jaminan Kesehatan Nasional bagi peserta PBPu dan BP yang didaftarkan Pemda masih terbatas |
| 5. | Pemenuhan Sarana, Prasarana dan Alat Kesehatan belum memenuhi standar fasilitas | Jenis, kuantitas dan kualitas sarana, prasarana dan alat kesehatan belum sesuai standar | <ol style="list-style-type: none"> 1. Dukungan anggaran untuk pemenuhan Sarana, Prasarana dan Alat Kesehatan masih kurang 2. Sarana, Prasarana dan Alat |

| NO | MASALAH POKOK | MASALAH | AKAR MASALAH |
|-----------|--|--|--|
| | pelayanan kesehatan | | Kesehatan perlu dilakukan pemeliharaan dan kalibrasi secara rutin |
| 6. | Pelayanan kesehatan Anak Usia Pendidikan Dasar sesuai Standar masih belum optimal | Kuantitas dan kualitas pelayanan kesehatan anak usia pendidikan dasar masih kurang | <ul style="list-style-type: none"> 3. Jumlah sasaran sangat banyak 4. Persyaratannya indikator untuk pencapaian SPM banyak 5. Kurangnya kemampuan petugas kesehatan karena penjangkaran pemeriksaannya menyeluruh membutuhkan ketrampilan 6. Masih kurangnya jumlah serta kemampuan kader kesehatan remaja yang membantu pelaksanaan penjangkaran dan pemeriksaan berkala 7. Masih kurangnya sarana contohnya buku rapor kesehatanku yang tidak tersedia 8. Alat pemeriksaan, kurangnya kerjasama lintas sektor dalam pelaksanaan kegiatan UKS |
| 7. | Masih kurangnya upaya promotif dan preventif peningkatan kesehatan masyarakat masih rendah | PHBS ditatanan rumah tangga masih rendah | Dari 10 PHBS tatanan rumah tangga yang masih sangat rendah adalah indikator "tidak ada anggota keluarga yang merokok" (53,92%). |
| | | PHBS di tatanan ponpes masih kurang | Belum terbentuknya Tim Pembina Pesantren Sehat Tk |

| NO | MASALAH POKOK | MASALAH | AKAR MASALAH |
|-----------|---|---|---|
| | | | Kabupaten sehingga dukungan lintas sektor belum maksimal |
| | | Capaian Posyandu siklus hidup masih rendah (kurang dari 25%) | Belum semua kader mendapatkan pelatihan 25 kompetensi dasar posyandu |
| 8. | Pemenuhan Kebutuhan Sumber Daya Manusia Kesehatan belum sesuai standar | Ketersediaan Dokter sesuai Analisa Beban Kerja di Puskesmas Masih kurang | Ketersediaan Dokter Ahli Pertama sesuai ABK di Puskesmas Masih kurang |
| | | Ketersediaan Tenaga Promosi Kesehatan dan Ilmu Perilaku masih kurang | Ketersediaan Tenaga Promosi Kesehatan dan Ilmu Perilaku sesuai standar kurang 11 orang di 11 Puskesmas |
| | | Ketersediaan Nutrisonis masih kurang | Ketersediaan Nutrisonis masih kurang 11 orang di 11 Puskesmas |
| 9. | Peningkatan kompetensi SDM Kesehatan masih rendah | Masih rendahnya Jumlah SDM Kesehatan yang mengikuti pengembangan kompetensi setiap tahunnya | Masih terbatasnya ketersediaan dana untuk pengembangan kompetensi SDM Kesehatan |
| 10. | Pelayanan kesehatan orang terduga Tuberkulosis sesuai standar masih belum optimal | Penemuan dan Pelaporan terduga TBC di RS dan Klinik swasta serta dokter praktek mandiri belum optimal | Pemahaman dan dukungan RS dan klinik swasta serta dokter praktek mandiri tentang terduga TBC serta pencatatan dan pelaporan di SITB belum optimal |
| | | Pemenuhan cartridge TCM dari Kemenkes RI sesuai dengan kemampuan anggaran pemerintah pusat | Masih perlu dukungan alokasi cartridge TCM dari APBD sebagai antisipasi jika pemenuhan cartridge TCM dari Kemenkes RI masih kurang |
| | | Pembiayaan pemeliharaan modul | Masih belum ada dukungan anggaran |

| NO | MASALAH POKOK | MASALAH | AKAR MASALAH |
|-----------|--|--|--|
| | | TCM dari kemenkes sejak tahun 2024 sudah tidak ada alokasi anggaran | dari APBD untuk pemeliharaan modul TCM pemeriksaan sampel terduga TBC |
| | | Pelaksanaan skrining gejala TB pada balita belum optimal | Pemahaman Masyarakat dan kader Kesehatan tentang gejala TBC pada anak belum optimal |
| 11. | Pelayanan kesehatan orang dengan Tuberkulosis sesuai standar masih belum mencapai target | Masih ada 1% penderita tuberkulosis tidak berobat sampai tuntas (putus obat), dan masih ada 3% Masyarakat Magetan mencari pengobatan TBC ke Kabupaten lain | <ol style="list-style-type: none"> 1. Pengetahuan masyarakat terhadap pengobatan TBC yang perlu waktu lama belum optimal 2. Peran masyarakat terhadap pemantauan menelan obat pada penderita Tuberkulosis belum optimal 3. Masih ada stigma negatif Masyarakat terhadap penyakit TBC sehingga jika ada yang sakit malu untuk berobat ke faskes di Magetan |
| | | Pelaksanaan Investigasi Kontak dan pemberian TPT belum optimal | Pemahaman masyarakat tentang Infeksi Laten TBC masih rendah |
| | | Penemuan kasus TBC dari investigasi kontak erat kasus TBC belum optimal | Dukungan pembiayaan pemeriksaan rongent AI untuk penegakan diagnosa TBC dari kegiatan Investigasi Kontak belum optimal |
| 12. | Pencegahan dan Pengendalian Demam Berdarah Dengue dan Demam | Pelaksanaan pemberdayaan masyarakat untuk melakukan Pemberantasan Sarang Nyamuk belum optimal | Masyarakat memahami hal yang keliru bahwa pemberantasan nyamuk adalah fogging dan rendahnya dukungan lintas |

| NO | MASALAH POKOK | MASALAH | AKAR MASALAH |
|-----------|--|---|---|
| | Chikungunya belum optimal | | sektor dalam menggerakkan masyarakat melakukan PSN secara rutin dan berkala |
| | | Pemenuhan Rapid test untuk pemeriksaan DBD dari Kemenkes RI dan Dinkes Propinsi sedikit | Masih belum tersedianya alokasi anggaran pengadaan RDT DBD di Kabupaten |
| | | Pelaksanaan fogging yang terus menerus menyebabkan beberapa alat fogging rusak | Perlu peremajaan alat fogging di semua Puskesmas secara bertahap terhadap yang rusak |
| | | Penegakan diagnosa penderita demam chikungunya belum optimal | Belum ada dukungan anggaran untuk penyediaan RDT demam chikungunya |
| 13. | Pelayanan Kesehatan Orang dengan Risiko Terinfeksi HIV masih belum optimal | Belum ada komunitas populasi kunci yang menjangkau | Komunitas LSL dan waria belum aktif periksa HIV ke layanan karena pemahaman komunitas tentang penularan penyakit HIV melalui hubungan seksual anal seks kurang |
| | | Penegakan diagnosis Infeksi HIV belum optimal | Hasil pemeriksaan menggunakan reagen terkadang terpengaruh hormon ibu hamil, kondisi pasien serta dipengaruhi penyimpanan reagen yang tidak sesuai standar |
| 14. | Pelayanan Kesehatan Orang dengan HIV/AIDS masih belum optimal | Kesadaran ODHIV tentang pentingnya konsumsi ARV masih rendah | Banyak ODHIV yang kondisi tubuhnya masih sehat sehingga tidak mau akses ARV, Efek samping dari ARV yang membuat pasien tidak bisa aktivitas, tidak siap konsumsi ARV seumur hidup |

| NO | MASALAH POKOK | MASALAH | AKAR MASALAH |
|-----------|--|--|---|
| 15. | Pengelolaan Pelayanan Kesehatan Malaria | Masih ada masyarakat yang datang dari wilayah endemis malaria sakit malaria saat tinggal di Magetan | Pemahaman Masyarakat tentang daerah endemis malaria di Indonesia dan pencegahan agar tidak tertular malaria masih kurang |
| | | Pemeriksaan kasus malaria impor belum optimal | Ketersediaan Rapid Diagnostic Tes Malaria dan reagensia mikroskopis untuk pemeriksaan sampel darah penderita malaria impor belum memadai |
| 16. | Akses Sanitasi Aman Kabupaten Magetan Masih Rendah | Di Kabupaten Magetan belum seluruhnya memiliki fasilitas sanitasi rumah tangga (jamban) pribadi yang sesuai standar (menggunakan kloset leher angsa dan memiliki tangka septic serta dilakukan penyedotan setidaknya sekali dalam 3-5 tahun terakhir / terhubung ke IPAL Komunal | <ol style="list-style-type: none"> 1. IPLT Kabupaten Magetan baru beroperasi Tahun 2024 2. Masih terdapat KK yang memiliki jamban namun belum layak (belum sesuai standar) dan sharing (digunakan bersama lebih dari 1 KK) karena kemampuan dan kesadaran masyarakat masih kurang 3. Belum optimalnya peran Forum Kabupaten Sehat , Forum Kecamatan Sehat dan Pokja Desa / kelurahan Sehat di Masyarakat |
| 17. | Penguatan Mutu Pelayanan di Jaringan Puskesmas | SDM tenaga kesehatan di jaringan Puskesmas belum optimal | 4. Petugas kesehatan mempunyai tugas tambahan sehingga tidak bisa memberikan pelayanan secara total dan sesuai jadwal |

| NO | MASALAH POKOK | MASALAH | AKAR MASALAH |
|-----------|---|---|--|
| | | | 5. Terbatasnya anggaran dalam pemenuhan kompetensi SDM di jaringan |
| | | Sarana bangunan dan prasarana di fasilitas jaringan Puskesmas belum sesuai standart | Masih terbatasnya anggaran dalam pemenuhan sarana dan prasarana yang sesuai standar tempat pelayanan di jaringan |
| | | Pengawasan dan pembinaan jaringan yang kurang optimal | Masih terbatasnya dukungan anggaran dan tenaga untuk pembinaan jaringan |
| 18. | Pengembangan jejaring layanan rujukan di Kabupaten Magetan untuk penanganan penyakit Katasktropik yang menjadi penyebab kematian tertinggi dan biaya tinggi belum optimal | Terbatasnya infrastruktur dan kompetensi SDM dalam penyediaan layanan kesehatan rujukan | Terbatasnya kemampuan daerah dalam penyediaan infrastruktur serta terbatasnya jumlah Dokter Spesialis dan Sub Spesialis sebagai pendukung transformasi pelayanan kesehatan rujukan |
| | | Pendekatan akses pelayanan kesehatan rujukan di masyarakat masih kurang | Masih kurangnya fasilitas pelayanan kesehatan rujukan |
| 19. | Penguatan dan Peningkatan kualitas dan Mutu pelayanan dengan penerapan Teknologi Informasi | Penerapan Rekam Medik Elektronik belum terlaksana | Terbatasnya anggaran untuk penguatan pelaksanaan penerapan RME di FKTP |

| NO | MASALAH POKOK | MASALAH | AKAR MASALAH |
|-----------|---|---|--|
| | | | Terbatasnya anggaran untuk peningkatan kapasitas dan kapabilitas tenaga kesehatan melalui pendidikan dan pelatihan |
| 20. | Masih banyaknya penyehat tradisional yang belum memiliki STPT | Masih kurangnya sosialisasi dan pelatihan Kelompok Asuhan Mandiri di tingkat desa dan kecamatan | Terbatasnya jumlah kader dan fasilitator Asuhan Mandiri untuk memberikan sosialisasi dan pengembangan kelompok Asuhan Mandiri |
| | | Masih kurangnya sosialisasi dan pembinaan/penilaian teknis penyehat tradisional | Masih terbatasnya anggaran untuk sosialisasi dan pembinaan/penilaian teknis penyehat tradisional |
| | | Penerbitan rekomendasi Tukang Gigi harus melalui supervisi ke tempat tukang gigi | Masih terbatasnya anggaran supervisi dalam rangka penerbitan rekomendasi untuk perijinan Tukang Gigi |
| 21. | Peningkatan dan Pengembangan Pelayanan Rumah Sakit | Belum tersedia atau terbatasnya sumber daya manusia yang berkompeten di bidangnya | <ol style="list-style-type: none"> 1. Terbatasnya dan kurangnya jumlah tenaga kesehatan khususnya dokter spesialis dan sub spesialis. 2. Kurangnya minat SDM Rumah Sakit untuk mengikuti Pendidikan dan Pelatihan. |
| | | Sarana dan prasarana fasilitas kesehatan yang kurang mendukung | <ol style="list-style-type: none"> 1. Jenis dan jumlah Sarana, Prasarana dan Alat kesehatan masih ada yang kurang memenuhi standar. 2. Sarana Prasarana bangunan ada yang kurang memenuhi standart. |

2.2.2 Isu Strategis

Isu strategis merupakan fenomena dan permasalahan yang belum tertangani pada periode 5 (lima) tahun sebelumnya. Isu strategis lebih berorientasi pada masa depan dan juga bisa merupakan prediksi dari sebuah permasalahan atau berpotensi menjadi masalah.

Penentuan isu strategis merupakan bagian penting dan sangat menentukan dalam proses penyusunan Perubahan Rencana Strategis (Renstra) Dinas Kesehatan Kabupaten Magetan Tahun 2025-2029. Isu strategis adalah kondisi atau hal yang harus diperhatikan atau dikedepankan dalam perencanaan pembangunan karena dampaknya yang signifikan bagi entitas (daerah/masyarakat) di masa datang untuk memecahkan permasalahan pembangunan daerah selama 5 tahun ke depan. Isu strategis juga diartikan sebagai suatu kondisi/kejadian penting/keadaan yang apabila tidak diantisipasi, akan menimbulkan kerugian yang lebih besar atau sebaliknya akan menghilangkan peluang apabila tidak dimanfaatkan.

Dengan memperhatikan faktor-faktor dari pelayanan Dinas Kesehatan yang mempengaruhi permasalahan pelayanan Dinas Kesehatan Kabupaten Magetan ditinjau dari :

1. Gambaran pelayanan Dinas Kesehatan Kabupaten Magetan
2. Sasaran Jangka Menengah pada Renstra Kementrian Kesehatan dan Renstra Dinas Kesehatan Provinsi Jawa Timur
3. Merupakan permasalahan utama yang sering dikemukakan dan menjadi prioritas bagi mayoritas pemangku kepentingan utama pembangunan kesehatan
4. Merupakan pernyataan isu utama yang memiliki pengaruh besar atau signifikan terhadap pencapaian sasaran pembangunan kesehatan

Dalam rangka menyusun dokumen perencanaan pembangunan yang berkualitas secara sinergis, partisipatif dan akuntabel, Dinas Kesehatan Kabupaten Magetan dihadapkan pada isu strategis sebagai berikut :

1. Peningkatan akses pelayanan kesehatan Puskesmas dan Rumah Sakit, optimalisasi sistem rujukan pada RSUD dr. Sayidiman dan peningkatan mutu Puskesmas dan RSUD dr. Sayidiman secara berkelanjutan dengan Akreditasi Puskesmas dan Akreditasi Rumah Sakit.

Pembangunan RS Type D untuk memenuhi kebutuhan akses pelayanan kesehatan di Kabupaten Magetan termasuk sarana, prasarana, dan alat kesehatan belum sepenuhnya memenuhi standar dan kebijakan fasilitas pelayanan kesehatan.

Peningkatan akses dan kualitas layanan kesehatan primer di tingkat desa/kelurahan (Unit Pelayanan Kesehatan Desa/Kelurahan (UPKDK) antara lain Puskesmas Pembantu (Pustu), Ponkesdes dan Polindes termasuk didalamnya penyediaan fasilitas kesehatan dan tenaga kesehatan sesuai standar

2. Penurunan stunting dan kasus gizi buruk;

Prevalensi Stunting di Kabupaten Magetan telah mengalami penurunan, namun tetap menjadi isu penting. Selain pertumbuhan terhambat, stunting juga dikaitkan dengan perkembangan otak yang tidak maksimal, yang menyebabkan kemampuan mental dan belajar yang kurang, serta prestasi sekolah yang buruk. Stunting dan konsisi lain terkait kurang gizi, juga dianggap sebagai salah satu faktor resiko diabetes, hipertensi, obesitas dan kematian akibat infeksi.

Upaya penurunan stunting dan gizi buruk di Kabupaten Magetan melalui PMT Pemulihan bagi balita kurus dan Ibu Hamil KEK (Kurang Energi Kalori), pemberian PKMK untuk balita stunting yang dilakukan rujukan, pemberian TTD pada remaja putri, pemberian Vitamin A pada balita dan Ibu Nifas, Pemberian Tablet Fe untuk ibu hamil dan remaja putri, pemantauan pertumbuhan di Posyandu, pendampingan ibu hamil risiko tinggi, Workshop Aksi Cegah Stunting dan Kegiatan Aksi Konvergensi Stunting.

Melalui kegiatan aksi konvergensi, telah diperoleh penekanan bahwa upaya pencegahan dan penurunan stunting merupakan upaya bersama dari banyak pihak baik itu pemerintah maupun swasta serta LSM, Organisasi Profesi serta CSR yang dituangkan dalam sebuah komitmen bersama pada saat pelaksanaan Rembug Stunting. Dalam upaya intervensi penanganan balita stunting, maka Kabupaten Magetan melaksanakan Alur Rujukan Aksi Cegah Stunting Poros Posyandu-Puskesmas-RSU.

3. Masih tingginya Angka Kematian Ibu (AKI) dan Angka Kematian Bayi (AKB) menjadi tantangan utama dalam pelayanan kesehatan ibu dan anak.

Angka Kematian Ibu pada tahun 2022 sampai dengan tahun 2024 terus mengalami kenaikan dengan target 102/100.000 Kelahiran Hidup, pada tahun 2022 realisasi sebesar 112,7/100.000 KH kemudian mengalami peningkatan pada tahun 2023 yaitu 149,5/100.000 KH dan pada tahun 2024 naik kembali menjadi 170/100.000 Kelahiran Hidup namun capaian tersebut belum mencapai target nasional sebesar 102/100.000 Kelahiran Hidup. Angka Kematian Bayi dari tahun 2022 sampai dengan tahun 2023 sudah tercapai dari tahun 2022 dengan target 20/1000 KH dengan realisasi sebesar 8,8/1000 KH yang mengalami penurunan ditahun 2023 realisasi sebesar 8,5/1000 KH, dan pada tahun 2024 mengalami kenaikan dengan target 23/1000 KH dengan realisasi sebesar 10,6 Kelahiran Hidup. Penyebab kematian ibu tertinggi pada kasus penyebab langsung perdarahan sebesar 37,5%, Pre eklampsia sebesar 25%, Infeksi sebesar 12,5%. Selanjutnya karena penyebab tidak langsung yaitu jantung sebesar 12,5%, tidak diketahui 12,5%. Penyebab utama kematian Neonatal adalah BBLR dan kelainan bawaan umumnya disebabkan oleh faktor-faktor yang dibawa sejak lahir, yang diperoleh dari orang tuanya pada saat konsepsi atau didapat selama kehamilan.

4. Tingkat kepesertaan mandiri dalam Program JKN masih rendah di kalangan masyarakat. Jaminan Kesehatan Nasional dengan total coverage bahwa seluruh penduduk Magetan harus memiliki asuransi/penjaminan kesehatan baik dengan BPJS Mandiri, BPJS ASN, PBI Nasional maupun PBI Daerah, sehingga diperlukan peningkatan kesadaran masyarakat untuk penjaminan kesehatan.
5. Kasus penularan, kesakitan, dan kematian akibat penyakit menular, tidak menular, serta gangguan jiwa lebih meningkat. Penyakit menular seperti TBC, HIV/AIDS, DBD, merupakan penyakit yang dipengaruhi kondisi lingkungan dan perilaku masyarakat dalam menerapkan Perilaku Hidup Bersih dan Sehat. Oleh karena itu diperlukan upaya promotif dan preventif yang lebih aktif dan berkesinambungan, baik oleh petugas kesehatan maupun masyarakat
6. Distribusi, pemenuhan dan ketersediaan SDM kesehatan di puskesmas dan rumah sakit belum sesuai standar.

7. Sarana, prasarana, dan alat kesehatan belum sepenuhnya memenuhi standar fasilitas pelayanan kesehatan.
Meningkatnya kasus degeneratif terutama pada usia lanjut seiring dengan bertambahnya umur serta peningkatan kemampuan ekonomi masyarakat sehingga pola konsumsi gizi masyarakat yang cenderung berubah ke arah makanan cepat saji, juga diakibatkan kurangnya aktivitas fisik.
8. Peningkatan cakupan serta mutu imunisasi dan penguatan surveilans PD3I (Penyakit Dapat Dicegah dengan Imunisasi) dengan penguatan regulasi, peningkatan kesadaran masyarakat akan pentingnya imunisasi, analisa Pemantauan Wilayah Setempat (PWS) untuk mengidentifikasi daerah kantong, melakukan sweeping, peningkatan Surveilans Aktif Puskesmas, RS dan Fasyankes Swasta dalam deteksi dini PD3I serta sistem pencatatan dan pelaporan harus mengakomodir semua unit layanan yang ada termasuk swasta dan dilakukan kontrol yang baik.

Tabel 2. 14 Isu Strategis Perangkat Daerah

| POTENSI DAERAH YANG MENJADI KEWENANGAN PD | PERMASALAHAN PD | ISU KLHS YANG RELEVAN DENGAN PD | ISU LINGKUNGAN DINAMIS YANG RELEVAN DENGAN PD | | | ISU STRATEGIS PD |
|--|--|---|---|---|--|---|
| | | | GLOBAL | NASIONAL | REGIONAL | |
| (1) | (2) | (3) | (4) | (5) | (6) | (7) |
| <p>1. Ketersediaan sarana prasarana fasilitas pelayanan kesehatan dasar di Puskesmas</p> <p>2. Ketersediaan tenaga medis dan tenaga kesehatan</p> <p>3. Tersedianya layanan kesehatan maternal dan neonatal</p> <p>4. Tersedianya posyandu serta kader kesehatan aktif di desa/kelurahan</p> | <p>1. Faktor Internal</p> <p>a. Pemahaman petugas terhadap regulasi, NSPK dan pedoman program yang ada belum optimal;</p> <p>b. Pemahaman dan kepatuhan petugas terhadap SOP belum optimal;</p> <p>c. Distribusi, pemenuhan dan kinerja SDM Kesehatan belum sesuai standar;</p> <p>d. Jenis, kuantitas dan kualitas sarana prasarana belum sesuai dengan standart</p> <p>e. Regulasi rekrutmen pegawai tidak sejalan dengan realitas kebutuhan tenaga, indiscipliner dan mutasi serta kebijakan akreditasi fasyankes;</p> <p>f. Kebijakan pemerintah pusat</p> | <p>a. Rendahnya daya saing Sumber Daya Manusia (pemerataan akses kesehatan namun masih ada kekurangan tenaga kesehatan)</p> <p>b. Masih rendahnya akses masyarakat terhadap layanan kesehatan</p> <p>c. Kurangnya kesadaran masyarakat tentang lingkungan</p> | Sustainable Development Goals (SDGs) | <p>Pemenuhan Standar Pelayanan Minimal (SPM), khususnya pada penyelenggaraan urusan wajib terkait pelayanan dasar</p> | <p>Peningkatan kualitas sumber daya manusia, Peningkatan akses dan mutu layanan kesehatan, Peningkatan kualitas pelayanan kesehatan masyarakat</p> | <p>1) Peningkatan akses pelayanan kesehatan Puskesmas dan Rumah Sakit salah satunya dengan pembangunan RS Type D</p> <p>2) Angka Kematian Ibu (AKI) dan Angka Kematian Bayi (AKB) masih menjadi masalah pelayanan Kesehatan ibu dan anak;</p> <p>3) Penurunan stunting dan kasus gizi buruk</p> <p>4) Tingkat kepesertaan mandiri dalam Program JKN masih rendah di kalangan masyarakat</p> <p>5) Masih tingginya kejadian penularan, kesakitan dan kematian akibat penyakit menular, penyakit tidak menular dan gangguan jiwa;</p> <p>6) Distribusi, pemenuhan dan ketersediaan SDM kesehatan di puskesmas dan rumah</p> |

| POTENSI DAERAH YANG MENJADI KEWENANGAN PD | PERMASALAHAN PD | ISU KLHS YANG RELEVAN DENGAN PD | ISU LINGKUNGAN DINAMIS YANG RELEVAN DENGAN PD | | | ISU STRATEGIS PD |
|---|--|---------------------------------|---|----------|----------|--|
| | | | GLOBAL | NASIONAL | REGIONAL | |
| (1) | (2) | (3) | (4) | (5) | (6) | (7) |
| | <p>yang sering berubah dan tidak sesuai kondisi dan kebutuhan daerah</p> <p>2 Faktor Eksternal</p> <p>a. Masih kurangnya pengetahuan dan pemahaman masyarakat terhadap program kesehatan; Masih ditemui pola perilaku hidup di masyarakat yang belum mendukung paradigma sehat;</p> <p>b. Stigma dan diskriminasi masyarakat terhadap penderita penyakit masih tinggi;</p> <p>c. Kesadaran masyarakat untuk mendaftar kepesertaan JKN secara mandiri masih rendah;</p> <p>d. Masih</p> | | | | | <p>sakit belum sesuai standar</p> <p>7) Sarana, prasarana, dan alat kesehatan belum sepenuhnya memenuhi standar fasilitas pelayanan kesehatan</p> <p>8) Peningkatan cakupan serta mutu imunisasi dan penguatan surveilans PD3I</p> |

| POTENSI DAERAH YANG MENJADI KEWENANGAN PD | PERMASALAHAN PD | ISU KLHS YANG RELEVAN DENGAN PD | ISU LINGKUNGAN DINAMIS YANG RELEVAN DENGAN PD | | | ISU STRATEGIS PD |
|---|--|---------------------------------------|---|----------|----------|------------------|
| | | | GLOBAL | NASIONAL | REGIONAL | |
| (1) | (2) | (3) | (4) | (5) | (6) | (7) |
| | rendahnya budaya germas di masyarakat; e. Bencana alam, Kejadian Luar Biasa (KLB) | | | | | |

BAB III
TUJUAN, SASARAN, STRATEGI DAN ARAH KEBIJAKAN

3.1. Tujuan dan Sasaran Renstra

3.1.1. Tujuan Renstra

Dinas Kesehatan selaku unsur pelaksana pemerintahan yang menjadi kewenangan daerah di bidang kesehatan membantu Bupati dalam melaksanakan urusan bidang kesehatan dan tugas pembantuan, menetapkan tujuan Renstra dengan mengacu pada RPJMD :

- ✓ Visi : Magetan Nyaman, Maju, dan Berkelanjutan
- ✓ Misi 1 : Membangun SDM yang Andal dan Berdaya Saing Kuat
- ✓ Tujuan RPJMD : Terwujudnya SDM Unggul, Berdaya Saing dan Harmonis
- ✓ Indikator Tujuan RPJMD : Indeks Pembangunan Manusia (IPM)
- ✓ Sasaran RPJMD : Meningkatnya derajat kesehatan masyarakat
- ✓ Indikator Sasaran RPJMD : Usia Harapan Hidup (UHH)
- ✓ Tujuan Renstra : Meningkatnya derajat kesehatan
- ✓ Indikator Tujuan Renstra : Usia Harapan Hidup (UHH)

Tabel 3. 1
Perumusan Tujuan dan Sasaran PD

| NSPK DAN SASARAN RPJMD YANG RELEVAN | TUJUAN | SASARAN | INDIKATOR | TARGET TAHUN | | | | | | K E T. |
|---|---|---|--|--------------|-------|-------|------|-------|-------|--------|
| | | | | 2025 | 2026 | 2027 | 2028 | 2029 | 2030 | |
| (1) | (2) | (3) | (4) | (5) | (6) | (7) | (8) | (9) | (10) | (11) |
| Meningkatnya Derajat Kesehatan Masyarakat | Meningkatnya Derajat Kesehatan Masyarakat | | Usia Harapan Hidup (UHH) | 75,52 | 75,78 | 76,04 | 76,3 | 76,56 | 76,81 | |
| | | Meningkatnya Akses dan Mutu Pelayanan Kesehatan | Perseentase Fasilitas Pelayanan Kesehatan sesuai Standar | 86 | 87 | 89 | 91 | 92 | 93 | |

| NSPK DAN SASARA N RPJMD YANG RELEVA N | TUJUAN | SASA RAN | INDIK ATOR | TARGET TAHUN | | | | | | K E T. |
|--|--------|--|---|--------------|------------|------------|------------|------------|------------|--------------|
| | | | | 202 5 | 202 6 | 202 7 | 202 8 | 202 9 | 203 0 | |
| (1) | (2) | (3) | (4) | (5) | (6) | (7) | (8) | (9) | (10) | (1 1) |
| | | | Perse ntase Fasilit as pelaya nan Keseh atan terakr editas i Parip urna | 100 | 100 | 100 | 100 | 100 | 100 | |
| | | Menin gkatn ya Kualit as Keseh atan Masya rakat | Angka Kemat ian Ibu | 123 ,74 | 122, 74 | 121, 74 | 120, 74 | 119, 74 | 118, 74 | |
| | | | Angka Kemat ian Balita | 10, 5 | 10,3 | 10,1 6 | 10 | 9,8 | 9,67 | |
| | | | Preval ensi Stunti ng | 10, 39 | 10,3 8 | 10,3 7 | 10,3 6 | 10,3 5 | 10,3 4 | |
| | | Menin gkatn ya Akunt abilita s dan Kualit as Pelaya nan Publik DINAS KESE HATA N | Nilai SAKIP Dinas Keseh atan | 95, 39 | 95,4 0 | 95,4 1 | 95,4 2 | 95,4 3 | 95,4 4 | |
| | | | Indek s | 89, 10 | 89,2 0 | 89,3 0 | 89,4 0 | 89,5 0 | 89,6 0 | |

| NSPK DAN SASARA N RPJMD YANG RELEVA N | TUJUAN | SASA RAN | INDIK ATOR | TARGET TAHUN | | | | | | K E T. |
|--|--------|-------------|--|--------------|----------|----------|----------|----------|----------|--------------|
| | | | | 202 5 | 202 6 | 202 7 | 202 8 | 202 9 | 203 0 | |
| (1) | (2) | (3) | (4) | (5) | (6) | (7) | (8) | (9) | (10) | (1 1) |
| | | | Kepua san Masya rakat Dinas Keseh atan | | | | | | | |

3.1.2 Sasaran Renstra

Sasaran merupakan penjabaran dari tujuan organisasi dan menggambarkan hal-hal yang ingin dicapai melalui tindakan-tindakan yang akan dilakukan secara operasional. Rumusan sasaran yang ditetapkan diharapkan dapat memberikan fokus pada penyusunan program operasional dan kegiatan pokok organisasi yang bersifat spesifik, terinci, dapat diukur dan dapat dicapai.

Berdasarkan makna sasaran tersebut maka sampai dengan akhir Tahun 2029, Dinas Kesehatan Kabupaten Magetan menetapkan sasaran dengan rincian sebagai berikut:

1. Meningkatnya Akses dan Mutu Pelayanan Kesehatan, dengan indikator keberhasilan pencapaian sasaran sebagai berikut:
 - a. Persentase Fasilitas Pelayanan Kesehatan sesuai Standar
 - b. Persentase Fasilitas pelayanan Kesehatan terakreditasi Paripurna
2. Meningkatnya Kualitas Kesehatan Masyarakat dengan indikator keberhasilan pencapaian sasaran sebagai berikut:
 - a. Angka Kematian Ibu
 - b. Angka Kematian Balita
 - c. Prevalensi Stunting
3. Meningkatnya Akuntabilitas dan Kualitas Pelayanan Publik Dinas Kesehatan
 - a. Indeks Kepuasan Masyarakat Dinas Kesehatan
 - b. Nilai SAKIP Dinas Kesehatan

Berdasarkan tujuan dan sasaran yang telah ditetapkan, berikut disajikan secara lengkap indikator kinerja utama dalam upaya peningkatan akses dan kualitas pelayanan kesehatan, beserta target capaian tahunan hingga tahun 2030 yang selaras dengan tujuan pembangunan daerah.

3.2. Strategi dalam Pencapaian Tujuan dan Sasaran

3.2.1. Strategi

Strategi dan Arah kebijakan Renstra Perangkat Daerah Tahun 2025-2029 adalah rangkaian kerja yang merupakan operasionalisasi NSPK sesuai dengan tugas dan fungsi Perangkat Daerah dan arah kebijakan RPJMD serta

selaras dengan strategi dalam rangka mencapai target tujuan dan sasaran Renstra Perangkat Daerah.

Berikut disajikan keterkaitan antara indikator operasionalisasi NSPK dengan arah kebijakan dalam dokumen RPJMD dan Renstra Perangkat Daerah, sebagai acuan dalam perencanaan dan pelaksanaan program prioritas di bidang kesehatan.

Strategi pencapaian tujuan dan sasaran adalah merupakan strategi organisasi, yakni Organisasi Perangkat Daerah (OPD) yang berisi rencana menyeluruh dan terpadu mengenai upaya-upaya yang akan dilaksanakan secara operasional dengan memperhatikan ketersediaan sumber daya organisasi. Sebagai suatu cara untuk mewujudkan tujuan dan sasaran, maka strategi yang ditetapkan tergantung pada jenis sasaran yang ingin dicapai, antara lain :

- A. Strategi untuk pencapaian sasaran Akses dan Mutu Pelayanan Kesehatan adalah:
 - 1) Pemenuhan sarana, prasarana, alat kesehatan, obat dan Bahan Medis Habis Pakai (BMHP) sesuai standar
 - 2) Penguatan dan Pemenuhan standar mutu sarana prasarana Fasilitas Pelayanan Kesehatan Dasar (termasuk Unit Pelayanan Kesehatan Desa/Kelurahan (UPKD/K)) dan Rujukan
 - 3) Peningkatan pemenuhan dan pemerataan sumber daya kesehatan sesuai standart
 - 4) Peningkatan Cakupan dan kemanfaatan *Universal Health Coverage* (UHC)
- B. Strategi untuk pencapaian sasaran Kualitas Kesehatan Masyarakat adalah :
 - 1). Penguatan upaya kesehatan untuk penanggulangan masalah kesehatan ibu dan anak, gizi masyarakat, penularan penyakit serta peningkatan kasus penyakit tidak menular
 - 2). Peningkatan mutu dan akses layanan penurunan AIDS Tuberculosis Malaria
 - 3). Peningkatan upaya promotif dan preventif melalui skrining mandiri dan Cek Kesehatan Gratis (CKG)
- C. Strategi untuk pencapaian sasaran Meningkatkan Akuntabilitas dan Kualitas Pelayanan Publik Dinas Kesehatan adalah
 - 1) Mendorong terciptanya akuntabilitas kinerja Perangkat Daerah sebagai salah satu prasyarat untuk terciptanya pemerintah yang baik dan terpercaya di Lingkungan Dinas Kesehatan Kabupaten Magetan
 - 2) Meningkatkan kelembagaan aparatur melalui perencanaan, penganggaran, pengelolaan keuangan, administrasi kantor umum, pengelolaan asset yang optimal serta memberikan pelayanan kesehatan yang mudah, murah, terjangkau dan sesuai standar operasional prosedur (SOP).

Berikut disajikan tahapan pelaksanaan program prioritas pembangunan kesehatan dari tahun 2026 hingga 2030.

Tabel 3. 2 Penahapan Renstra

| TAHAP I (2026) | TAHAP II (2027) | TAHAP III (2028) | TAHAP IV (2029) | TAHAP V (2030) |
|---|---|--|--|--|
| (1) | (2) | (3) | (4) | (5) |
| <p>1. Pembangunan RS Tipe D (Pekerjaan Mechanical Elektrikal Plumbing, Alkes Standar untuk Operasional RS)</p> <p>2. Pembangunan/ Rehab/ Renovasi/ Relokasi Puskesmas/ Pustu</p> <p>3. Pemenuhan prasarana, alat kesehatan dan pendukung fasilitas kesehatan</p> <p>4. Pemenuhan obat-obatan dan BMHP puskesmas dan rumah sakit</p> <p>5. Pemenuhan Tenaga Kesehatan</p> <p>6. Pemenuhan UHC</p> <p>7. Pemenuhan sarana prasarana UPKD/K</p> <p>8. Desa STBM</p> <p>9. Kabupaten Kota Sehat</p> | <p>1. Pembangunan RS Tipe D (Pemenuhan Sarpras, Alkes Standar Operasional, SDM dan Perijinan)</p> <p>2. Pembangunan/ Rehab/ Renovasi/ Relokasi Puskesmas/ Pustu</p> <p>3. Pemenuhan prasarana, alat kesehatan dan pendukung faskes</p> <p>4. Pemenuhan obat-obatan dan BMHP puskesmas dan rumah sakit</p> <p>5. Pemenuhan Tenaga Kesehatan</p> <p>6. Pemenuhan UHC</p> <p>7. Pemenuhan sarana dan prasarana UPKD/K</p> <p>8. Desa STBM</p> <p>9. Kabupaten Kota Sehat</p> | <p>1. Pengembangan RS Tipe D (Pemenuhan Alkes lanjutan, pembangunan Gedung untuk Administrasi)</p> <p>2. Pembangunan/ Rehab/ Renovasi/ Relokasi Puskesmas/ Pustu</p> <p>3. Pemenuhan prasarana, alat kesehatan dan pendukung faskes</p> <p>4. Pemenuhan obat-obatan dan BMHP puskesmas dan rumah sakit</p> <p>5. Pemenuhan Tenaga Kesehatan</p> <p>6. Pemenuhan UHC</p> <p>7. Pemenuhan sarana dan prasarana UPKD/K</p> <p>8. Desa STBM</p> <p>9. Kabupaten Kota Sehat</p> | <p>1. Pengembangan RS Tipe D (Pemenuhan Alkes lanjutan, pembangunan Gedung Lanjutan Rawat Inap Lantai 3)</p> <p>2. Pembangunan/ Rehab/ Renovasi/ Relokasi Puskesmas/ Pustu</p> <p>3. Pemenuhan prasarana, alat kesehatan dan pendukung faskes</p> <p>4. Pemenuhan obat-obatan dan BMHP puskesmas dan rumah sakit</p> <p>5. Pemenuhan Tenaga Kesehatan</p> <p>6. Pemenuhan UHC</p> <p>7. Pemenuhan sarana dan prasarana UPKD/K</p> <p>8. Desa STBM</p> <p>9. Kabupaten Kota Sehat</p> | <p>1. Pengembangan RS Tipe D (Pemenuhan Alkes lanjutan, pembangunan Gedung Lanjutan Rawat Inap Lantai 4)</p> <p>2. Pembangunan/ Rehab/ Renovasi/ Relokasi Puskesmas/ Pustu</p> <p>3. Pemenuhan prasarana, alat kesehatan dan pendukung faskes</p> <p>4. Pemenuhan obat-obatan dan BMHP puskesmas dan rumah sakit</p> <p>5. Pemenuhan Tenaga Kesehatan</p> <p>6. Pemenuhan UHC</p> <p>7. Pemenuhan sarana prasarana UPKD/K</p> <p>8. Desa STBM</p> <p>9. Kabupaten Kota Sehat</p> |

3.2.2. Penahapan Pembangunan Prioritas Pembanguann

3.3. Arah Kebijakan

Arah kebijakan Dinas Kesehatan Kabupaten Magetan dalam mewujudkan tujuan dan sasaran yang akan dicapai sampai dengan akhir tahun 2030 dirumuskan sebagai berikut:

- a. Pendekatan akses pelayanan kesehatan rujukan kepada masyarakat dengan pembangunan RS Type D
- b. Penguatan implementasi integrasi layanan primer sampai tingkat desa/kelurahan
- c. Percepatan Penurunan AKI, AKB dan Stunting.
- d. Pengendalian Penyakit Menular dan Penyakit Tidak Menular serta Gangguan Jiwa dan penyalahgunaan NAPZA
- e. Penanggulangan AIDS, Tuberkulosis dan Malaria
- f. Peningkatan upaya pencegahan melalui pemberian imunisasi dasar dan surveilans penyakit potensial KLB/wabah.
- g. Peningkatan pelayanan tanggap darurat terhadap Kejadian Luar Biasa (KLB), bencana alam serta kecelakaan.
- h. Pemenuhan Desa STBM dan Kabupaten Kota Sehat (KKS)
- i. Meningkatkan cakupan peserta Cek Kesehatan Gratis (CKG) sesuai siklus hidup manusia.
- j. Pemenuhan *Universal Health Coverage* (UHC)
- k. Pemenuhan sarana, prasarana, alat kesehatan, obat dan BMHP sesuai standar
- l. Peningkatan kompetensi SDM Kesehatan serta kader kesehatan
- m. Meningkatkan koordinasi, sinkronisasi dan sinergisme dengan lintas program maupun lintas sektor dalam membudayakan PHBS.

Berikut disajikan keterkaitan antara indikator operasionalisasi NSPK dengan arah kebijakan dalam dokumen RPJMD dan Renstra Perangkat Daerah, sebagai acuan dalam perencanaan dan pelaksanaan program prioritas di bidang kesehatan.

Tabel 3. 3 Arah Kebijakan Renstra PD

| NO | OPERASIONALISASI NSPK | ARAH KEBIJAKAN RPJMD | ARAH KEBIJAKAN RENSTRA PD | KETERANGAN |
|------------|---|--|---|-------------------|
| (1) | (2) | (3) | (4) | (5) |
| 1 | Mempunyai tugas membantu Bupati melaksanakan urusan pemerintahan bidang kesehatan yang menjadi kewenangan daerah dan tugas pembantuan | Perluasan upaya promotif-preventif melalui pembudayaan perilaku hidup sehat dan budaya berolahraga | Meningkatkan koordinasi, sinkronisasi dan sinergisme dengan lintas program maupun lintas sektor dalam membudayakan PHBS | |
| | | Pemerataan dan peningkatan akses layanan kesehatan universal | Pendekatan akses pelayanan kesehatan rujukan kepada masyarakat dengan pembangunan RS Type D | |
| | | | Penguatan implementasi integrasi layanan primer sampai tingkat desa/kelurahan | |
| | | | Peningkatan pelayanan tanggap darurat terhadap Kejadian Luar Biasa (KLB), bencana alam serta kecelakaan. | |
| | | | Pemenuhan <i>Universal Health Coverage</i> (UHC) | |
| | | Peningkatan kualitas dan penyediaan sarana-prasarana pelayanan kesehatan primer dan rujukan | Meningkatkan cakupan peserta Cek Kesehatan Gratis (CKG) sesuai siklus hidup manusia | |
| | | | Pemenuhan sarana, prasarana, alat kesehatan, obat dan BMHP sesuai standar | |
| | | Percepatan penuntasan stunting dan pencegahan stunting | Percepatan Penurunan AKI, AKB dan Stunting | |
| | | Pencegahan dan pengendalian penyakit menular dan tidak menular | Pengendalian Penyakit Menular dan Penyakit Tidak Menular serta Gangguan Jiwa dan penyalahgunaan NAPZA | |
| | | | Penanggulangan AIDS, Tuberkulosis dan Malaria | |

| NO | OPERASIONALISASI NSPK | ARAH KEBIJAKAN RPJMD | ARAH KEBIJAKAN RENSTRA PD | KETERANGAN |
|------------|----------------------------------|--|---|-------------------|
| (1) | (2) | (3) | (4) | (5) |
| | | | Peningkatan upaya pencegahan melalui pemberian imunisasi dasar dan surveilans penyakit potensial KLB/wabah. | |
| | | Pemerataan dan peningkatan kompetensi tenaga kesehatan | Peningkatan kompetensi SDM Kesehatan serta kader kesehatan | |
| | | Peningkatan upaya preventif praktik Buang Air Besar Sembarangan (BABS) di seluruh rumah tangga | Pemenuhan Desa STBM dan Kabupaten Kota Sehat (KKS) | |

BAB IV
PROGRAM, KEGIATAN, SUB KEGIATAN DAN KINERJA
PENYELENGGARAAN BIDANG URUSAN

4.1 Uraian Program

Dalam rangka mewujudkan sasaran organisasi dengan indikator sasaran sebagai tolok ukur keberhasilannya, maka untuk 5 (lima) tahun ke depan Dinas Kesehatan Kabupaten Magetan menetapkan program sebagai berikut :

- A. Program Pemenuhan Upaya Kesehatan Perorangan (UKP) dan Upaya Kesehatan Masyarakat (UKM), dengan indikator sebagai berikut :
 - 1. Angka Kematian Ibu (AKI)
 - 2. Angka Kematian Balita (AKBa)
 - 3. Prevalensi Stunting
 - 4. Persentase Cakupan Pemeriksaan Kesehatan Gratis
 - 5. Persentase Angka Keberhasilan Pengobatan Tuberculosis
 - 6. Proporsi Penduduk dengan Aktivitas Fisik yang Cukup
 - 7. Proporsi Fasilitas Pelayanan Kesehatan Terakreditasi Paripurna
 - 8. Cakupan Imunisasi Bayi Lengkap
 - 9. Persentase Kelengkapan Sarana Prasarana dan Alat Kesehatan (ASPAK) Fasilitas Pelayanan Kesehatan
 - 10. Persentase Capaian Kinerja Layanan Kesehatan Dasar
- B. Program Peningkatan Kapasitas Sumber Daya Manusia Kesehatan, dengan indikator sebagai berikut :
 - 1. Rasio Tenaga Kesehatan dan Tenaga Medis terhadap Populasi
 - 2. Persentase Rumah Sakit Pemerintah dengan Dokter Spesialis sesuai Standar
 - 3. Persentase Puskesmas dengan Sumber Daya Manusia Kesehatan sesuai Standar
- C. Program Sediaan Farmasi, Alat Kesehatan dan Makanan Minuman, dengan indikator sebagai berikut :
 - 1. Persentase Cakupan Sediaan Farmasi, Alat Kesehatan dan Makanan Minuman
- D. Program Pemberdayaan Masyarakat Bidang Kesehatan, dengan indikator sebagai berikut :
 - 1. Persentase Masyarakat Bidang Kesehatan yang Diberdayakan
- E. Program Penunjang Urusan Pemerintahan Daerah Kabupaten/Kota, dengan indikator sebagai berikut :
 - 1. Tingkat Kepuasan Pegawai terhadap Pelayanan Kesekretariatan

4.2 Uraian Kegiatan

Berdasarkan uraian program yang mendukung Pembangunan Kesehatan di Kabupaten Magetan, maka ditetapkan kegiatan sebagai berikut :

- A. Penyediaan Fasilitas Pelayanan Kesehatan untuk UKM dan UKP Kewenangan Daerah Kabupaten/Kota, dengan indikator sebagai berikut :
 - 1. Proporsi Fasilitas Kesehatan dengan Perbekalan Kesehatan sesuai Standar
- B. Penyediaan Layanan Kesehatan untuk UKM dan UKP Rujukan Tingkat Daerah Kabupaten/Kota, dengan indikator sebagai berikut :
 - 1. Prevalensi Depresi pada Usia ≥ 15 Tahun
 - 2. Angka Populasi Bebas Penyakit Tidak Menular
 - 3. Angka Populasi Bebas Penyakit Menular
 - 4. Persentase Desa/Kelurahan Mencapai STBM

5. Prevalensi Obesitas > 18 Tahun
 6. Persentase Tempat Pengelolaan Pangan Memenuhi Syarat
 7. Persentase Hipertensi dalam Pengendalian
 8. Persentase Lanjut Usia yang Mandiri
 9. Persentase Merokok Penduduk 10-21 Tahun
 10. Cakupan Penemuan Tuberculosis
 11. Cakupan Kepesertaan Aktif Jaminan Kesehatan Nasional
- C. Penyelenggaraan Sistem Informasi Kesehatan secara Terintegrasi, dengan indikator sebagai berikut :
1. Proporsi Fasyankes Terintegrasi SIKN
- D. Penerbitan Izin Rumah Sakit Kelas C dan D dan Fasilitas Pelayanan Kesehatan Tingkat Daerah Kabupaten/Kota, dengan indikator sebagai berikut :
1. Persentase Fasilitas Kesehatan Tingkat Lanjutan yang Melaksanakan Upaya Peningkatan Mutu
 2. Persentase Faskes Tingkat Lanjutan Terakreditasi
- E. Pemberian Izin Praktik Tenaga Kesehatan di Wilayah Kabupaten/Kota, dengan indikator sebagai berikut :
1. Persentase Tenaga Kesehatan Memiliki Izin Praktik di Fasilitas Pelayanan Kesehatan
- F. Perencanaan Kebutuhan dan Pendayagunaan Sumber Daya Manusia Kesehatan untuk UKP dan UKM di Wilayah Kabupaten/Kota
1. Persentase Puskesmas dan Rumah Sakit Pemerintah Daerah dengan SDM sesuai Standar
- G. Pengembangan Mutu dan Peningkatan Kompetensi Teknis Sumber Daya Manusia Kesehatan Tingkat Daerah Kabupaten/Kota
1. Persentase Peningkatan Kompetensi SDM Bidang Kesehatan
 2. Persentase Pejabat Fungsional Kesehatan yang Mengikuti Uji Kompetensi
- H. Pemberian Izin Apotek, Toko Obat, Toko Alat Kesehatan, dan Optikal Usaha Mikro Obat Tradisional (UMOT)
1. Persentase Apotek dan Toko Obat yang Mampu Memelihara Persyaratan Perizinan
- I. Penerbitan Sertifikat Produksi Pangan Industri Rumah Tangga dan Nomor PIRT sebagai Izin Produksi, untuk produk Makanan Minuman Tertentu yang dapat Diproduksi oleh Industri Rumah Tangga
1. Persentase Sarana IRTP yang Memenuhi Ketentuan
 2. Persentase penerbitan dan pemenuhan komitmen SPP-IRT sesuai standar
- J. Pemeriksaan dan Tindak Lanjut Hasil Pemeriksaan Post Market pada Produksi dan Produk Makanan Minuman Industri Rumah Tangga
1. Persentase Pangan Industri Rumah Tangga Aman dan Bermutu
 2. Persentase Rekomendasi Hasil Pengawasan Sediaan Farmasi dan Pangan Olahan dari Lintas Sektor yang Ditindaklanjuti oleh Pemerintah Daerah
- K. Advokasi, Pemberdayaan, Kemitraan, Peningkatan Peran Serta Masyarakat dan Lintas Sektor Tingkat Daerah Kabupaten/Kota
1. Presentase Pelaksanaan Kampanye Kesehatan / Pembudayaan GERMAS di Tingkat Kabupaten
- L. Pelaksanaan Sehat dalam Rangka Promotif Preventif Tingkat Daerah Kabupaten/Kota
1. Cakupan Tatanan Sehat
- M. Pengembangan dan Pelaksanaan Upaya Kesehatan Bersumber Daya Masyarakat (UKBM) Tingkat Daerah Kabupaten/Kota
1. Persentase Posyandu Siklus Hidup Aktif

- N. Perencanaan, Penganggaran, dan Evaluasi Kinerja Perangkat Daerah
 - 1. Persentase Capaian Kinerja dan Anggaran Perangkat Daerah
- O. Administrasi Keuangan Perangkat Daerah
 - 1. Persentase Ketepatan Waktu Pelayanan Gaji dan Tunjangan ASN
- P. Administrasi Barang Milik Daerah pada Perangkat Daerah
 - 1. Jumlah Laporan Administrasi Barang Milik Daerah pada Perangkat Daerah yang Disusun Tepat Waktu
- Q. Administrasi Pendapatan Daerah Kewenangan Perangkat Daerah
 - 1. Jumlah Dokumen Administrasi Pendapatan daerah Kewenangan Perangkat Daerah yang Disusun Tepat Waktu
- R. Administrasi Kepegawaian Perangkat Daerah
 - 1. Jumlah Pegawai yang Menerima Pelayanan Kepegawaian sesuai dengan Prosedur
 - 2. Persentase Pegawai yang Meningkatkan Kapasitasnya
- S. Administrasi Umum Perangkat Daerah
 - 1. Jumlah Penyediaan Administrasi Umum Perangkat Daerah
- T. Penyediaan Jasa Penunjang Urusan Pemerintahan Daerah
 - 1. Jumlah Laporan Pelaksanaan Penyediaan Jasa Penunjang Urusan Pemerintahan Daerah
- U. Pemeliharaan Barang Milik Daerah Penunjang Urusan Pemerintahan Daerah
 - 1. Jumlah Barang Milik Daerah yang Dipelihara

4.3 Uraian Sub Kegiatan

Berdasarkan uraian program dan kegiatan yang mendukung Pembangunan Kesehatan di Kabupaten Magetan, maka dijabarkan sub kegiatan sebagai berikut :

1. Pembangunan Rumah Sakit Beserta Sarana dan Prasarana Pendukungnya
2. Pembangunan Puskesmas
3. Pengembangan Puskesmas
4. Pengadaan dan Pemeliharaan Alat Kalibrasi
5. Pemeliharaan Rutin dan Berkala Alat Kesehatan/Alat Penunjang Medik Fasilitas Pelayanan Kesehatan
6. Pengadaan Obat, Bahan Habis Pakai, Bahan Medis Habis Pakai,, Vaksin, Makanan dan Minuman di Fasilitas Kesehatan
7. Pengelolaan Pelayanan Kesehatan Dasar Melalui Pendekatan Keluarga
8. Pengelolaan Pelayanan Kesehatan Ibu Hamil
9. Pengelolaan Pelayanan Kesehatan Ibu Bersalin
10. Pengelolaan Pelayanan Kesehatan Bayi Baru Lahir
11. Pengelolaan Pelayanan Kesehatan Balita
12. Pengelolaan Pelayanan Kesehatan pada Usia Pendidikan Dasar
13. Pengelolaan Pelayanan Kesehatan pada Usia Produktif
14. Pengelolaan Pelayanan Kesehatan pada Usia Lanjut
15. Pengelolaan Pelayanan Kesehatan Penderita Hipertensi
16. Pengelolaan Pelayanan Kesehatan Penderita Diabetes Melitus
17. Pengelolaan Pelayanan Kesehatan Orang dengan Gangguan Jiwa Berat
18. Pengelolaan Pelayanan Kesehatan Orang Terduga Tuberkulosis
19. Pengelolaan Pelayanan Kesehatan Orang dengan Risiko Terinfeksi HIV
20. Pengelolaan Pelayanan Kesehatan bagi Penduduk pada Kondisi Kejadian Luar Biasa (KLB)
21. Pengelolaan Pelayanan Kesehatan bagi Penduduk Terdampak Krisis Kesehatan Akibat Bencana dan/atau Berpotensi Bencana

22. Pengelolaan Pelayanan Kesehatan Gizi Masyarakat
23. Pengelolaan Pelayanan Kesehatan Kerja dan Olahraga
24. Pengelolaan Pelayanan Kesehatan Lingkungan
25. Pengelolaan Pelayanan Promosi Kesehatan
26. Pengelolaan Pelayanan Kesehatan Tradisional, Akupuntur, Asuhan Mandiri, dan Tradisional Lainnya
27. Pengelolaan Surveilans Kesehatan
28. Pengelolaan Pelayanan Kesehatan Orang dengan Masalah Kesehatan Jiwa (ODMK)
29. Pengelolaan Pelayanan Kesehatan Jiwa dan NAPZA
30. Pengelolaan Upaya Pengurangan Risiko Krisis Kesehatan dan Pasca Krisis Kesehatan
31. Pelayanan Kesehatan Penyakit Menular dan Tidak Menular
32. Pengelolaan Jaminan Kesehatan Masyarakat
33. Deteksi Dini Penyalahgunaan NAPZA di Fasyankes dan Sekolah
34. Penyelenggaraan Kabupaten/Kota Sehat
35. Pelaksanaan Akreditasi Fasilitas Kesehatan di Kabupaten/Kota
36. Investigasi Awal Kejadian Tidak Diharapkan (Kejadian Ikutan Pasca Imunisasi dan Pemberian Obat Massal)
37. Penyediaan dan Pengelolaan Sistem Penanganan Gawat Darurat Terpadu (SPGDT)
38. Pengelolaan pelayanan kesehatan orang dengan Tuberkulosis
39. Pengelolaan pelayanan kesehatan orang dengan HIV (ODHIV)
40. Pengelolaan pelayanan kesehatan Malaria
41. Koordinasi dan Sinkronisasi Penerapan SPM Bidang Kesehatan Kabupaten/Kota
42. Pengelolaan Sistem Informasi Kesehatan
43. Peningkatan Mutu Pelayanan Fasilitas Kesehatan
44. Penyiapan Perumusan dan Pelaksanaan Pelayanan Kesehatan Rujukan
45. Pengendalian Perizinan Praktik Tenaga Kesehatan
46. Pembinaan dan Pengawasan Tenaga Kesehatan serta Tindak Lanjut Perizinan Praktik Tenaga Kesehatan
47. Pemenuhan Kebutuhan Sumber Daya Manusia Kesehatan Sesuai Standar
48. Pengembangan Mutu dan Peningkatan Kompetensi Teknis Sumber Daya Manusia Kesehatan Tingkat Daerah Kabupaten/Kota
49. Pengendalian dan Pengawasan serta Tindak Lanjut Pengawasan Perizinan Apotek, Toko Obat, Toko Alat Kesehatan, dan Optikal, Usaha Mikro Obat Tradisional (UMOT)
50. Pengendalian dan Pengawasan serta Tindak Lanjut Pengawasan Sertifikat Produksi Pangan Industri Rumah Tangga dan Nomor P-IRT sebagai Izin Produksi, untuk Produk Makanan Minuman Tertentu yang Dapat Diproduksi oleh Industri Rumah Tangga
51. Pemeriksaan Post Market pada Produk Makanan-Minuman Industri Rumah Tangga yang Beredar dan Pengawasan serta Tindak Lanjut Pengawasan
52. Peningkatan Upaya Promosi Kesehatan, Advokasi, Kemitraan dan Pemberdayaan Masyarakat
53. Penyelenggaraan Promosi Kesehatan dan Gerakan Hidup Bersih dan Sehat
54. Bimbingan Teknis dan Supervisi Pengembangan dan Pelaksanaan Upaya Kesehatan Bersumber Daya Masyarakat (UKBM)
55. Penyusunan Dokumen Perencanaan Perangkat Daerah
56. Evaluasi Kinerja Perangkat Daerah

57. Penyediaan Gaji dan Tunjangan ASN
58. Koordinasi dan Penyusunan Laporan Keuangan Akhir Tahun SKPD
59. Koordinasi dan Penyusunan Laporan Keuangan Bulanan/ Triwulanan/ Semesteran SKPD
60. Penyusunan Perencanaan Kebutuhan Barang Milik Daerah SKPD
61. Penatausahaan Barang Milik Daerah pada SKPD
62. Perencanaan Pengelolaan Retribusi Daerah
63. Bimbingan Teknis Implementasi Peraturan Perundang-Undangan
64. Penyediaan Komponen Instalasi Listrik/Penerangan Bangunan Kantor
65. Penyediaan Peralatan dan Perlengkapan Kantor
66. Penyediaan Peralatan Rumah Tangga
67. Penyediaan Bahan Logistik Kantor
68. Penyediaan Barang Cetak dan Penggandaan
69. Penyediaan Bahan Bacaan dan Peraturan Perundang-undangan
70. Penyelenggaraan Rapat Koordinasi dan Konsultasi SKPD
71. Penyediaan Jasa Komunikasi, Sumber Daya Air dan Listrik
72. Penyediaan Jasa Peralatan dan Perlengkapan Kantor
73. Penyediaan Jasa Pelayanan Umum Kantor
74. Penyediaan Jasa Pemeliharaan, Biaya Pemeliharaan, dan Pajak Kendaraan Perorangan Dinas atau Kendaraan Dinas Jabatan
75. Penyediaan Jasa Pemeliharaan, Biaya Pemeliharaan, Pajak dan Perizinan Kendaraan Dinas Operasional atau Lapangan
76. Pemeliharaan/Rehabilitasi Sarana dan Prasarana Gedung Kantor atau Bangunan Lainnya

Perumusan program, kegiatan, dan subkegiatan Renstra Dinas Kesehatan 2025-2029 disajikan dalam tabel sebagaimana berikut :

Tabel 4. 1 Perumusan Program / Kegiatan / Subkegiatan Renstra Perangkat Daerah

| NPK DAN SASARAN RPJMD YANG RELEVAN | TUJUAN | SASARAN | OUTCOMES | OUTPUT | INDIKATOR | PROGRAM / KEGIATAN / SUBKEGIATAN | KET. |
|---|---|---|---|---------------|---|---|-------------|
| (1) | (2) | (3) | (4) | (5) | (6) | (7) | (8) |
| Meningkatnya Derajat Kesehatan Masyarakat | Meningkatnya Derajat Kesehatan Masyarakat | | | | Usia Harapan Hidup (UHH) | | |
| | | Meningkatnya Akses dan Mutu Pelayanan Kesehatan | | | Persentase Fasilitas Pelayanan Kesehatan sesuai Standar, Persentase Fasilitas pelayanan Kesehatan terakreditasi Paripurna | | |
| | | | Tercapainya Masyarakat yang sehat sesuai siklus hidup dan layanan Kesehatan yang berkualitas baik, adil, dan terjangkau | | AKI; AKBa; Prevalensi Stunting; Persentase Cakupan Pemeriksaan Kesehatan Gratis; Persentase Angka Keberhasilan Pengobatan Tuberculosis; Proporsi Penduduk dengan Aktivitas Fisik yang Cukup; Proporsi Fasilitas Pelayanan | Program Pemenuhan Upaya Kesehatan Perorangan dan Upaya Kesehatan Masyarakat | |

| NPK DAN SASARAN RPJMD YANG RELEVAN | TUJUAN | SASARAN | OUTCOMES | OUTPUT | INDIKATOR | PROGRAM / KEGIATAN / SUBKEGIATAN | KET. |
|------------------------------------|--------|---------|----------|--|---|--|------|
| | | | | | Kesehatan Terakreditasi Paripurna; Cakupan imunisasi Bayi Lengkap, Persentase Kelengkapan Sarana Prasarana dan Alat Kesehatan (ASPAK) Fasilitas Pelayanan Kesehatan, Persentase Capaian Kinerja Layanan Kesehatan Dasar | | |
| | | | | Terpenuhinya Sarana, Prasarana, Alat Kesehatan, Obat-obatan, dan BMHP Fasyankes sesuai Standar | Cakupan Kepesertaan Aktif Jaminan Kesehatan Nasional; Proporsi Fasilitas Kesehatan dengan Perbekalan Kesehatan sesuai Standar | Kegiatan : Penyediaan Fasilitas Pelayanan Kesehatan untuk UKM dan UKP Kewenangan Daerah Kabupaten/Kota | |
| | | | | | Jumlah Rumah Sakit Baru yang memenuhi rasio Tempat Tidur | Pembangunan Rumah Sakit Beserta Sarana dan Prasarana Pendukungnya | |

| NPK DAN SASARAN RPJMD YANG RELEVAN | TUJUAN | SASARAN | OUTCOMES | OUTPUT | INDIKATOR | PROGRAM / KEGIATAN / SUBKEGIATAN | KET. |
|------------------------------------|--------|---------|----------|--------|--|--|------|
| | | | | | Terhadap Jumlah Penduduk Minimal 1 : 1.000 | | |
| | | | | | Jumah Pusat Kesehatan Masyarakat (Puskesmas) yang di Bangun | Pembangunan Puskesmas | |
| | | | | | Jumlah Puskesmas yang ditingkatkan Sarana, Prasarana, Alat Kesehatan dan SDM agar sesuai Standart | Pengembangan Puskesmas | |
| | | | | | Jumlah Penyediaan dan Pemeliharaan Alat Uji dan Kalibrasi pada Unit Pemeliharaan Fasilitas Kesehatan Regional/Regional <i>Maintainance Center.</i> | Pengadaan dan pemeliharaan Alat Kalibrasi | |
| | | | | | Jumlah Alat Kesehatan/Alat Penunjang Medik Fasilitas Layanan Kesehatan yang | Pemeliharaan Rutin dan Berkala Alat Kesehatan/Alat Penunjang Medik Fasilitas Pelayanan Kesehatan | |

| NPK DAN SASARAN RPJMD YANG RELEVAN | TUJUAN | SASARAN | OUTCOMES | OUTPUT | INDIKATOR | PROGRAM / KEGIATAN / SUBKEGIATAN | KET. |
|------------------------------------|--------|---------|----------|---|---|---|------|
| | | | | | Terpelihara Sesuai Standar | | |
| | | | | | Jumlah Obat, Bahan Habis Pakai, Bahan Medis Habis Pakai, Vaksin, Makanan dan Minuman di Fasilitas Kesehatan yang disediakan | Pengadaan Obat, Bahan Habis Pakai, Bahan Medis Habis Pakai,, Vaksin, Makanan dan Minuman di Fasilitas Kesehatan | |
| | | | | Tersedianya Pelayanan Kesehatan untuk UKM dan UKP Rujukan Tingkat Daerah Kabupaten/Kota | Prevalensi Depresi pada Usia \geq 15 Tahun; Angka Populasi Bebas Penyakit Tidak Menular; Angka Populasi Penyakit Menular; Persentase Desa/Kelurahan Mencapai STBM; Prevalensi Obesitas > 18 Tahun; Persentase Tempat Pengelolaan Pangan Memenuhi Syarat; Persentase Hipertensi dalam Pengendalian; Persentase Lanjut Usia | Kegiatan : Penyediaan Layanan Kesehatan untuk UKM dan UKP Rujukan Tingkat Daerah Kabupaten/Kota | |

| NPK DAN SASARAN RPJMD YANG RELEVAN | TUJUAN | SASARAN | OUTCOMES | OUTPUT | INDIKATOR | PROGRAM / KEGIATAN / SUBKEGIATAN | KET. |
|------------------------------------|--------|---------|----------|--------|---|---|------|
| | | | | | yang Mandiri; Persentase Merokok Penduduk 10-21 Tahun; Cakupan Penemuan Tuberkulosis | | |
| | | | | | Jumlah Dokumen Hasil Pengelolaan Pelayanan Kesehatan bagi Penduduk Terdampak Krisis Kesehatan Akibat Bencana dan/atau Berpotensi Bencana Sesuai Standar | Pengelolaan Pelayanan Kesehatan bagi Penduduk Terdampak Krisis Kesehatan Akibat Bencana dan/atau Berpotensi Bencana | |
| | | | | | Jumlah Dokumen Hasil Pengelolaan Pelayanan Kesehatan Tradisional, Akupuntur, Asuhan Mandiri dan Tradisional Lainnya | Pengelolaan Pelayanan Kesehatan Tradisional, Akupuntur, Asuhan Mandiri dan Tradisional Lainnya | |
| | | | | | Jumlah Dokumen Hasil Pengelolaan Upaya Pengurangan Risiko Krisis Kesehatan | Pengelolaan Upaya Pengurangan Risiko Krisis Kesehatan dan Pasca Krisis Kesehatan | |

| NPK DAN SASARAN RPJMD YANG RELEVAN | TUJUAN | SASARAN | OUTCOMES | OUTPUT | INDIKATOR | PROGRAM / KEGIATAN / SUBKEGIATAN | KET. |
|------------------------------------|--------|---------|----------|--------|--|---|------|
| | | | | | dan Pasca Krisis Kesehatan | | |
| | | | | | Jumlah Dokumen Hasil Pengelolaan Jaminan Kesehatan Masyarakat | Pengelolaan jaminan kesehatan masyarakat | |
| | | | | | Jumlah Fasilitas Kesehatan yang Terakreditasi di Kabupaten/Kota | Pelaksanaan Akreditasi Fasilitas Kesehatan di Kabupaten/Kota | |
| | | | | | Jumlah Public Safety Center (PSC 119) Tersediaan, Terkelolaan dan Terintegrasi Dengan Rumah Sakit Dalam Satu Sistem Penanganan Gawat Darurat Terpadu (SPGDT) | Penyediaan dan pengelolaan Sistem Penanganan Gawat Darurat (SPGDT) | |
| | | | | | Jumlah dokumen hasil Koordinasi dan Sinkronisasi Penerapan SPM Bidang Kesehatan Kabupaten/Kota | Koordinasi dan Sinkronisasi Penerapan SPM Bidang Kesehatan Kabupaten/Kota | |

| NPK DAN SASARAN RPJMD YANG RELEVAN | TUJUAN | SASARAN | OUTCOMES | OUTPUT | INDIKATOR | PROGRAM / KEGIATAN / SUBKEGIATAN | KET. |
|------------------------------------|--------|---------|----------|--|--|---|------|
| | | | | Tersedianya Dokumen Sistem Informasi Kesehatan | Proporsi Fasyankes Terintegrasi SIKN | Kegiatan : Penyelenggaraan Sistem Informasi Kesehatan secara Terintegrasi | |
| | | | | | Jumlah Dokumen Hasil Pengelolaan Sistem Informasi Kesehatan | Pengelolaan sistem Informasi Kesehatan | |
| | | | | Terlaksananya penerbitan izin rumah sakit kelas c dan d dan fasilitas pelayanan kesehatan tingkat daerah kabupaten/ kota sesuai dengan yang direncanakan | Persentase Fasilitas Kesehatan Tingkat Lanjutan yang Melaksanakan Upaya Peningkatan Mutu; Persentase Faskes Tingkat Lanjutan Terakreditasi | Kegiatan : Penerbitan Izin Rumah Sakit Kelas C, D dan Fasilitas Pelayanan Kesehatan Tingkat Daerah Kabupaten/Kota | |
| | | | | | Jumlah Fasilitas Kesehatan yang Dilakukan Pengukuran Indikator Nasional | Peningkatan Mutu Pelayanan Fasilitas Kesehatan | |

| NPK DAN SASARAN RPJMD YANG RELEVAN | TUJUAN | SASARAN | OUTCOMES | OUTPUT | INDIKATOR | PROGRAM / KEGIATAN / SUBKEGIATAN | KET. |
|------------------------------------|--------|---------|--|---|---|--|------|
| | | | | | Mutu (INM) Pelayanan kesehatan | | |
| | | | | | Jumlah Dokumen Hasil Penyusunan dan Pelaksanaan Pelayanan Kesehatan Rujukan | Penyiapan Perumusan dan Pelaksanaan Pelayanan Kesehatan Rujukan | |
| | | | Meningkatnya kuantitas, kualitas, dan pemerataan SDM Kesehatan | | Rasio Tenaga Kesehatan dan Tenaga Medis terhadap Populasi; Persentase Rumah Sakit Pemerintah dengan Dokter Spesialis sesuai Standar; Persentase Puskesmas dengan Sumber Daya Manusia Kesehatan sesuai Stnadar | Program Peningkatan Kapasitas Sumber Daya Manusia kesehatan | |
| | | | | Tersedianya Izin Praktik Tenaga Kesehatan | Persentase Tenaga Kesehatan Memiliki Izin Praktik di Fasilitas Pelayanan Kesehatan | Kegiatan : Pemberian Izin Praktik Tenaga Kesehatan di Wilayah Kabupaten/Kota | |
| | | | | | Jumlah Dokumen Hasil Pengendalian | Pengendalian Perizinan Praktik Tenaga Kesehatan | |

| NPK DAN SASARAN RPJMD YANG RELEVAN | TUJUAN | SASARAN | OUTCOMES | OUTPUT | INDIKATOR | PROGRAM / KEGIATAN / SUBKEGIATAN | KET. |
|------------------------------------|--------|---------|----------|---|---|---|------|
| | | | | | Perizinan Praktik Tenaga Kesehatan | | |
| | | | | | Jumlah Dokumen Hasil Pembinaan dan Pengawasan Tenaga Kesehatan serta Tindak Lanjut Perizinan Praktik Tenaga Kesehatan | Pembinaan dan Pengawasan Tenaga Kesehatan serta Tindak Lanjut Perizinan Praktik Tenaga Kesehatan | |
| | | | | Terpenuhinya Sumber Daya Manusia Kesehatan sesuai Standar | Persentase Puskesmas dan Rumah Sakit Pemerintah Daerah dengan SDM sesuai Standar | Kegiatan : Perencanaan Kebutuhan dan Pendayagunaan Sumberdaya Manusia Kesehatan untuk UKP dan UKM di Wilayah Kabupaten/Kota | |
| | | | | | Jumlah Sumber Daya Manusia Kesehatan yang memenuhi standar di Fasilitas Pelayanan Kesehatan (Fasyankes) | Pemenuhan Kebutuhan Sumber Daya Manusia Kesehatan sesuai Standar | |
| | | | | Terpenuhinya Kompetensi SDM Kesehatan | Persentase Peningkatan Kompetensi SDM Bidang Kesehatan; | Kegiatan : Pengembangan Mutu dan Peningkatan Kompetensi Teknis Sumber Daya Manusia | |

| NPK DAN SASARAN RPJMD YANG RELEVAN | TUJUAN | SASARAN | OUTCOMES | OUTPUT | INDIKATOR | PROGRAM / KEGIATAN / SUBKEGIATAN | KET. |
|------------------------------------|--------|---------|---|--|---|--|------|
| | | | | sesuai Kebutuhan | Persentase Pejabat Fungsional Kesehatan yang Mengikuti Uji Kompetensi | Kesehatan Tingkat Daerah Kabupaten/Kota | |
| | | | | | Jumlah Sumber Daya Manusia Kesehatan Tingkat Daerah Kabupaten/Kota yang Ditingkatkan Mutu dan Kompetensinya | Pengembangan Mutu dan Peningkatan Kompetensi Sumber Daya Manusia Kesehatan Tingkat Daerah Kabupaten/Kota | |
| | | | Meningkatnya efektivitas program sediaan farmasi dan pangan olahan di Pemerintah Daerah | | Persentase Cakupan Sediaan Farmasi, Alat Kesehatan dan Makanan Minuman | Program Sediaan Farmasi, Alat Kesehatan, dan Makanan Minuman | |
| | | | | Tersedianya Dokumen Perizinan Apotek, Toko Obat, Toko Alat | Persentase Apotek dan Toko Obat yang Mampu Memelihara Persyaratan Perizinan | Kegiatan : Pemberian Izin Apotek, Toko Obat, Toko Alat Kesehatan dan Optikal Usaha Mikro Obat Tradisional (UMOT) | |

| NPK DAN SASARAN RPJMD YANG RELEVAN | TUJUAN | SASARAN | OUTCOMES | OUTPUT | INDIKATOR | PROGRAM / KEGIATAN / SUBKEGIATAN | KET. |
|------------------------------------|--------|---------|----------|---|--|--|------|
| | | | | Kesehatan, dan Optikal, Usaha Mikro Obat Tradisional (UMOT) | | | |
| | | | | | Jumlah Dokumen Hasil Pengendalian dan Pengawasan serta Tindak Lanjut Pengawasan Perizinan Apotek, Toko Obat, Toko Alat Kesehatan, dan Optikal, Usaha Mikro Obat Tradisional (UMOT) | Pengendalian dan Pengawasan serta Tindak Lanjut Pengawasan Perizinan Apotek, Toko Obat, Toko Alat Kesehatan dan Optikal, Usaha Mikro Obat Tradisional (UMOT) | |
| | | | | Tersedianya Dokumen SPP-IRT | Persentase Sarana IRTP yang Memenuhi Ketentuan; Persentase Penerbitan dan Pemenuhan Komitmen SPP-IRT sesuai Standar | Kegiatan : Penerbitan Sertifikat Produksi Pangan Industri Rumah tangga dan Nomor P-IRT sebagai Izin Produksi, untuk produk Makanan Minuman Tertentu yang dapat Diproduksi oleh Industri Rumah Tangga | |

| NPK DAN SASARAN RPJMD YANG RELEVAN | TUJUAN | SASARAN | OUTCOMES | OUTPUT | INDIKATOR | PROGRAM / KEGIATAN / SUBKEGIATAN | KET. |
|------------------------------------|--------|---------|----------|---|--|--|------|
| | | | | | Jumlah Dokumen Hasil Pengendalian dan Pengawasan serta Tindak Lanjut Pengawasan Sertifikat Produksi Pangan Industri Rumah Tangga dan Nomor P-IRT sebagai Izin Produksi, untuk Produk Makanan Minuman Tertentu yang Dapat Diproduksi oleh Industri Rumah Tangga | Pengendalian dan Pengawasan serta Tindak Lanjut Pengawasan Sertifikat Produksi Pangan Industri Rumah Tangga dan Nomor P-IRT sebagai Izin Produksi untuk Produk Makanan Minuman tertentu yang dapat diproduksi oleh Industri Rumah Tangga | |
| | | | | Terlaksananya pengawasan Produksi dan Produk Makanan Minuman Industri Rumah | Persentase Pangan Industri Rumah Tangga Aman dan Bermutu; Persentase Rekomendasi Hasil Pengawasan Sediaan Farmasi | Kegiatan : Pemeriksaan dan Tindak Lanjut Hasil Pemeriksaan Post Market pada Produksi dan Produk Makanan Minuman Industri Rumah Tangga | |

| NPK DAN SASARAN RPJMD YANG RELEVAN | TUJUAN | SASARAN | OUTCOMES | OUTPUT | INDIKATOR | PROGRAM / KEGIATAN / SUBKEGIATAN | KET. |
|------------------------------------|--------|--|---|--|--|--|------|
| | | | | Tangga yang memenuhi standar kesehatan | dan Pangan Olahan dan Lintas Sektor yang Ditindaklanjuti oleh Pemerintah Daerah | | |
| | | | | | Jumlah Produk dan Sarana Produksi Makanan-Minuman Industri Rumah Tangga Beredar yang Dilakukan Pemeriksaan Post Market dalam rangka Tindak Lanjut Pengawasan | Pemeriksaan Post Market pada Produk Makanan Minuman Industri Rumah Tangga yang beredar dan Pengawasan serta Tindak Lanjut Pengawasan | |
| | | Meningkatnya Kualitas Kesehatan Masyarakat | | | Angka Kematian Ibu, Angka Kematian Balita, Prevalensi Stunting | | |
| | | | Tercapainya Masyarakat yang sehat sesuai siklus hidup | | AKI; AKBa; Prevalensi Stunting; Persentase Cakupan Pemeriksaan Kesehatan Gratis; Persentase Angka | Program Pemenuhan Upaya Kesehatan Perorangan dan Upaya Kesehatan Masyarakat | |

| NPK DAN SASARAN RPJMD YANG RELEVAN | TUJUAN | SASARAN | OUTCOMES | OUTPUT | INDIKATOR | PROGRAM / KEGIATAN / SUBKEGIATAN | KET. |
|------------------------------------|--------|---------|---|---|---|--|------|
| | | | dan layanan Kesehatan yang berkualitas baik, adil, dan terjangkau | | Keberhasilan Pengobatan Tuberculosis; Proporsi Penduduk dengan Aktivitas Fisik yang Cukup; Proporsi Fasilitas Pelayanan Kesehatan Terakreditasi Paripurna; Cakupan imunisasi Bayi Lengkap, Persentase Kelengkapan Sarana Prasarana dan Alat Kesehatan (ASPAK) Fasilitas Pelayanan Kesehatan, Persentase Capaian Kinerja Layanan Kesehatan Dasar | | |
| | | | | Terpenuhinya Sarana, Prasarana, Alat Kesehatan, | Proporsi Fasilitas Kesehatan dengan Perbekalan Kesehatan sesuai Standar | Kegiatan : Penyediaan Fasilitas Pelayanan Kesehatan untuk UKM dan UKP Kewenangan Daerah Kabupaten/Kota | |

| NPK DAN SASARAN RPJMD YANG RELEVAN | TUJUAN | SASARAN | OUTCOMES | OUTPUT | INDIKATOR | PROGRAM / KEGIATAN / SUBKEGIATAN | KET. |
|------------------------------------|--------|---------|----------|---|--|---|------|
| | | | | Obat-obatan, dan BMHP Fasyankes sesuai Standar | | | |
| | | | | | Jumlah Keluarga yang Sudah Dikunjungi dan Diintervensi Masalah kesehatannya oleh Tenaga Kesehatan Puskesmas | Pengelolaan Pelayanan Kesehatan Dasar Melalui Pendekatan Keluarga | |
| | | | | Tersedianya Pelayanan Kesehatan untuk UKM dan UKP Rujukan Tingkat Daerah Kabupaten/Kota | Prevalensi Depresi pada Usia \geq 15 Tahun; Angka Populasi Bebas Penyakit Tidak Menular; Angka Populasi Penyakit Menular; Persentase Desa/Kelurahan Mencapai STBM; Prevalensi Obesitas > 18 Tahun; Persentase Tempat Pengelolaan Pangan Memenuhi Syarat; Persentase Hipertensi dalam Pengendalian; | Kegiatan : Penyediaan Layanan Kesehatan untuk UKM dan UKP Rujukan Tingkat Daerah Kabupaten/Kota | |

| NPK DAN SASARAN RPJMD YANG RELEVAN | TUJUAN | SASARAN | OUTCOMES | OUTPUT | INDIKATOR | PROGRAM / KEGIATAN / SUBKEGIATAN | KET. |
|------------------------------------|--------|---------|----------|--------|--|---|------|
| | | | | | Persentase Lanjut Usia yang Mandiri; Persentase Merokok Penduduk 10-21 Tahun; Cakupan Penemuan Tuberkulosis; Cakupan Kepesertaan Aktif Jaminan Kesehatan Nasional; | | |
| | | | | | Jumlah Ibu Hamil yang Mendapatkan Pelayanan Kesehatan Sesuai Standar | Pengelolaan Pelayanan Kesehatan Ibu Hamil | |
| | | | | | Jumlah Ibu Bersalin yang Mendapatkan Pelayanan Kesehatan Sesuai Standar | Pengelolaan Pelayanan Kesehatan Ibu Bersalin | |
| | | | | | Jumlah Bayi Baru Lahir yang Mendapatkan Pelayanan Kesehatan Sesuai Standar | Pengelolaan Pelayanan Kesehatan Bayi Baru Lahir | |
| | | | | | Jumlah Balita yang Mendapatkan | Pengelolaan Pelayanan Kesehatan Balita | |

| NPK DAN SASARAN RPJMD YANG RELEVAN | TUJUAN | SASARAN | OUTCOMES | OUTPUT | INDIKATOR | PROGRAM / KEGIATAN / SUBKEGIATAN | KET. |
|------------------------------------|--------|---------|----------|--------|---|--|------|
| | | | | | Pelayanan Kesehatan Sesuai Standar | | |
| | | | | | Jumlah Anak Usia Pendidikan Dasar yang Mendapatkan Pelayanan Kesehatan Sesuai Standar | Pengelolaan Pelayanan Kesehatan pada usia pendidikan dasar | |
| | | | | | Jumlah Penduduk Usia Produktif yang Mendapatkan Pelayanan Kesehatan Sesuai Standar | Pengelolaan Pelayanan Kesehatan pada usia produktif | |
| | | | | | Jumlah Penduduk Usia Lanjut yang Mendapatkan Pelayanan Kesehatan Sesuai Standar | Pengelolaan Pelayanan Kesehatan pada usia lanjut | |
| | | | | | Jumlah Penderita Hipertensi yang Mendapatkan Pelayanan Kesehatan Sesuai Standar | Pengelolaan Pelayanan Kesehatan Penderita Hipertensi | |
| | | | | | Jumlah Penderita Diabetes Melitus yang Mendapatkan | Pengelolaan Pelayanan Kesehatan Penderita Diabetes Melitus | |

| NPK DAN SASARAN RPJMD YANG RELEVAN | TUJUAN | SASARAN | OUTCOMES | OUTPUT | INDIKATOR | PROGRAM / KEGIATAN / SUBKEGIATAN | KET. |
|------------------------------------|--------|---------|----------|--------|--|---|------|
| | | | | | Pelayanan Kesehatan Sesuai Standar | | |
| | | | | | Jumlah Orang yang Mendapatkan Pelayanan Kesehatan Orang dengan Gangguan Jiwa Berat Sesuai Standar | Pengelolaan Pelayanan Kesehatan Orang dengan gangguan Jiwa Berat | |
| | | | | | Jumlah Orang Terduga Menderita Tuberkulosis yang Mendapatkan Pelayanan Sesuai Standar | Pengelolaan Pelayanan Kesehatan Orang terduga Tuberkulosis | |
| | | | | | Jumlah Orang Terduga Menderita HIV yang Mendapatkan Pelayanan Sesuai Standar | Pengelolaan Pelayanan Kesehatan Orang dengan Risiko Terinfeksi HIV | |
| | | | | | Jumlah Dokumen Hasil Pengelolaan Pelayanan Kesehatan bagi Penduduk pada Kondisi Kejadian Luar Biasa (KLB) Sesuai Standar | Pengeloaan Pelayanan Kesehatan bagi penduduk pada kondisi kejadian Luar Biasa (KLB) | |

| NPK DAN SASARAN RPJMD YANG RELEVAN | TUJUAN | SASARAN | OUTCOMES | OUTPUT | INDIKATOR | PROGRAM / KEGIATAN / SUBKEGIATAN | KET. |
|------------------------------------|--------|---------|----------|--------|--|--|------|
| | | | | | Jumlah Dokumen Hasil Pengelolaan Pelayanan Kesehatan Gizi Masyarakat | Pengelolaan Pelayanan Kesehatan Gizi Masyarakat | |
| | | | | | Jumlah Dokumen Hasil Pengelolaan Pelayanan Kesehatan Kerja dan Olahraga | Pengelolaan Pelayanan Kesehatan Kerja dan Olahraga | |
| | | | | | Jumlah Dokumen Hasil Pengelolaan Pelayanan Kesehatan Lingkungan | Pengelolaan Pelayanan Kesehatan Lingkungan | |
| | | | | | Jumlah Dokumen Hasil Pengelolaan Pelayanan Promosi Kesehatan | Pengelolaan Pelayanan Promosi Kesehatan | |
| | | | | | Jumlah Dokumen Hasil Pengelolaan Surveilans Kesehatan | Pengelolaan Surveilans Kesehatan | |
| | | | | | Jumlah Orang dengan Masalah Kejiwaan (ODMK) yang Mendapatkan Pelayanan Kesehatan | Pengelolaan Pelayanan Kesehatan Orang dengan Masalah Kesehatan Jiwa (ODMK) | |
| | | | | | Jumlah Penyalahguna NAPZA yang | Pengelolaan Pelayanan Kesehatan Jiwa dan napza | |

| NPK DAN SASARAN RPJMD YANG RELEVAN | TUJUAN | SASARAN | OUTCOMES | OUTPUT | INDIKATOR | PROGRAM / KEGIATAN / SUBKEGIATAN | KET. |
|------------------------------------|--------|---------|----------|--------|---|--|------|
| | | | | | Mendapatkan Pelayanan Kesehatan | | |
| | | | | | Jumlah Dokumen Hasil Pelayanan Kesehatan Penyakit Menular dan Tidak Menular | Pelayanan Kesehatan Penyakit Menular dan Tidak Menular | |
| | | | | | Jumlah Orang yang Menerima Layanan Deteksi Dini Penyalahgunaan NAPZA di fasilitas pelayanan Kesehatan (FASYANKES) dan Sekolah | Deteksi Dini Penyalahgunaan NAPZA di Fasyankes dan Sekolah | |
| | | | | | Jumlah Dokumen Hasil Penyelenggaraan Kabupaten/Kota Sehat | Penyelenggaraan Kabupaten/Kota Sehat | |
| | | | | | Jumlah Laporan Hasil Investigasi awal kejadian tidak diharapkan (Kejadian ikutan pasca imunisasi dan pemberian obat massal) | Investigasi Awal kejadian Tidak diharapkan (Kejadian ikutan pasca imunisasi dan pemberian obat massal) | |

| NPK DAN SASARAN RPJMD YANG RELEVAN | TUJUAN | SASARAN | OUTCOMES | OUTPUT | INDIKATOR | PROGRAM / KEGIATAN / SUBKEGIATAN | KET. |
|------------------------------------|--------|---------|--|--------|--|---|------|
| | | | | | Jumlah Orang dengan Tuberkulosis yang mendapatkan Pelayanan Kesehatan sesuai standar | Pengelolaan Pelayanan Kesehatan Orang dengan Tuberculosis | |
| | | | | | Jumlah Orang dengan HIV (ODHIV) yang mendapatkan Pelayanan Kesehatan sesuai standar | Pengelolaan Pelayanan Kesehatan Orang dengan HIV (ODHIV) | |
| | | | | | Jumlah Orang yang Mendapatkan Pelayanan Kesehatan | Pengelolaan Pelayanan Kesehatan Orang dengan Malaria | |
| | | | | | Jumlah dokumen hasil Koordinasi dan Sinkronisasi Penerapan SPM Bidang Kesehatan Kabupaten/Kota | Koordinasi dan Sinkronisasi Penerapan SPM Bidang Kesehatan Kabupaten/Kota | |
| | | | Meningkatnya kualitas pemberdayaan Masyarakat bidang kesehatan | | Persentase Masyarakat Bidang Kesehatan yang Diberdayakan | Program Pemberdayaan Masyarakat Bidang Kesehatan | |

| NPK DAN SASARAN RPJMD YANG RELEVAN | TUJUAN | SASARAN | OUTCOMES | OUTPUT | INDIKATOR | PROGRAM / KEGIATAN / SUBKEGIATAN | KET. |
|------------------------------------|--------|---------|----------|---|---|--|------|
| | | | | Terlaksananya Advokasi, Pemberdayaan, Kemitraan, serta Peran Serta Masyarakat | Proporsi Penduduk dengan Aktivitas Fisik yang Cukup, Persentase Pelaksanaan Kampanye Kesehatan/ Pembudayaan GERMAS di Tingkat Kabupaten | Kegiatan : Advokasi, pemberdayaan, Kemitraan, Peningkatan Peran Serta Masyarakat dan Lintas Sektor Tingkat Daerah Kabupaten/Kota | |
| | | | | | Jumlah Dokumen Promosi Kesehatan, Advokasi, Kemitraan dan Pemberdayaan Masyarakat | Peningkatan Upaya Promosi Kesehatan, Advokasi, Kemitraan dan Pemberdayaan Masyarakat | |
| | | | | Terlaksananya Promosi Kesehatan dan Gerakan Hidup Bersih dan Sehat | Cakupan Tatanan Sehat | Kegiatan : Pelaksanaan sehat dalam rangka Promotif Preventif Tingkat daerah Kabupaten/Kota | |
| | | | | | Jumlah Dokumen Hasil Penyelenggaraan Promosi Kesehatan dan Gerakan Hidup Bersih dan Sehat | Penyelenggaraan Promosi Kesehatan dan Gerakan Hidup Bersih dan Sehat | |

| NPK DAN SASARAN RPJMD YANG RELEVAN | TUJUAN | SASARAN | OUTCOMES | OUTPUT | INDIKATOR | PROGRAM / KEGIATAN / SUBKEGIATAN | KET. |
|------------------------------------|--------|--|--|---|--|--|------|
| | | | | Terlaksananya Kegiatan Posyandu sesuai Siklus Hidup | Persentase Posyandu Siklus Hidup Aktif | Kegiatan : Pengembangan dan pelaksanaan Upaya Kesehatan Bersumber Daya Masyarakat (UKBM) Tingkat Daerah Kabupaten/Kota | |
| | | | | | Jumlah Dokumen Hasil Bimbingan Teknis dan Supervisi Upaya Kesehatan Bersumber Daya Masyarakat (UKBM) | Bimbingan Teknis dan Supervisi Pengembangan dan pelaksanaan Upaya kesehatan Bersumber Daya Masyarakat (UKBM) | |
| | | Meningkatnya Akuntabilitas dan Kualitas Pelayanan Publik DINAS KESEHATAN | | | Nilai SAKIP Dinas Kesehatan; Indeks Kepuasan Pelayanan Dinas Kesehatan | | |
| | | | Terwujudnya tata kelola pemerintahan yang baik | | Tingkat Kepuasan Pegawai terhadap Layanan Kesekretariatan | Program Penunjang Urusan Pemerintahan Daerah Kabupaten/Kota | |

| NPK DAN SASARAN RPJMD YANG RELEVAN | TUJUAN | SASARAN | OUTCOMES | OUTPUT | INDIKATOR | PROGRAM / KEGIATAN / SUBKEGIATAN | KET. |
|------------------------------------|--------|---------|--|---|--|--|------|
| | | | melalui birokrasi yang profesional serta pelayanan administrasi publik yang efektif dan efisien pada Dinas Kesehatan | | | | |
| | | | | Tersedianya Dokumen Perencanaan dan Evaluasi Perangkat Daerah | Persentase Capaian Kinerja dan Anggaran Perangkat Daerah | Kegiatan : Perencanaan, Penganggaran dan Evaluasi Perangkat Daerah | |
| | | | | | Jumlah Dokumen Perencanaan Perangkat Daerah | Penyusunan Dokumen Perencanaan Perangkat Daerah | |
| | | | | | Jumlah Laporan Evaluasi Kinerja Perangkat Daerah | Evaluasi Kinerja Perangkat Daerah | |

| NPK DAN SASARAN RPJMD YANG RELEVAN | TUJUAN | SASARAN | OUTCOMES | OUTPUT | INDIKATOR | PROGRAM / KEGIATAN / SUBKEGIATAN | KET. |
|------------------------------------|--------|---------|----------|--|---|--|------|
| | | | | Tersedianya Dokumen Administrasi Keuangan Perangkat Daerah | Persentase Ketepatan Waktu Pelayanan Gaji dan Tunjangan ASN | Kegiatan : Administrasi Keuangan Perangkat Daerah | |
| | | | | | Jumlah Orang yang Menerima Gaji dan Tunjangan ASN | Penyediaan Gaji dan Tunjangan ASN | |
| | | | | | Jumlah Laporan Keuangan Akhir Tahun SKPD dan Laporan Hasil Koordinasi Penyusunan Laporan Keuangan Akhir Tahun SKPD | Koordinasi dan Penyusunan Laporan Keuangan Akhir Tahun SKPD | |
| | | | | | Jumlah Laporan Keuangan Bulanan/ Triwulanan/ Semesteran SKPD dan Laporan Koordinasi Penyusunan Laporan Keuangan Bulanan / Triwulanan /Semester SKPD | Koordinasi dan Penyusunan Laporan Keuangan Bulanan / Triwulanan /Semesteran SKPD | |

| NPK DAN SASARAN RPJMD YANG RELEVAN | TUJUAN | SASARAN | OUTCOMES | OUTPUT | INDIKATOR | PROGRAM / KEGIATAN / SUBKEGIATAN | KET. |
|------------------------------------|--------|---------|----------|--|--|---|------|
| | | | | Tersedianya Dokumen Barang Milik Daerah | Jumlah Dokumen Barang Milik Daerah yang Disusun Tepat Waktu | Kegiatan : Administrasi Barang Milik Daerah pada Perangkat Daerah | |
| | | | | | Jumlah Rencana Kebutuhan Barang Milik Daerah SKPD | Penyusunan Perencanaan Kebutuhan Barang Milik Daerah SKPD | |
| | | | | | Jumlah Laporan Penatausahaan Barang Milik Daerah pada SKPD | Penatausahaan Barang Milik Daerah pada SKPD | |
| | | | | Tersedianya Dokumen Administrasi Pendapatan Daerah Kewenangan Perangkat Daerah | Jumlah Dokumen Administrasi Pendapatan Daerah Kewenangan Perangkat Daerah yang Disusun Tepat Waktu | Kegiatan : Administrasi Pendapatan Daerah Kewenangan Perangkat Daerah | |
| | | | | | Jumlah Dokumen Rencana Pengelolaan Retribusi Daerah | Perencanaan Pengelolaan Retribusi Daerah | |
| | | | | Terlaksanakannya Bimbingan Teknis | Jumlah Pegawai yang Menerima Pelayanan Kepegawaian sesuai Prosedur | Kegiatan : Administrasi Kepegawaian Perangkat Daerah | |

| NPK DAN SASARAN RPJMD YANG RELEVAN | TUJUAN | SASARAN | OUTCOMES | OUTPUT | INDIKATOR | PROGRAM / KEGIATAN / SUBKEGIATAN | KET. |
|------------------------------------|--------|---------|----------|---|--|--|------|
| | | | | Peraturan Perundang-undangan | | | |
| | | | | | Jumlah Orang yang Mengikuti Bimbingan Teknis Implementasi Peraturan Perundang-Undangan | Bimbingan Teknis Implementasi Peraturan Perundang-Undangan | |
| | | | | Tersedianya Paket Penyediaan Administrasi Umum Perangkat daerah | Jumlah Penyediaan Administrasi Umum Perangkat Daerah | Kegiatan : Administrasi Umum Perangkat Daerah | |
| | | | | | Jumlah Paket Komponen Instalasi Listrik/Penerangan Bangunan Kantor yang Disediakan | Penyediaan Komponen Instalasi Listrik/Penerangan Bangunan Kantor | |
| | | | | | Jumlah Paket Peralatan dan Perlengkapan Kantor yang Disediakan | Penyediaan Peralatan dan Perlengkapan Kantor | |
| | | | | | Jumlah Paket Peralatan Rumah | Penyediaan Peralatan Rumah Tangga | |

| NPK DAN SASARAN RPJMD YANG RELEVAN | TUJUAN | SASARAN | OUTCOMES | OUTPUT | INDIKATOR | PROGRAM / KEGIATAN / SUBKEGIATAN | KET. |
|------------------------------------|--------|---------|----------|--|---|---|------|
| | | | | | Tangga yang Disediakan | | |
| | | | | | Jumlah Paket Bahan Logistik Kantor yang Disediakan | Penyediaan Bahan Logistik Kantor | |
| | | | | | Jumlah Paket Barang Cetakan dan Penggandaan yang Disediakan | Penyediaan Barang Cetakan dan Penggandaan | |
| | | | | | Jumlah Dokumen Bahan Bacaan dan Peraturan Perundang-Undangan yang Disediakan | Penyediaan Bahan Bacaan dan Peraturan Perundang-undangan | |
| | | | | | Jumlah Laporan Penyelenggaraan Rapat Koordinasi dan Konsultasi SKPD | Penyelenggaraan Rapat Koordinasi dan Konsultasi SKPD | |
| | | | | Tersedianya Laporan Pelaksanaan Penyediaan Jasa Penunjang Urusan | Jumlah Laporan Pelaksanaan Penyediaan Jasa Penunjang Urusan Pemerintahan Daerah | Kegiatan : Penyediaan Jasa Penunjang Urusan Pemerintahan Daerah | |

| NPK DAN SASARAN RPJMD YANG RELEVAN | TUJUAN | SASARAN | OUTCOMES | OUTPUT | INDIKATOR | PROGRAM / KEGIATAN / SUBKEGIATAN | KET. |
|------------------------------------|--------|---------|----------|--|--|--|------|
| | | | | Pemerintahan Daerah | | | |
| | | | | | Jumlah Laporan Penyediaan Jasa Komunikasi, Sumber Daya Air dan Listrik yang Disediakan | Penyediaan Jasa Komunikasi, Sumber Daya Air dan Listrik | |
| | | | | | Jumlah Laporan Penyediaan Jasa Peralatan dan Perlengkapan Kantor yang Disediakan | Penyediaan Jasa Peralatan dan Perlengkapan Kantor | |
| | | | | | Jumlah Laporan Penyediaan Jasa Pelayanan Umum Kantor yang Disediakan | Penyediaan Jasa Pelayanan Umum Kantor | |
| | | | | Tersedianya Sarana Prasarana yang Layak Fungsi | Jumlah Barang Milik Daerah yang Dipelihara | Kegiatan : Pemeliharaan Barang Milik Daerah Penunjang Urusan Pemerintahan Daerah | |
| | | | | | Jumlah Kendaraan Perorangan Dinas atau Kendaraan Dinas Jabatan yang | Penyediaan Jasa Pemeliharaan, Biaya Pemeliharaan dan Pajak Kendaraan Perorangan | |

| NPK DAN SASARAN RPJMD YANG RELEVAN | TUJUAN | SASARAN | OUTCOMES | OUTPUT | INDIKATOR | PROGRAM / KEGIATAN / SUBKEGIATAN | KET. |
|------------------------------------|--------|---------|----------|--------|--|--|------|
| | | | | | Dipelihara dan dibayarkan Pajaknya | Dinas atau Kendaraan Dinas Jabatan | |
| | | | | | Jumlah Kendaraan Dinas Operasional atau Lapangan yang Dipelihara dan dibayarkan Pajak dan Perizinannya | Penyediaan Jasa Pemeliharaan, Biaya Pemeliharaan, Pajak, dan Perizinan Kendaraan Dinas Operasional atau Lapangan | |
| | | | | | Jumlah Sarana dan Prasarana Gedung Kantor atau Bangunan Lainnya yang Dipelihara/Direhabilitasi | Pemeliharaan/Rehabilitasi Sarana dan Prasarana Gedung Kantor atau Bangunan Lainnya | |

Uraian rencana program, kegiatan, sub kegiatan dan indikator Dinas Kesehatan Kabupaten Magetan beserta pendanaan yang direncanakan, secara lengkap dapat dilihat pada tabel berikut :

Tabel 4. 2 Rencana Program/Kegiatan/Subkegiatan dan Pendanaan

| Bidang Urusan/ Program/ Outcomes/ Kegiatan/ Subkegiatan/ Output | Indikator Outcome/O utput | Baseli ne (2024) | Target dan Pagu Indikatif Tahun | | | | | | | | | | | Ket. |
|--|---|------------------------|---------------------------------|-----------------------|----------------------------------|-----------------------|----------------------------------|-----------------------|-----------------------------|-----------------------|----------------------------------|-----------------------|----------------------------------|---------------------------------|
| | | | 2025 | 2026 | | 2027 | | 2028 | | 2029 | | 2030 | | |
| | | | Target Kinerj a | Target Kinerj a | Target Anggara n | Target Kine rja | Target Anggara n | Target Kinerj a | Target Anggaran | Target Kiner ja | Target Anggar an | Target Kiner ja | Target Anggar an | |
| Kesehatan | | | | | | | | | | | | | | |
| DINAS KESEHATAN | | | | | | | | | | | | | | |
| PROGRAM PENUNJANG URUSAN PEMERINTAH AN DAERAH KABUPATEN/ KOTA | | | | | | | | | | | | | | |
| Outcome : Terwujudnya tata kelola pemerintahan yang baik | Indeks Kepuasan Layanan Kesekretari atan | 90,18 % | 90,2 0% | 90,20 % | 125.20 1.276.9 90 | 90,2 2% | 128.85 4.991.3 90 | 90,25 % | 134.508. 705.790 | 90,2 7% | 136.16 2.420.1 90 | 90,2 8% | 139.81 6.134.5 90 | Dinas Keseh atan |

| Bidang Urusan/ Program/ Outcomes/ Kegiatan/ Subkegiatan/ Output | Indikator Outcome/O utput | Baseli ne (2024) | Target dan Pagu Indikatif Tahun | | | | | | | | | | | Ket. |
|---|---|----------------------------|---------------------------------|---------------------------|-------------------------|---------------------------------|-------------------------|----------------------------|-------------------------|----------------------------|-------------------------|----------------------------|-------------------------|---------------------------------|
| | | | 2025 | 2026 | | 2027 | | 2028 | | 2029 | | 2030 | | |
| | | | Targe t Kinerj a | Targe t Kinerj a | Target Anggara n | Targ et Kine rja | Target Anggara n | Target Kinerj a | Target Anggaran | Targe t Kiner ja | Target Anggar an | Targe t Kiner ja | Target Anggar an | |
| Output : Tersusunnya Dokumen Perencanaan, Penganggaran dan Evaluasi Kinerja Perangkat Daerah | Jumlah Dokumen Perencanaa n, Penganggar an dan Evaluasi Kinerja Perangkat Daerah | 20 Dokum en | 20 Dok ume n | 85% | 120.00 0.000 | 20 Dok ume n | 120.00 0.000 | 20 Doku men | 120.000. 000 | 20 Doku men | 120.00 0.000 | 20 Doku men | 120.00 0.000 | Dinas Keseh atan |
| Penyusunan Dokumen Perencanaan Perangkat Daerah | | | | | | | | | | | | | | |
| Output : Tersusunnya Dokumen Perencanaan dan Penganggaran Perangkat Daerah | Jumlah Dokumen Perencanaa n Perangkat Daerah | 10 Dokum en | 10 Dok ume n | 10 Doku men | 50.000. 000 | 10 Doku men | 50.000. 000 | 10 Doku men | 50.000.0 00 | 10 Doku men | 50.000. 000 | 10 Doku men | 50.000. 000 | Dinas Keseh atan |

| Bidang Urusan/ Program/ Outcomes/ Kegiatan/ Subkegiatan/ Output | Indikator Outcome/O utput | Baseli ne (2024) | Target dan Pagu Indikatif Tahun | | | | | | | | | | | Ket. |
|--|---|------------------------|---------------------------------|---------------------------|----------------------------------|---------------------------|----------------------------------|-----------------------|-----------------------------|---------------------------|----------------------------------|---------------------------|----------------------------------|---------------------------------|
| | | | 2025 | 2026 | | 2027 | | 2028 | | 2029 | | 2030 | | |
| | | | Targe t Kinerj a | Targe t Kinerj a | Target Anggara n | Targ et Kine rja | Target Anggara n | Target Kinerj a | Target Anggaran | Targe t Kiner ja | Target Anggar an | Targe t Kiner ja | Target Anggar an | |
| Evaluasi Kinerja Perangkat Daerah | | | | | | | | | | | | | | |
| Output : Tersusunnya Laporan Evaluasi Kinerja Perangkat Daerah | Jumlah Laporan Evaluasi Kinerja Perangkat Daerah | 10 Lapora n | 10 Lap oran | 10 Lapor an | 70.000. 000 | 10 Lapo ran | 70.000. 000 | 10 Lapora n | 70.000.0 00 | 10 Lapor an | 70.000. 000 | 10 Lapor an | 70.000. 000 | Dinas Keseh atan |
| Administrasi Keuangan Perangkat Daerah | | | | | | | | | | | | | | |
| Output : Terlaksananya Administrasi Keuangan Perangkat Daerah | Persentase Deviasi Serapan Anggaran Perangkat Daerah | 5% | 5% | 4,99% | 122.99 3.276.9 90 | 4,98 % | 126.64 6.991.3 90 | 4,97% | 130.300. 705.790 | 4,96 % | 133.95 4.420.1 90 | 4,95 % | 137.60 8.134.5 90 | Dinas Keseh atan |

| Bidang Urusan/ Program/ Outcomes/ Kegiatan/ Subkegiatan/ Output | Indikator Outcome/O utput | Baseli ne (2024) | Target dan Pagu Indikatif Tahun | | | | | | | | | | | Ket. |
|---|--|-------------------------|-------------------------------------|-----------------------------|-------------------------|---------------------------------|-------------------------|-------------------------|---------------------|-----------------------------|-------------------------|-----------------------------|-------------------------|------------------------|
| | | | 2025 | 2026 | | 2027 | | 2028 | | 2029 | | 2030 | | |
| | | | Target Kinerj a | Target Kinerj a | Target Anggara n | Target Kine rja | Target Anggara n | Target Kinerj a | Target Anggaran | Target Kiner ja | Target Anggar an | Target Kiner ja | Target Anggar an | |
| Penyediaan Gaji dan Tunjangan ASN | | | | | | | | | | | | | | |
| Output : Tersedianya Dokumen Gaji dan Tunjangan ASN | Jumlah Orang yang Menerima Gaji dan Tunjangan ASN | 1362 Orang/ bulan | 174 8 Oran g/ bula n | 1934 Orang /bula n | 122.953 .276.99 0 | 1996 oran g /bul an | 126.606 .991.39 0 | 1996 orang /bulan | 130.260. 705.790 | 1996 orang /bula n | 133.914 .420.19 0 | 1996 orang /bula n | 137.56 8.134.5 90 | Dinas Keseh atan |
| Koordinasi dan Penyusunan Laporan Keuangan Akhir Tahun SKPD | | | | | | | | | | | | | | |
| Output : Tersedianya Laporan Keuangan Akhir Tahun SKPD dan | Jumlah Laporan Keuangan Akhir Tahun SKPD dan | 23 Lapora n | 23 Lap oran | 23 lapora n | 10.000. 000 | 23 lapor an | 10.000. 000 | 23 lapora n | 10.000.0 00 | 23 lapor an | 10.000. 000 | 23 lapor an | 10.000. 000 | Dinas Keseh atan |

| Bidang Urusan/ Program/ Outcomes/ Kegiatan/ Subkegiatan/ Output | Indikator Outcome/O utput | Baseli ne (2024) | Target dan Pagu Indikatif Tahun | | | | | | | | | | | Ket. |
|---|---|------------------------|---------------------------------|-----------------------|------------------------|-----------------------|------------------------|-----------------------|--------------------|-----------------------|------------------------|-----------------------|------------------------|------------------------|
| | | | 2025 | 2026 | | 2027 | | 2028 | | 2029 | | 2030 | | |
| | | | Target Kinerj a | Target Kinerj a | Target Anggara n | Target Kine rja | Target Anggara n | Target Kinerj a | Target Anggaran | Target Kiner ja | Target Anggar an | Target Kiner ja | Target Anggar an | |
| Laporan Hasil Koordinasi Penyusunan Laporan Keuangan Akhir Tahun SKPD | Laporan Hasil Koordinasi Penyusunan Laporan Keuangan Akhir Tahun SKPD | | | | | | | | | | | | | |
| Koordinasi dan Penyusunan Laporan Keuangan Bulanan/Triwulanan/Semesteran SKPD | | | | | | | | | | | | | | |
| Output : Tersedianya Laporan Keuangan Bulanan/Triwulanan/ | Jumlah Laporan Keuangan Bulanan/Triwulanan/ | 5 Lapora n | 5 Lap oran | 5 lapora n | 30.000. 000 | 5 lapor an | 30.000. 000 | 5 lapora n | 30.000.0 00 | 5 lapor an | 30.000. 000 | 5 lapor an | 30.000. 000 | Dinas Keseh atan |

| Bidang Urusan/ Program/ Outcomes/ Kegiatan/ Subkegiatan/ Output | Indikator Outcome/O utput | Baseli ne (2024) | Target dan Pagu Indikatif Tahun | | | | | | | | | | | Ket. |
|--|---|----------------------------|---------------------------------|----------------------------|------------------------|----------------------------|------------------------|----------------------------|------------------------|----------------------------|------------------------|----------------------------|------------------------|---------------------------------|
| | | | 2025 | 2026 | | 2027 | | 2028 | | 2029 | | 2030 | | |
| | | | Target Kinerj a | Target Kinerj a | Target Anggara n | Target Kine rja | Target Anggara n | Target Kinerj a | Target Anggaran | Target Kiner ja | Target Anggar an | Target Kiner ja | Target Anggar an | |
| Semesteran SKPD dan Laporan Koordinasi Penyusunan Lapor Keuangan Bulanan/Triw ulanan/Semes ter SKPD | Semesteran SKPD dan Laporan Koordinasi Penyusunan Lapor Keuangan Bulanan/Tri wulanan/Se mester SKPD | | | | | | | | | | | | | |
| Administrasi Barang Milik Daerah pada Perangkat Daerah | | | | | | | | | | | | | | |
| Output : Tersedianya Laporan Administrasi Barang Milik Daerah pada Perangkat | Jumlah Laporan Administra si Barang Milik Daerah pada | 26 Lapora n | 26 Lapo ran | 26 Lapor an | 14.000. 000 | 26 Lapo ran | 14.000. 000 | 26 Lapor an | 14.000.0 00 | 26 Lapor an | 14.000. 000 | 26 Lapor an | 14.000. 000 | Dinas Keseh atan |

| Bidang Urusan/ Program/ Outcomes/ Kegiatan/ Subkegiatan/ Output | Indikator Outcome/O utput | Baseli ne (2024) | Target dan Pagu Indikatif Tahun | | | | | | | | | | | Ket. |
|--|--|---------------------------|---------------------------------|---------------------------|------------------------|---------------------------|------------------------|---------------------------|------------------------|---------------------------|------------------------|---------------------------|------------------------|---------------------------------|
| | | | 2025 | 2026 | | 2027 | | 2028 | | 2029 | | 2030 | | |
| | | | Targe t Kinerj a | Targe t Kinerj a | Target Anggara n | Targ et Kine rja | Target Anggara n | Target Kinerj a | Target Anggaran | Targe t Kiner ja | Target Anggar an | Targe t Kiner ja | Target Anggar an | |
| Output : Terlaksananya Penatausahaa n Barang Milik Daerah pada SKPD | Jumlah Laporan Penatausah aan Barang Milik Daerah pada SKPD | 25 Lapora n | 25 Lap oran | 25 Lapor an | 7.000.0 00 | 25 Lapo ran | 7.000.0 00 | 25 Lapora n | 7.000.00 0 | 25 Lapor an | 7.000.0 00 | 25 Lapor an | 7.000.0 00 | Dinas Keseh atan |
| Administrasi Pendapatan Daerah Kewenangan Perangkat Daerah | | | | | | | | | | | | | | |
| Output : Terlaksananya Administrasi Pendapatan Daerah Kewenangan Perangkat Daerah | Jumlah Dokumen Administra si Pendapatan Daerah Kewenanga n Perangkat Daerah | 4 Dokum en | 4 Dok ume n | 4 Doku men | 10.000. 000 | 4 doku men | 10.000. 000 | 4 doku men | 10.000.0 00 | 4 doku men | 10.000. 000 | 4 doku men | 10.000. 000 | Dinas Keseh atan |

| Bidang Urusan/ Program/ Outcomes/ Kegiatan/ Subkegiatan/ Output | Indikator Outcome/O utput | Baseli ne (2024) | Target dan Pagu Indikatif Tahun | | | | | | | | | | | Ket. |
|---|--|------------------------|---------------------------------|---------------------------|-------------------------|----------------------------|-------------------------|-----------------------|-------------------------|----------------------------|-------------------------|----------------------------|-------------------------|---------------------------------|
| | | | 2025 | 2026 | | 2027 | | 2028 | | 2029 | | 2030 | | |
| | | | Targe t Kinerj a | Targe t Kinerj a | Target Anggara n | Targ et Kine rja | Target Anggara n | Target Kinerj a | Target Anggaran | Targe t Kiner ja | Target Anggar an | Targe t Kiner ja | Target Anggar an | |
| | yang Disusun Tepat Waktu | | | | | | | | | | | | | |
| Perencanaan Pengelolaan Retribusi Daerah | | | | | | | | | | | | | | |
| Output : Terlaksananya Perencanaan Pengelolaan Retribusi Daerah | Jumlah Dokumen Rencana Pengelolaan Retribusi Daerah | 4 Dokum en | 4 Dok ume n | 4 doku men | 10.000. 000 | 4 doku men | 10.000. 000 | 4 dokum en | 10.000.0 00 | 4 doku men | 10.000. 000 | 4 doku men | 10.000. 000 | Dinas Keseh atan |
| Administrasi Kepegawaian Perangkat Daerah | | | | | | | | | | | | | | |
| Output : Terlaksananya Administrasi Kepegawaian | Jumlah Pegawai yang Menerima Pelayanan | 1748 Orang | 174 8 Ora ng | 1748 Orang | 163.87 5.000 | 1035 Oran g | 163.87 5.000 | 1035 Orang | 163.875. 000 | 1035 Oran g | 163.87 5.000 | 1035 Oran g | 163.87 5.000 | Dinas Keseh atan |

| Bidang Urusan/ Program/ Outcomes/ Kegiatan/ Subkegiatan/ Output | Indikator Outcome/O utput | Baseli ne (2024) | Target dan Pagu Indikatif Tahun | | | | | | | | | | | Ket. |
|--|---|------------------------|---------------------------------|---------------------------|------------------------|---------------------------|------------------------|-----------------------|-----------------------|---------------------------|------------------------|---------------------------|------------------------|------------------------|
| | | | 2025 | 2026 | | 2027 | | 2028 | | 2029 | | 2030 | | |
| | | | Targe t Kinerj a | Targe t Kinerj a | Target Anggara n | Targ et Kine rja | Target Anggara n | Target Kinerj a | Target Anggaran | Targe t Kiner ja | Target Anggar an | Targe t Kiner ja | Target Anggar an | |
| Output : Terlaksananya Penyediaan Administrasi Umum Perangkat Daerah | Jumlah Penyediaan Administrasi Umum Perangkat Daerah | 13 Paket | 13 Paket | 13 Paket | 518.34 0.000 | 13 Pake t | 518.34 0.000 | 13 Paket | 2.518.34 0.000 | 13 Paket | 518.34 0.000 | 13 Paket | 518.34 0.000 | Dinas Kesehatan |
| Penyediaan Komponen Instalasi Listrik/Penera ngan Bangunan Kantor | | | | | | | | | | | | | | |
| Output : Tersedianya Komponen Instalasi Listrik/Penera ngan Bangunan Kantor | Jumlah Paket Komponen Instalasi Listrik/Pene rangan Bangunan Kantor yang Disediakan | 1 Paket | 1 Pake t | 1 Paket | 20.000. 000,00 | 1 Pake t | 20.000. 000 | 1 Paket | 20.000.0 00 | 1 Paket | 20.000. 000 | 1 Paket | 20.000. 000 | Dinas Keseh atan |

| Bidang Urusan/ Program/ Outcomes/ Kegiatan/ Subkegiatan/ Output | Indikator Outcome/O utput | Baseli ne (2024) | Target dan Pagu Indikatif Tahun | | | | | | | | | | | Ket. |
|---|--|------------------------|---------------------------------|-----------------------|------------------------|-----------------------|------------------------|-----------------------|--------------------|-----------------------|------------------------|-----------------------|------------------------|------------------------|
| | | | 2025 | 2026 | | 2027 | | 2028 | | 2029 | | 2030 | | |
| | | | Target Kinerj a | Target Kinerj a | Target Anggara n | Target Kine rja | Target Anggara n | Target Kinerj a | Target Anggaran | Target Kiner ja | Target Anggar an | Target Kiner ja | Target Anggar an | |
| Penyediaan Peralatan dan Perlengkapan Kantor | | | | | | | | | | | | | | |
| Output : Tersedianya Peralatan dan Perlengkapan Kantor | Jumlah Paket Peralatan dan Perlengkap an Kantor yang Disediakan | 7 Paket | 4 Pake t | 4 paket | 150.000 .000 | 4 pake t | 150.000 .000 | 14 paket | 2.150.00 0.000 | 3 paket | 150.000 .000 | 3 paket | 150.00 0.000 | Dinas Keseh atan |
| Penyediaan Peralatan Rumah Tangga | | | | | | | | | | | | | | |
| Ouput : Tersedianya Peralatan Rumah Tangga | Jumlah Paket Peralatan Rumah Tangga yang Disediakan | 1 Paket | 1 Pake t | 1 Paket | 15.000. 000 | 1 Pake t | 15.000. 000 | 1 Paket | 15.000.0 00 | 1 Paket | 15.000. 000 | 1 Paket | 15.000. 000 | Dinas Keseh atan |

| Bidang Urusan/ Program/ Outcomes/ Kegiatan/ Subkegiatan/ Output | Indikator Outcome/O utput | Baseli ne (2024) | Target dan Pagu Indikatif Tahun | | | | | | | | | | | Ket. |
|--|---|------------------------|---------------------------------|---------------------------|------------------------|---------------------------|------------------------|-----------------------|--------------------|---------------------------|------------------------|---------------------------|------------------------|------------------------|
| | | | 2025 | 2026 | | 2027 | | 2028 | | 2029 | | 2030 | | |
| | | | Targe t Kinerj a | Targe t Kinerj a | Target Anggara n | Targ et Kine rja | Target Anggara n | Target Kinerj a | Target Anggaran | Targe t Kiner ja | Target Anggar an | Targe t Kiner ja | Target Anggar an | |
| dan Peraturan Perundang- undangan | | | | | | | | | | | | | | |
| Output : Tersedianya Bahan Bacaan dan Peraturan Perundang- undangan | Jumlah Dokumen Bahan Bacaan dan Peraturan Perundang- Undangan yang Disediakan | 3 Dokum en | 3 Dok ume n | 3 Doku men | 8.340.0 00 | 3 Doku men | 8.340.0 00 | 3 Doku men | 8.340.00 0 | 3 Doku men | 8.340.0 00 | 3 Doku men | 8.340.0 00 | Dinas Keseh atan |
| Penyelengga an Rapat Koordinasi dan Konsultasi SKPD | | | | | | | | | | | | | | |
| Output : Terselengga nya Koordinasi dan | Jumlah Laporan Penyelengga raan Koordinasi | 80 Lapora n | 80 Lap oran | 80 Lapor an | 200.000 .000 | 80 Lapo ran | 200.000 .000 | 80 Lapora n | 200.000. 000 | 80 Lapor an | 200.000 .000 | 80 Lapor an | 200.00 0.000 | Dinas Keseh atan |

| Bidang Urusan/ Program/ Outcomes/ Kegiatan/ Subkegiatan/ Output | Indikator Outcome/O utput | Baseli ne (2024) | Target dan Pagu Indikatif Tahun | | | | | | | | | | | Ket. |
|---|--|------------------------|---------------------------------|-----------------------|------------------------|-----------------------|------------------------|-----------------------|--------------------|-----------------------|------------------------|-----------------------|------------------------|------------------------|
| | | | 2025 | 2026 | | 2027 | | 2028 | | 2029 | | 2030 | | |
| | | | Target Kinerj a | Target Kinerj a | Target Anggara n | Target Kine rja | Target Anggara n | Target Kinerj a | Target Anggaran | Target Kiner ja | Target Anggar an | Target Kiner ja | Target Anggar an | |
| Sumber Daya Air dan Listrik | | | | | | | | | | | | | | |
| Output : Tersedianya Jasa Komunikasi, Sumber Daya Air dan Listrik | Jumlah Laporan Penyediaan Jasa Komunikasi , Sumber Daya Air dan Listrik yang Disediakan | 12 Lapora n | 12 Lap oran | 12 Lapor an | 160.000 .000 | 12 Lapo ran | 160.000 .000 | 12 Lapora n | 160.000. 000 | 12 Lapor an | 160.000 .000 | 12 Lapor an | 160.00 0.000 | Dinas Keseh atan |
| Penyediaan Jasa Peralatan dan Perlengkapan Kantor | | | | | | | | | | | | | | |
| Output : Tersedianya Jasa Peralatan dan Perlengkapan Kantor | Jumlah Laporan Penyediaan Jasa Peralatan dan | 5 Lapora n | 4 Lap oran | 4 Lapor an | 85.785. 000 | 4 Lapo ran | 85.785. 000 | 4 Lapora n | 85.785.0 00 | 4 Lapor an | 85.785. 000 | 4 Lapor an | 85.785. 000 | Dinas Keseh atan |

| Bidang Urusan/ Program/ Outcomes/ Kegiatan/ Subkegiatan/ Output | Indikator Outcome/O utput | Baseli ne (2024) | Target dan Pagu Indikatif Tahun | | | | | | | | | | | Ket. |
|--|--|------------------------|---------------------------------|---------------------------|----------------------------------|----------------------------|----------------------------------|------------------------|-----------------------------|----------------------------|----------------------------------|----------------------------------|----------------------------------|---------------------------------|
| | | | 2025 | 2026 | | 2027 | | 2028 | | 2029 | | 2030 | | |
| | | | Targe t Kinerj a | Targe t Kinerj a | Target Anggara n | Targ et Kine rja | Target Anggara n | Target Kinerj a | Target Anggaran | Targe t Kiner ja | Target Anggar an | Targe t Kiner ja | Target Anggar an | |
| Output : Terlaksananya Pemeliharaan/ Rehabilitasi Sarana dan Prasarana Gedung Kantor atau Bangunan Lainnya yang Dipelihara/ Direhabilita si | Jumlah Sarana dan Prasarana Gedung Kantor atau Bangunan Lainnya yang Dipelihara/ Direhabilita si | 5 Unit | 5 Unit | 5 Unit | 95.000. 000 | 5 Unit | 95.000. 000 | 5 Unit | 95.000.0 00 | 5 Unit | 95.000. 000 | 5 Unit | 95.000. 000 | Dinas Keseh atan |
| PROGRAM PEMENUHAN UPAYA KESEHATAN PERORANGA N DAN UPAYA KESEHATAN MASYARAKA T | | | | | | | | | | | | | | |
| Outcome : Tercapainya Masyarakat | Angka Kematian Ibu | 170 Per | 123, 74 Per | 122,7 4 Per | 104.62 4.655.8 00 | 121, 74 Per | 147.67 9.669.6 00 | 120,7 4 Per | 115.110. 814.400 | 119, 74 Per | 105.64 1.959.2 00 | 118,7 4 Per 100.0 | 109.44 1.959.2 00 | Dinas Keseh atan |

| Bidang Urusan/ Program/ Outcomes/ Kegiatan/ Subkegiatan/ Output | Indikator Outcome/O utput | Baseli ne (2024) | Target dan Pagu Indikatif Tahun | | | | | | | | | | | Ket. |
|--|---------------------------------|----------------------------|---------------------------------|---------------------------|------------------------|--------------------------------|------------------------|-----------------------|--------------------|---------------------------|------------------------|---------------------------|------------------------|------|
| | | | 2025 | 2026 | | 2027 | | 2028 | | 2029 | | 2030 | | |
| | | | Targe t Kinerj a | Targe t Kinerj a | Target Anggara n | Targ et Kine rja | Target Anggara n | Target Kinerj a | Target Anggaran | Targe t Kiner ja | Target Anggar an | Targe t Kiner ja | Target Anggar an | |
| yang sehat sesuai siklus hidup dan layanan Kesehatan yang berkualitas baik, adil, dan terjangkau di wilayah pelayanan Dinas Kesehatan | | 100.00 0 KH | 100. 000 KH | 100.0 00 KH | | 100. 000 KH | | 100.0 00 KH | | 100. 000 KH | | 00 KH | | |
| | Angka Kematian Balita | 34,58 Per 1000 KH | 10,5 Per 100 0 KH | 10,3 Per 1000 KH | | 10,1 6 Per 1000 KH | | 10 Per 1000 KH | | 9,8 Per 1000 KH | | 9,67 Per 1000 KH | | |
| | Prevalensi Stunting | 10,4% | 10,3 9% | 10,38 % | | 10,3 7% | | 10,36 % | | 10,3 5% | | 10,34 % | | |
| | Persentase Cakupan | 0,23% | 30% | 46% | | 55% | | 61% | | 70% | | 70% | | |

| Bidang Urusan/ Program/ Outcomes/ Kegiatan/ Subkegiatan/ Output | Indikator Outcome/O utput | Baseli ne (2024) | Target dan Pagu Indikatif Tahun | | | | | | | | | | | Ket. | |
|---|--|------------------------|---------------------------------|---------------------------|------------------------|---------------------------|------------------------|-----------------------|--------------------|---------------------------|------------------------|---------------------------|------------------------|------|--|
| | | | 2025 | 2026 | | 2027 | | 2028 | | 2029 | | 2030 | | | |
| | | | Targe t Kinerj a | Targe t Kinerj a | Target Anggara n | Targ et Kine rja | Target Anggara n | Target Kinerj a | Target Anggaran | Targe t Kiner ja | Target Anggar an | Targe t Kiner ja | Target Anggar an | | |
| | Pemeriksaan Kesehatan Gratis | | | | | | | | | | | | | | |
| | Angka Keberhasilan Pengobatan Tuberculosis | 94,46 %; | 94,56 % | 94,66 % | | 94,76 % | | 94,86 % | | 95% | | 95% | | | |
| | Proporsi Penduduk dengan Aktivitas Fisik yang Cukup | 60,50 % | 65% | 68% | | 71% | | 75% | | 80% | | 80% | | | |
| | Persentase Fasilitas Pelayanan Kesehatan Terakreditasi paripurna | 100% | 100 % | 100% | | 100 % | | 100% | | 100% | | 100% | | | |

| Bidang Urusan/ Program/ Outcomes/ Kegiatan/ Subkegiatan/ Output | Indikator Outcome/O utput | Baseli ne (2024) | Target dan Pagu Indikatif Tahun | | | | | | | | | | | Ket. |
|---|---|------------------------|---------------------------------|---------------------------|------------------------|---------------------------|------------------------|-----------------------|--------------------|---------------------------|------------------------|---------------------------|------------------------|------------------------|
| | | | 2025 | 2026 | | 2027 | | 2028 | | 2029 | | 2030 | | |
| | | | Targe t Kinerj a | Targe t Kinerj a | Target Anggara n | Targ et Kine rja | Target Anggara n | Target Kinerj a | Target Anggaran | Targe t Kiner ja | Target Anggar an | Targe t Kiner ja | Target Anggar an | |
| Pendukungny a | | | | | | | | | | | | | | |
| Output : Terlaksananya Pembangunan Rumah Sakit Beserta Sarana dan Prasarana Pendukungny a | Jumlah Rumah Sakit Baru yang memenuhi rasio Tempat Tidur Terhadap Jumlah Penduduk Minimal 1 : 1.000 | 1 Unit | 1 Unit | 1 unit | 12.000. 000.000 | 1 unit | 51.200. 000.000 | 1 unit | 0 | 1 unit | 0 | 1 unit | 0 | Dinas Keseh atan |
| Pembangunan Puskesmas | | | | | | | | | | | | | | |
| Output : Terlaksananya Pembangunan Puskesmas | Jumah Pusat Kesehatan Masyarakat (Puskesmas) | 1 Unit | 1 Unit | 1 unit | 8.000.0 00.000 | 0 | 0 | 0 | 0 | 0 | 0 | 0 | 0 | Dinas Keseh atan |

| Bidang Urusan/ Program/ Outcomes/ Kegiatan/ Subkegiatan/ Output | Indikator Outcome/O utput | Baseli ne (2024) | Target dan Pagu Indikatif Tahun | | | | | | | | | | | Ket. |
|---|---|------------------------|---------------------------------|---------------------------|------------------------|---------------------------|------------------------|-----------------------|--------------------|---------------------------|------------------------|---------------------------|------------------------|------------------------|
| | | | 2025 | 2026 | | 2027 | | 2028 | | 2029 | | 2030 | | |
| | | | Targe t Kinerj a | Targe t Kinerj a | Target Anggara n | Targ et Kine rja | Target Anggara n | Target Kinerj a | Target Anggaran | Targe t Kiner ja | Target Anggar an | Targe t Kiner ja | Target Anggar an | |
| | yang di Bangun | | | | | | | | | | | | | |
| Pengembanga n Puskesmas | | | | | | | | | | | | | | |
| Output : Terlaksananya Pengembanga n Puskesmas | Jumlah Puskesmas yang ditingkatka n Sarana, Prasarana, Alat Kesehatan dan SDM agar sesuai Standar | 7 Unit | 1 Unit | 1 Unit | 600.000 .000 | 7 Unit | 8.600.0 00.000 | 7 Unit | 8.600.00 0.000 | 7 Unit | 2.600.0 00.000 | 7 Unit | 2.600.0 00.000 | Dinas Keseh atan |
| Rehabilitasi dan Pemeliharaan Puskesmas | | | | | | | | | | | | | | |
| Output : Terlaksananya Rehabilitasi | Jumlah Sarana, Prasarana | 1 Unit | - | - | - | 2 Unit | 500.000 .000 | 2 Unit | 500.000. 000 | 2 Unit | 500.000 .000 | 2 Unit | 500.00 0.000 | Dinas Keseh atan |

| Bidang Urusan/ Program/ Outcomes/ Kegiatan/ Subkegiatan/ Output | Indikator Outcome/O utput | Baseli ne (2024) | Target dan Pagu Indikatif Tahun | | | | | | | | | | | Ket. |
|---|--|------------------------|---------------------------------|---------------------------|------------------------|---------------------------|------------------------|-----------------------|--------------------|---------------------------|------------------------|---------------------------|------------------------|------------------------|
| | | | 2025 | 2026 | | 2027 | | 2028 | | 2029 | | 2030 | | |
| | | | Targe t Kinerj a | Targe t Kinerj a | Target Anggara n | Targ et Kine rja | Target Anggara n | Target Kinerj a | Target Anggaran | Targe t Kiner ja | Target Anggar an | Targe t Kiner ja | Target Anggar an | |
| dan Pemeliharaan Puskesmas | dan Alat Kesehatan yang telah dilakukan program Rehabilitasi dan Pemeliharaa n oleh Puskesmas | | | | | | | | | | | | | |
| Pengadaan Alat Kesehatan/Ala t Penunjang Medik Fasilitas Pelayanan Kesehatan | | | | | | | | | | | | | | |
| Output : Terlaksananya Pengadaan Alat Kesehatan/Ala | Jumlah Alat Kesehatan/ Alat Penunjang Medik | 5 Unit | - | - | - | 10 unit | 3.000.0 00.000 | 10 Unit | 8.000.00 0.000 | 5 Unit | 2.000.0 00.000 | 5 Unit | 2.000.0 00.000 | Dinas Keseh atan |

| Bidang Urusan/ Program/ Outcomes/ Kegiatan/ Subkegiatan/ Output | Indikator Outcome/O utput | Baseli ne (2024) | Target dan Pagu Indikatif Tahun | | | | | | | | | | | Ket. |
|---|---|------------------------|---------------------------------|---------------------------|------------------------|---------------------------|------------------------|-----------------------|--------------------|---------------------------|------------------------|---------------------------|------------------------|------------------------|
| | | | 2025 | 2026 | | 2027 | | 2028 | | 2029 | | 2030 | | |
| | | | Targe t Kinerj a | Targe t Kinerj a | Target Anggara n | Targ et Kine rja | Target Anggara n | Target Kinerj a | Target Anggaran | Targe t Kiner ja | Target Anggar an | Targe t Kiner ja | Target Anggar an | |
| t Penunjang Medik Fasilitas Pelayanan Kesehatan | Fasilitas Pelayanan Kesehatan yang Disediakan | | | | | | | | | | | | | |
| Pengadaan dan pemeliharaan Alat Kalibrasi | | | | | | | | | | | | | | |
| Output : Terlaksananya Pengadaan dan pemeliharaan Alat Kalibrasi | Jumlah Penyediaan dan Pemeliharaaa n Alat Uji dan Kalibrasi Pada Unit Pemeliharaaa n Fasilitas Kesehatan Regional/Re gional | 1100 Unit | 135 0 Unit | 1300 Unit | 350.000 .000 | 1300 Unit | 350.000 .000 | 1300 Unit | 350.000. 000 | 1300 Unit | 350.000 .000 | 1300 Unit | 350.00 0.000 | Dinas Keseh atan |

| Bidang Urusan/ Program/ Outcomes/ Kegiatan/ Subkegiatan/ Output | Indikator Outcome/O utput | Baseli ne (2024) | Target dan Pagu Indikatif Tahun | | | | | | | | | | | Ket. |
|--|---|------------------------|---------------------------------|---------------------------|------------------------|---------------------------|------------------------|-----------------------|--------------------|---------------------------|------------------------|---------------------------|------------------------|------------------------|
| | | | 2025 | 2026 | | 2027 | | 2028 | | 2029 | | 2030 | | |
| | | | Targe t Kinerj a | Targe t Kinerj a | Target Anggara n | Targ et Kine rja | Target Anggara n | Target Kinerj a | Target Anggaran | Targe t Kiner ja | Target Anggar an | Targe t Kiner ja | Target Anggar an | |
| | Maintainanc e Center | | | | | | | | | | | | | |
| Pemeliharaan Rutin dan Berkala Alat Kesehatan/Ala t Penunjang Medik Fasilitas Pelayanan Kesehatan | | | | | | | | | | | | | | |
| Output : Terlaksananya Pemeliharaan Rutin dan Berkala Alat Kesehatan/Ala t Penunjang Medik Fasilitas Pelayanan Kesehatan | Jumlah Alat Kesehatan/ Alat Penunjang Medik Fasilitas Layanan Kesehatan yang Terpelihara | 110 Unit | 260 Unit | 150 Unit | 140.000 .000 | 150 Unit | 140.000 .000 | 150 Unit | 140.000. 000 | 150 Unit | 140.000 .000 | 150 Unit | 140.00 0.000 | Dinas Keseh atan |

| Bidang Urusan/ Program/ Outcomes/ Kegiatan/ Subkegiatan/ Output | Indikator Outcome/O utput | Baseli ne (2024) | Target dan Pagu Indikatif Tahun | | | | | | | | | | | Ket. |
|---|---|------------------------|---------------------------------|---------------------------|------------------------|---------------------------|------------------------|-----------------------|--------------------|---------------------------|------------------------|---------------------------|------------------------|------------------------|
| | | | 2025 | 2026 | | 2027 | | 2028 | | 2029 | | 2030 | | |
| | | | Targe t Kinerj a | Targe t Kinerj a | Target Anggara n | Targ et Kine rja | Target Anggara n | Target Kinerj a | Target Anggaran | Targe t Kiner ja | Target Anggar an | Targe t Kiner ja | Target Anggar an | |
| | Sesuai Standar | | | | | | | | | | | | | |
| Pengadaan Obat, Bahan Habis Pakai, Bahan Medis Habis Pakai,, Vaksin, Makanan dan Minuman di Fasilitas Kesehatan | | | | | | | | | | | | | | |
| Output : Terlaksananya Pengadaan Obat, Bahan Habis Pakai, Bahan Medis Habis Pakai,, Vaksin, Makanan dan Minuman di | Jumlah Obat, Bahan Habis Pakai, Bahan Medis Habis Pakai, Vaksin, Makanan dan Minuman di | 96 Paket | 100 Pake t | 30 Paket | 13.176. 131.000 | 60 Pake t | 13.200. 000.000 | 72 Paket | 14.500.0 00.000 | 84 Paket | 16.500. 000.000 | 96 Paket | 18.500. 000.00 0 | Dinas Keseh atan |

| Bidang Urusan/ Program/ Outcomes/ Kegiatan/ Subkegiatan/ Output | Indikator Outcome/O utput | Baseli ne (2024) | Target dan Pagu Indikatif Tahun | | | | | | | | | | | Ket. |
|---|---|------------------------|---------------------------------|-----------------------|------------------------|-----------------------|------------------------|-----------------------|--------------------|-----------------------|------------------------|-----------------------|------------------------|-----------------|
| | | | 2025 | 2026 | | 2027 | | 2028 | | 2029 | | 2030 | | |
| | | | Target Kinerj a | Target Kinerj a | Target Anggara n | Target Kine rja | Target Anggara n | Target Kinerj a | Target Anggaran | Target Kiner ja | Target Anggar an | Target Kiner ja | Target Anggar an | |
| Fasilitas Kesehatan | Fasilitas Kesehatan yang disediakan | | | | | | | | | | | | | |
| Pengelolaan Pelayanan Kesehatan Dasar Melalui Pendekatan Keluarga | | | | | | | | | | | | | | |
| Output : Terlaksananya Pengelolaan Pelayanan Kesehatan Dasar Melalui Pendekatan Keluarga | Jumlah Keluarga yang Sudah Dikunjungi dan Diintervensi Masalah Kesehatannya oleh Tenaga Kesehatan Puskesmas | 14399 kk | 143 99 kk | 440 kk | 15.000. 000 | 440 kk | 15.000. 000 | 440 kk | 15.000.0 00 | 440 kk | 15.000. 000 | | 15.000. 000 | Dinas Kesehatan |

| Bidang Urusan/ Program/ Outcomes/ Kegiatan/ Subkegiatan/ Output | Indikator Outcome/O utput | Baseli ne (2024) | Target dan Pagu Indikatif Tahun | | | | | | | | | | | Ket. |
|---|---|------------------------|---------------------------------|---------------------------|------------------------|---------------------------|------------------------|-----------------------|--------------------|---------------------------|------------------------|---------------------------|------------------------|------------------------|
| | | | 2025 | 2026 | | 2027 | | 2028 | | 2029 | | 2030 | | |
| | | | Targe t Kinerj a | Targe t Kinerj a | Target Anggara n | Targ et Kine rja | Target Anggara n | Target Kinerj a | Target Anggaran | Targe t Kiner ja | Target Anggar an | Targe t Kiner ja | Target Anggar an | |
| Penyediaan Layanan Kesehatan untuk UKM dan UKP Rujukan Tingkat Daerah Kabupaten/K ota | | | | | | | | | | | | | | Dinas Keseh atan |
| Output : Tersedianya Layanan Kesehatan untuk UKM dan UKP Rujukan Tingkat Daerah Kabupaten/K ota | Angka Populasi Bebas Penyakit Menular | 66,67 % | 40% | 50% | 70.043. 524.80 0 | 60% | 70.374. 669.60 0 | 70% | 82.705.8 14.400 | 80% | 83.236. 959.20 0 | 80% | 85.036. 959.20 0 | |
| | Angka Populasi | 99,9% | 50% | 52% | | 54% | | 56% | | 58% | | 58% | | |

| Bidang Urusan/ Program/ Outcomes/ Kegiatan/ Subkegiatan/ Output | Indikator Outcome/O utput | Baseli ne (2024) | Target dan Pagu Indikatif Tahun | | | | | | | | | | | Ket. |
|---|--|------------------------|---------------------------------|---------------------------|------------------------|---------------------------|------------------------|-----------------------|--------------------|---------------------------|------------------------|-----------------------|------------------------|------|
| | | | 2025 | 2026 | | 2027 | | 2028 | | 2029 | | 2030 | | |
| | | | Targe t Kinerj a | Targe t Kinerj a | Target Anggara n | Targ et Kine rja | Target Anggara n | Target Kinerj a | Target Anggaran | Targe t Kiner ja | Target Anggar an | Target Kiner ja | Target Anggar an | |
| | Bebas Penyakit Tidak Menular | | | | | | | | | | | | | |
| | Persentase Hipertensi dalam Pengendali an | 79% | 20% | 25% | | 30% | | 35% | | 40% | | 40% | | |
| | Persentase Tempat Pengelolaa n Pangan Memenuhi Syarat | 70% | 70% | 72,5% | | 75% | | 77,5% | | 80% | | 82,5 % | | |
| | Prevalensi Depresi pada Usia ≥ 15 Tahun | 0.7% | 0.7 % | 0.7% | | 0.7% | | 0.7% | | 0.7% | | 0.7% | | |
| | Prevalensi Obesitas > 18 Tahun | 14% | 23.4 %; | 23.4% ; | | 23.4 %; | | 23.4% ; | | 23.4 %; | | 23.4 %; | | |

| Bidang Urusan/ Program/ Outcomes/ Kegiatan/ Subkegiatan/ Output | Indikator Outcome/O utput | Baseli ne (2024) | Target dan Pagu Indikatif Tahun | | | | | | | | | | | Ket. |
|---|---|------------------------|---------------------------------|---------------------------|------------------------|---------------------------|------------------------|-----------------------|--------------------|---------------------------|------------------------|---------------------------|------------------------|------|
| | | | 2025 | 2026 | | 2027 | | 2028 | | 2029 | | 2030 | | |
| | | | Targe t Kinerj a | Targe t Kinerj a | Target Anggara n | Targ et Kine rja | Target Anggara n | Target Kinerj a | Target Anggaran | Targe t Kiner ja | Target Anggar an | Targe t Kiner ja | Target Anggar an | |
| | Persentase Lanjut Usia yang Mandiri | 74,3% | 75% | 77% | | 79% | | 81% | | 83% | | 85% | | |
| | Cakupan Penemuan Tuberkulosis | 36% | 37% | 38% | | 39% | | 40% | | 41% | | 41% | | |
| | Persentase Merokok Penduduk 10-21 Tahun | 5,5% | 12,4% | 11,4% | | 10,4% | | 9,4% | | 8,4% | | 8,4% | | |
| | Persentase Desa/Kelurahan mencapai STBM | 20% | 20% | 25% | | 30% | | 35% | | 40% | | 45% | | |
| | Cakupan Kepesertaan Aktif Jaminan | 60% | 60% | 63% | | 68% | | 74% | | 80% | | 80% | | |

| Bidang Urusan/ Program/ Outcomes/ Kegiatan/ Subkegiatan/ Output | Indikator Outcome/O utput | Baseli ne (2024) | Target dan Pagu Indikatif Tahun | | | | | | | | | | | Ket. |
|--|---|------------------------|---------------------------------|---------------------------|------------------------|---------------------------|------------------------|-----------------------|--------------------|---------------------------|------------------------|---------------------------|------------------------|------------------------|
| | | | 2025 | 2026 | | 2027 | | 2028 | | 2029 | | 2030 | | |
| | | | Targe t Kinerj a | Targe t Kinerj a | Target Anggara n | Targ et Kine rja | Target Anggara n | Target Kinerj a | Target Anggaran | Targe t Kiner ja | Target Anggar an | Targe t Kiner ja | Target Anggar an | |
| | Kesehatan Nasioanl | | | | | | | | | | | | | |
| Pengelolaan Pelayanan Kesehatan Ibu Hamil | | | | | | | | | | | | | | |
| Output : Terlaksananya Pengelolaan Pelayanan Kesehatan Ibu Hamil | Jumlah Ibu Hamil yang Mendapatka n Pelayanan Kesehatan Sesuai Standar | 5.845 Orang | 545 5 Ora ng | 5498 Orang | 350.000 .000 | 5498 Oran g | 350.000 .000 | 5498 Orang | 350.000. 000 | 5498 Oran g | 350.000 .000 | 5498 Orang | 350.00 0.000 | Dinas Keseh atan |
| Pengelolaan Pelayanan Kesehatan Ibu Bersalin | | | | | | | | | | | | | | |
| Output : Terlaksananya Pengelolaan Pelayanan Kesehatan Ibu Bersalin | Jumlah Ibu Bersalin yang Mendapatka n Pelayanan Kesehatan | 5.883 orang | 545 5 Ora ng | 5498 Orang | 350.000 .000 | 5498 Oran g | 350.000 .000 | 5498 Orang | 350.000. 000 | 5498 Oran g | 350.000 .000 | 5498 Orang | 350.00 0.000 | Dinas Keseh atan |

| Bidang Urusan/ Program/ Outcomes/ Kegiatan/ Subkegiatan/ Output | Indikator Outcome/O utput | Baseli ne (2024) | Target dan Pagu Indikatif Tahun | | | | | | | | | | | Ket. |
|--|--|------------------------|---------------------------------|---------------------------|------------------------|---------------------------|------------------------|-----------------------|--------------------|---------------------------|------------------------|---------------------------|------------------------|------------------------|
| | | | 2025 | 2026 | | 2027 | | 2028 | | 2029 | | 2030 | | |
| | | | Targe t Kinerj a | Targe t Kinerj a | Target Anggara n | Targ et Kine rja | Target Anggara n | Target Kinerj a | Target Anggaran | Targe t Kiner ja | Target Anggar an | Targe t Kiner ja | Target Anggar an | |
| | Sesuai Standar | | | | | | | | | | | | | |
| Pengelolaan Pelayanan Kesehatan Bayi Baru Lahir | | | | | | | | | | | | | | |
| Output : Terlaksananya Pengelolaan Pelayanan Kesehatan Bayi Baru Lahir | Jumlah Bayi Baru Lahir yang Mendapatka n Pelayanan Kesehatan Sesuai Standar | 5.866 Orang | 551 8 Ora ng | 5518 Orang | 250.000 .000 | 5518 Oran g | 250.000 .000 | 5518 Orang | 250.000. 000 | 5518 Oran g | 250.000 .000 | 5518 Orang | 250.00 0.000 | Dinas Keseh atan |
| Pengelolaan Pelayanan Kesehatan Balita | | | | | | | | | | | | | | |
| Output : Terlaksananya Pengelolaan | Jumlah Balita yang Mendapatka | 32.340 Orang | 300 00 | 32411 Orang | 250.000 .000 | 3241 1 | 250.000 .000 | 32411 Orang | 250.000. 000 | 3241 1 | 250.000 .000 | 3241 1 Orang | 250.00 0.000 | Dinas Keseh atan |

| Bidang Urusan/ Program/ Outcomes/ Kegiatan/ Subkegiatan/ Output | Indikator Outcome/O utput | Baseli ne (2024) | Target dan Pagu Indikatif Tahun | | | | | | | | | | | Ket. |
|--|--|------------------------|---------------------------------|---------------------------|------------------------|---------------------------|------------------------|-----------------------|--------------------|---------------------------|------------------------|---------------------------|------------------------|------------------------|
| | | | 2025 | 2026 | | 2027 | | 2028 | | 2029 | | 2030 | | |
| | | | Targe t Kinerj a | Targe t Kinerj a | Target Anggara n | Targ et Kine rja | Target Anggara n | Target Kinerj a | Target Anggaran | Targe t Kiner ja | Target Anggar an | Targe t Kiner ja | Target Anggar an | |
| pada usia produktif | | | | | | | | | | | | | | |
| Output : Terlaksananya Pengelolaan Pelayanan Kesehatan pada usia produktif | Jumlah Penduduk Usia Produktif yang Mendapatka n Pelayanan Kesehatan Sesuai Standar | 416559 Orang | 417 344 Ora ng | 41734 4 Orang | 190.000 .000 | 4173 44 Oran g | 190.000 .000 | 41734 4 Orang | 190.000. 000 | 4173 44 Oran g | 190.000 .000 | 4173 44 Orang | 190.00 0.000 | Dinas Keseh atan |
| Pengelolaan Pelayanan Kesehatan pada usia lanjut | | | | | | | | | | | | | | |
| Output : Terlaksananya Pengelolaan Pelayanan Kesehatan | Jumlah Penduduk Usia Lanjut yang Mendapatka | 133900 Orang | 137. 804 Ora ng | 137.8 04 Orang | 350.000 .000 | 137. 804 Oran g | 350.000 .000 | 137.80 4 Orang | 350.000. 000 | 137.8 04 Oran g | 350.000 .000 | 137.8 04 Orang | 350.00 0.000 | Dinas Keseh atan |

| Bidang Urusan/ Program/ Outcomes/ Kegiatan/ Subkegiatan/ Output | Indikator Outcome/O utput | Baseli ne (2024) | Target dan Pagu Indikatif Tahun | | | | | | | | | | | Ket. |
|--|---|------------------------|---------------------------------|-----------------------|------------------------|-------------------------|------------------------|-----------------------|--------------------|-------------------------|------------------------|-----------------------|------------------------|------------------------|
| | | | 2025 | 2026 | | 2027 | | 2028 | | 2029 | | 2030 | | |
| | | | Target Kinerj a | Target Kinerj a | Target Anggara n | Target Kine rja | Target Anggara n | Target Kinerj a | Target Anggaran | Target Kiner ja | Target Anggar an | Target Kiner ja | Target Anggar an | |
| Diabetes Melitus | | | | | | | | | | | | | | |
| Output : Terlaksananya Pengelolaan Pelayanan Kesehatan Penderita Diabetes Melitus | Jumlah Penderita Diabetes Melitus yang Mendapatka n Pelayanan Kesehatan Sesuai Standar | 14.370 Orang | 11.6 58 Ora ng | 11.65 8 Orang | 40.000. 000 | 11.6 58 Oran g | 40.000. 000 | 11.658 Orang | 40.000.0 00 | 11.65 8 Oran g | 40.000. 000 | 11.65 8 Orang | 40.000. 000 | Dinas Keseh atan |
| Pengelolaan Pelayanan Kesehatan Orang dengan gangguan Jiwa Berat | | | | | | | | | | | | | | |
| Output : Terlaksananya Pengelolaan Pelayanan Kesehatan | Jumlah Orang yang Mendapatka n Pelayanan Kesehatan | 1.531 Orang | 130 9 Ora ng | 1309 Orang | 44.000. 000 | 1309 Oran g | 44.000. 000 | 1309 Orang | 44.000.0 00 | 1309 Oran g | 44.000. 000 | 1309 Orang | 44.000. 000 | Dinas Keseh atan |

| Bidang Urusan/ Program/ Outcomes/ Kegiatan/ Subkegiatan/ Output | Indikator Outcome/O utput | Baseli ne (2024) | Target dan Pagu Indikatif Tahun | | | | | | | | | | | Ket. |
|--|--|------------------------|---------------------------------|-----------------------|------------------------|-----------------------|------------------------|-----------------------|--------------------|-----------------------|------------------------|-----------------------|------------------------|------------------------|
| | | | 2025 | 2026 | | 2027 | | 2028 | | 2029 | | 2030 | | |
| | | | Target Kinerj a | Target Kinerj a | Target Anggara n | Target Kine rja | Target Anggara n | Target Kinerj a | Target Anggaran | Target Kiner ja | Target Anggar an | Target Kiner ja | Target Anggar an | |
| Akibat Bencana dan/atau Berpotensi Bencana | | | | | | | | | | | | | | |
| Output : Terlaksananya Pengelolaan Pelayanan Kesehatan bagi Penduduk Terdampak Krisis Kesehatan Akibat Bencana dan/atau Berpotensi Bencana | Jumlah Dokumen Hasil Pengelolaan Pelayanan Kesehatan bagi Penduduk Terdampak Krisis Kesehatan Akibat Bencana dan/atau Berpotensi Bencana Sesuai Standar | 1 Dokum en | 50 Dok ume n | 50 Doku men | 200.000 .000 | 50 Doku men | 200.000 .000 | 50 Doku men | 200.000. 000 | 50 Doku men | 200.000 .000 | 50 Doku men | 200.00 0.000 | Dinas Keseh atan |

| Bidang Urusan/ Program/ Outcomes/ Kegiatan/ Subkegiatan/ Output | Indikator Outcome/O utput | Baseli ne (2024) | Target dan Pagu Indikatif Tahun | | | | | | | | | | | Ket. |
|---|---|------------------------|---------------------------------|---------------------------|------------------------|---------------------------|------------------------|-----------------------|--------------------|---------------------------|------------------------|---------------------------|------------------------|------------------------|
| | | | 2025 | 2026 | | 2027 | | 2028 | | 2029 | | 2030 | | |
| | | | Targe t Kinerj a | Targe t Kinerj a | Target Anggara n | Targ et Kine rja | Target Anggara n | Target Kinerj a | Target Anggaran | Targe t Kiner ja | Target Anggar an | Targe t Kiner ja | Target Anggar an | |
| Pengelolaan Pelayanan Kesehatan Gizi Masyarakat | | | | | | | | | | | | | | |
| Output : Terlaksananya Pengelolaan Pelayanan Kesehatan Gizi Masyarakat | Jumlah Dokumen Hasil Pengelolaan Pelayanan Kesehatan Gizi Masyarakat | 3 Dokum en | 22 Dok ume n | 12 Doku men | 500.000 .000 | 12 Doku men | 500.000 .000 | 12 Doku men | 500.000. 000 | 12 Doku men | 500.000 .000 | 12 Doku men | 500.00 0.000 | Dinas Keseh atan |
| Pengelolaan Pelayanan Kesehatan Kerja dan Olahraga | | | | | | | | | | | | | | |
| Outout : Terlaksananya Pengelolaan Pelayanan Kesehatan | Jumlah Dokumen Hasil Pengelolaan Pelayanan Kesehatan | 4 Dokum en | 10 Dok ume n | 10 Doku men | 60.000. 000 | 10 Doku men | 60.000. 000 | 10 Doku men | 60.000.0 00 | 10 Doku men | 60.000. 000 | 10 Doku men | 60.000. 000 | Dinas Keseh atan |

| Bidang Urusan/ Program/ Outcomes/ Kegiatan/ Subkegiatan/ Output | Indikator Outcome/O utput | Baseli ne (2024) | Target dan Pagu Indikatif Tahun | | | | | | | | | | | Ket. |
|---|---|------------------------|---------------------------------|---------------------------|------------------------|---------------------------|------------------------|-----------------------|--------------------|---------------------------|------------------------|---------------------------|------------------------|------------------------|
| | | | 2025 | 2026 | | 2027 | | 2028 | | 2029 | | 2030 | | |
| | | | Targe t Kinerj a | Targe t Kinerj a | Target Anggara n | Targ et Kine rja | Target Anggara n | Target Kinerj a | Target Anggaran | Targe t Kiner ja | Target Anggar an | Targe t Kiner ja | Target Anggar an | |
| Kerja dan Olahraga | Kerja dan Olahraga | | | | | | | | | | | | | |
| Pengelolaan Pelayanan Kesehatan Lingkungan | | | | | | | | | | | | | | |
| Output : Terlaksananya Pengelolaan Pelayanan Kesehatan Lingkungan | Jumlah Dokumen Hasil Pengelolaan Pelayanan Kesehatan Lingkungan | 4 Dokum en | 10 Dok ume n | 10 Doku men | 125.000 .000 | 10 Doku men | 125.000 .000 | 10 Doku men | 125.000. 000 | 10 Doku men | 125.000 .000 | 10 Doku men | 125.00 0.000 | Dinas Keseh atan |
| Pengelolaan Pelayanan Promosi Kesehatan | | | | | | | | | | | | | | |
| Output : Terlaksananya Pengelolaan Pelayanan | Jumlah Dokumen Hasil Pengelolaan | 18 Dokum en | 18 Dok ume n | 18 Doku men | 150.000 .000 | 18 Doku men | 150.000 .000 | 18 Doku men | 150.000. 000 | 18 Doku men | 150.000 .000 | 18 Doku men | 150.00 0.000 | Dinas Keseh atan |

| Bidang Urusan/ Program/ Outcomes/ Kegiatan/ Subkegiatan/ Output | Indikator Outcome/O utput | Baseli ne (2024) | Target dan Pagu Indikatif Tahun | | | | | | | | | | | Ket. |
|---|--|------------------------|---------------------------------|---------------------------|------------------------|---------------------------|------------------------|-----------------------|--------------------|---------------------------|------------------------|---------------------------|------------------------|------------------------|
| | | | 2025 | 2026 | | 2027 | | 2028 | | 2029 | | 2030 | | |
| | | | Targe t Kinerj a | Targe t Kinerj a | Target Anggara n | Targ et Kine rja | Target Anggara n | Target Kinerj a | Target Anggaran | Targe t Kiner ja | Target Anggar an | Targe t Kiner ja | Target Anggar an | |
| Promosi Kesehatan | Pelayanan Promosi Kesehatan | | | | | | | | | | | | | |
| Pengelolaan Pelayanan Kesehatan Tradisional,Ak upuntur, Asuhan Mandiri dan Tradisional Lainnya | | | | | | | | | | | | | | |
| Output : Terlaksananya Pengelolaan Pelayanan Kesehatan Tradisional,Ak upuntur, Asuhan Mandiri dan Tradisional Lainnya | Jumlah Dokumen Hasil Pengelolaan Pelayanan Kesehatan Tradisional, Akupuntur, Asuhan Mandiri dan Tradisional Lainnya | 70 Dokum en | 110 Dok ume n | 120 Doku men | 75.000. 000 | 120 Doku men | 75.000. 000 | 120 Doku men | 75.000.0 00 | 120 Doku men | 75.000. 000 | 120 Doku men | 75.000. 000 | Dinas Keseh atan |

| Bidang Urusan/ Program/ Outcomes/ Kegiatan/ Subkegiatan/ Output | Indikator Outcome/O utput | Baseli ne (2024) | Target dan Pagu Indikatif Tahun | | | | | | | | | | | Ket. |
|--|--|------------------------|---------------------------------|---------------------------|------------------------|---------------------------|------------------------|-----------------------|--------------------|---------------------------|------------------------|---------------------------|------------------------|------------------------|
| | | | 2025 | 2026 | | 2027 | | 2028 | | 2029 | | 2030 | | |
| | | | Targe t Kinerj a | Targe t Kinerj a | Target Anggara n | Targ et Kine rja | Target Anggara n | Target Kinerj a | Target Anggaran | Targe t Kiner ja | Target Anggar an | Targe t Kiner ja | Target Anggar an | |
| | Tradisional Lainnya | | | | | | | | | | | | | |
| Pengelolaan Surveilans Kesehatan | | | | | | | | | | | | | | |
| Output : Terlaksananya Pengelolaan Surveilans Kesehatan | Jumlah Dokumen Hasil Pengelolaan Surveilans Kesehatan | 164 Dokum en | 164 Doku men | 164 Doku men | 250.000 .000 | 164 Doku men | 250.000 .000 | 164 Doku men | 250.000. 000 | 164 Doku men | 250.000 .000 | 164 Doku men | 250.00 0.000 | Dinas Keseh atan |
| Pengelolaan Pelayanan Kesehatan Orang dengan Masalah Kesehatan Jiwa (ODMK) | | | | | | | | | | | | | | |
| Output : Terlaksananya Pengelolaan Pelayanan | Jumlah Orang dengan Masalah | 1627 Orang | 162 7 Ora ng | 915 Orang | 16.000. 000 | 915 Oran g | 16.000. 000 | 915 Orang | 16.000.0 00 | 915 Oran g | 16.000. 000 | 915 Orang | 16.000. 000 | Dinas Keseh atan |

| Bidang Urusan/ Program/ Outcomes/ Kegiatan/ Subkegiatan/ Output | Indikator Outcome/O utput | Baseli ne (2024) | Target dan Pagu Indikatif Tahun | | | | | | | | | | | Ket. |
|--|---|------------------------|---------------------------------|---------------------------|------------------------|---------------------------|------------------------|-----------------------|--------------------|---------------------------|------------------------|---------------------------|------------------------|------------------------|
| | | | 2025 | 2026 | | 2027 | | 2028 | | 2029 | | 2030 | | |
| | | | Targe t Kinerj a | Targe t Kinerj a | Target Anggara n | Targ et Kine rja | Target Anggara n | Target Kinerj a | Target Anggaran | Targe t Kiner ja | Target Anggar an | Targe t Kiner ja | Target Anggar an | |
| Pasca Krisis Kesehatan | | | | | | | | | | | | | | |
| Output : Terlaksananya Upaya Pengurangan Risiko Krisis Kesehatan dan Pasca Krisis Kesehatan | Jumlah Dokumen Hasil Pengelolaan Upaya Penguranga n Risiko Krisis Kesehatan dan Pasca Krisis Kesehatan | 5 Dokum en | 2 Dok ume n | 2 Doku men | 40.000. 000 | 2 Doku men | 40.000. 000 | 2 Doku men | 40.000.0 00 | 2 Doku men | 40.000. 000 | 2 Doku men | 40.000. 000 | Dinas Keseh atan |
| Pelayanan Kesehatan Penyakit Menular dan Tidak Menular | | | | | | | | | | | | | | |
| Output : Terlaksananya Pelayanan | Jumlah Dokumen Hasil | 7 Dokum en | 7 Dok | 7 Doku men | 250.000 .000 | 7 Doku men | 250.000 .000 | 7 Doku men | 250.000. 000 | 7 Doku men | 250.000 .000 | 7 Doku men | 250.00 0.000 | Dinas Keseh atan |

| Bidang Urusan/ Program/ Outcomes/ Kegiatan/ Subkegiatan/ Output | Indikator Outcome/O utput | Baseli ne (2024) | Target dan Pagu Indikatif Tahun | | | | | | | | | | | Ket. |
|---|---|------------------------|---------------------------------|-----------------------|------------------------|-----------------------|------------------------|-----------------------|--------------------|-----------------------|------------------------|-----------------------|------------------------|------------------------|
| | | | 2025 | 2026 | | 2027 | | 2028 | | 2029 | | 2030 | | |
| | | | Target Kinerj a | Target Kinerj a | Target Anggara n | Target Kine rja | Target Anggara n | Target Kinerj a | Target Anggaran | Target Kiner ja | Target Anggar an | Target Kiner ja | Target Anggar an | |
| Output : Terlaksananya Deteksi Dini Penyalah gunaan NAPZA di Fasyankes dan Sekolah | Jumlah Orang yang Menerima Layanan Deteksi Dini Penyalahgu naan NAPZA di fasilitas pelayanan Kesehatan (FASYANKE S) dan Sekolah | 2771 Orang | 277 1 Ora ng | 2771 Orang | 60.000. 000 | 2771 Oran g | 60.000. 000 | 2771 Orang | 60.000.0 00 | 2771 Oran g | 60.000. 000 | 2771 Orang | 60.000. 000 | Dinas Keseh atan |
| Penyelenggara an Kabupaten/Ko ta Sehat | | | | | | | | | | | | | | |
| Output : Terselenggara nya Kabupaten/Ko ta Sehat | Jumlah Dokumen Hasil Penyelengga raan | 7 Dokum en | 10 Doku men | 10 Doku men | 100.000 .000 | 10 Doku men | 100.000 .000 | 10 Doku men | 100.000. 000 | 10 Doku men | 100.000 .000 | 10 Doku men | 100.00 0.000 | Dinas Keseh atan |

| Bidang Urusan/ Program/ Outcomes/ Kegiatan/ Subkegiatan/ Output | Indikator Outcome/O utput | Baseli ne (2024) | Target dan Pagu Indikatif Tahun | | | | | | | | | | | Ket. |
|---|---|------------------------|---------------------------------|---------------------------|------------------------|---------------------------|------------------------|-----------------------|--------------------|---------------------------|------------------------|---------------------------|------------------------|------------------------|
| | | | 2025 | 2026 | | 2027 | | 2028 | | 2029 | | 2030 | | |
| | | | Targe t Kinerj a | Targe t Kinerj a | Target Anggara n | Targ et Kine rja | Target Anggara n | Target Kinerj a | Target Anggaran | Targe t Kiner ja | Target Anggar an | Targe t Kiner ja | Target Anggar an | |
| | Kabupaten/ Kota Sehat | | | | | | | | | | | | | |
| Operasional Pelayanan Rumah Sakit | | | | | | | | | | | | | | |
| Output : Terlaksananya Operasional Pelayanan Rumah Sakit | Jumlah Dokumen Operasional Pelayanan Rumah Sakit | | | | | | | 12 Doku men | 12.000.0 00.000 | 12 Doku men | 12.000. 000.000 | 12 Doku men | 14.000. 000.00 0 | Dinas Keseh atan |
| Pelaksanaan Akreditasi Fasilitas Kesehatan di Kabupaten/Ko ta | | | | | | | | | | | | | | |
| Output : Terlaksananya Akreditasi Fasilitas Kesehatan di | Jumlah Fasilitas Kesehatan yang Terakreditas | 22 Unit | 22 Unit | 22 Unit | 100.000 .000 | 22 Unit | 100.000 .000 | 22 Unit | 100.000. 000 | 23 Unit | 300.000 .000 | 22 Unit | 100.00 0.000 | Dinas Keseh atan |

| Bidang Urusan/ Program/ Outcomes/ Kegiatan/ Subkegiatan/ Output | Indikator Outcome/O utput | Baseli ne (2024) | Target dan Pagu Indikatif Tahun | | | | | | | | | | | Ket. |
|---|--|------------------------|---------------------------------|---------------------------|------------------------|---------------------------|------------------------|-----------------------|--------------------|---------------------------|------------------------|---------------------------|------------------------|------------------------|
| | | | 2025 | 2026 | | 2027 | | 2028 | | 2029 | | 2030 | | |
| | | | Targe t Kinerj a | Targe t Kinerj a | Target Anggara n | Targ et Kine rja | Target Anggara n | Target Kinerj a | Target Anggaran | Targe t Kiner ja | Target Anggar an | Targe t Kiner ja | Target Anggar an | |
| Kabupaten/Ko ta | i di Kabupaten/ Kota | | | | | | | | | | | | | |
| Investivigasi Awal kejadian Tidak diharapkan (Kejadian ikutan pasca imunisasi dan pemberian obat massal) | | | | | | | | | | | | | | |
| Output : Terlaksananya Investivigasi Awal kejadian Tidak diharapkan (Kejadian ikutan pasca imunisasi dan pemberian obat massal) | Jumlah Laporan Hasil Investivigasi awal kejadian tidak diharapkan (Kejadian ikutan pasca | 596 Lapora n | 596 Lap oran | 100 Lapor an | 7.000.0 00 | 100 Lapo ran | 7.000.0 00 | 100 Lapora n | 7.000.00 0 | 100 Lapor an | 7.000.0 00 | 100 Lapor an | 7.000.0 00 | Dinas Keseh atan |

| Bidang Urusan/ Program/ Outcomes/ Kegiatan/ Subkegiatan/ Output | Indikator Outcome/O utput | Baseli ne (2024) | Target dan Pagu Indikatif Tahun | | | | | | | | | | | Ket. |
|--|---|------------------------|---------------------------------|---------------------------|------------------------|---------------------------|------------------------|-----------------------|--------------------|---------------------------|------------------------|---------------------------|------------------------|------------------------|
| | | | 2025 | 2026 | | 2027 | | 2028 | | 2029 | | 2030 | | |
| | | | Targe t Kinerj a | Targe t Kinerj a | Target Anggara n | Targ et Kine rja | Target Anggara n | Target Kinerj a | Target Anggaran | Targe t Kiner ja | Target Anggar an | Targe t Kiner ja | Target Anggar an | |
| | imunisasi dan pemberian obat massal) | | | | | | | | | | | | | |
| Penyediaan dan pengelolaan Sistem Penanganan Gawat Darurat (SPGDT) | | | | | | | | | | | | | | |
| Output : Tersedianya Sistem Penanganan Gawat Darurat (SPGDT) | Jumlah Public Safety Center (PSC 119) Tersediaan, Terkelolaan dan Terintegrasi Dengan Rumah | 1 Unit | 1 unit | 1 unit | 600.000 .000 | 1 unit | 600.000 .000 | 1 unit | 600.000. 000 | 1 unit | 600.000 .000 | 1 unit | 600.00 0.000 | Dinas Keseh atan |

| Bidang Urusan/ Program/ Outcomes/ Kegiatan/ Subkegiatan/ Output | Indikator Outcome/O utput | Baseli ne (2024) | Target dan Pagu Indikatif Tahun | | | | | | | | | | | Ket. |
|---|--|------------------------|---------------------------------|-----------------------|------------------------|------------------------|------------------------|-----------------------|--------------------|-----------------------|------------------------|-----------------------|------------------------|------------------------|
| | | | 2025 | 2026 | | 2027 | | 2028 | | 2029 | | 2030 | | |
| | | | Target Kinerj a | Target Kinerj a | Target Anggara n | Target Kine rja | Target Anggara n | Target Kinerj a | Target Anggaran | Target Kiner ja | Target Anggar an | Target Kiner ja | Target Anggar an | |
| | Sakit Dalam Satu Sistem Penanganan Gawat Darurat Terpadu (SPGDT) | | | | | | | | | | | | | |
| Pengelolaan Pelayanan Kesehatan Orang dengan Tuberculosis | | | | | | | | | | | | | | |
| Output : Terlaksananya Pengelolaan Pelayanan Kesehatan Orang dengan Tuberculosis | Jumlah orang dengan Tuberculosis yang mendapatkan pelayanan kesehatan sesuai standar | 1.290 Orang | 129 0 Ora ng | 1.276 Orang | 75.000. 000 | 1.27 6 Oran g | 75.000. 000 | 1.276 Orang | 75.000.0 00 | 1.276 Oran g | 75.000. 000 | 1.276 Orang | 75.000. 000 | Dinas Keseh atan |

| Bidang Urusan/ Program/ Outcomes/ Kegiatan/ Subkegiatan/ Output | Indikator Outcome/O utput | Baseli ne (2024) | Target dan Pagu Indikatif Tahun | | | | | | | | | | | Ket. |
|---|---|------------------------|---------------------------------|---------------------------|------------------------|---------------------------|------------------------|-----------------------|--------------------|---------------------------|------------------------|---------------------------|------------------------|------------------------|
| | | | 2025 | 2026 | | 2027 | | 2028 | | 2029 | | 2030 | | |
| | | | Targe t Kinerj a | Targe t Kinerj a | Target Anggara n | Targ et Kine rja | Target Anggara n | Target Kinerj a | Target Anggaran | Targe t Kiner ja | Target Anggar an | Targe t Kiner ja | Target Anggar an | |
| Pengelolaan Pelayanan Kesehatan Orang dengan HIV (ODHIV) | | | | | | | | | | | | | | |
| Output : Terlaksananya Pengelolaan Pelayanan Kesehatan Orang dengan HIV (ODHIV) | Jumlah orang dengan HIV (ODHIV) yang mendapatka n pelayanan kesehatan sesuai standar | 61 Orang | 61 Ora ng | 250 Orang | 150.000 .000 | 250 Oran g | 150.000 .000 | 250 Orang | 150.000. 000 | 250 Oran g | 150.000 .000 | 250 Orang | 150.00 0.000 | Dinas Keseh atan |
| Pengelolaan Pelayanan Kesehatan Orang dengan Malaria | | | | | | | | | | | | | | |
| Output : Terlaksananya Pengelolaan | Jumlah orang yang mendapatka | 15 Orang | 15 Ora ng | 15 Orang | 10.000. 000 | 15 Oran g | 10.000. 000 | 15 Orang | 10.000.0 00 | 15 Oran g | 10.000. 000 | 15 Orang | 10.000. 000 | Dinas Keseh atan |

| Bidang Urusan/ Program/ Outcomes/ Kegiatan/ Subkegiatan/ Output | Indikator Outcome/O utput | Baseli ne (2024) | Target dan Pagu Indikatif Tahun | | | | | | | | | | | Ket. |
|---|---|------------------------|---------------------------------|-----------------------|------------------------|-----------------------|------------------------|-----------------------|--------------------|-----------------------|------------------------|-----------------------|------------------------|-----------------|
| | | | 2025 | 2026 | | 2027 | | 2028 | | 2029 | | 2030 | | |
| | | | Target Kinerj a | Target Kinerj a | Target Anggara n | Target Kine rja | Target Anggara n | Target Kinerj a | Target Anggaran | Target Kiner ja | Target Anggar an | Target Kiner ja | Target Anggar an | |
| Pelayanan Kesehatan Orang dengan Malaria | n pelayanan kesehatan malaria | | | | | | | | | | | | | |
| Koordinasi dan Sinkronisasi Penerapan SPM Bidang Kesehatan Kabupaten/Kota | | | | | | | | | | | | | | |
| Output : Tersedianya Dokumen Hasil Koordinasi dan Sinkronisasi Penerapan SPM Bidang Kesehatan | Jumlah dokumen hasil Koordinasi dan Sinkronisasi Penerapan SPM Bidang Kesehatan Kabupaten/ Kota | 10 dokumen | 10 dokumen | 10 dokumen | 25.000.000 | 10 dokumen | 25.000.000 | 10 dokumen | 25.000.000 | 10 dokumen | 25.000.000 | 10 dokumen | 25.000.000 | Dinas Kesehatan |

| Bidang Urusan/ Program/ Outcomes/ Kegiatan/ Subkegiatan/ Output | Indikator Outcome/O utput | Baseli ne (2024) | Target dan Pagu Indikatif Tahun | | | | | | | | | | | Ket. |
|---|--|------------------------|---------------------------------|---------------------------|------------------------|---------------------------|------------------------|-----------------------|--------------------|---------------------------|------------------------|---------------------------|------------------------|------------------------|
| | | | 2025 | 2026 | | 2027 | | 2028 | | 2029 | | 2030 | | |
| | | | Targe t Kinerj a | Targe t Kinerj a | Target Anggara n | Targ et Kine rja | Target Anggara n | Target Kinerj a | Target Anggaran | Targe t Kiner ja | Target Anggar an | Targe t Kiner ja | Target Anggar an | |
| Output : Terlaksananya Peningkatan Mutu Pelayanan Fasilitas Kesehatan | Jumlah Fasilitas Kesehatan yang Dilakukan Pengukuran Indikator Nasional Mutu (INM) Pelayanan kesehatan | 22 Unit | 22 Unit | 22 Unit | 150.000 .000 | 22 Unit | 150.000 .000 | 22 Unit | 150.000. 000 | 22 Unit | 150.000 .000 | 22 Unit | 150.00 0.000 | Dinas Keseh atan |
| Penyiapan Perumusan dan Pelaksanaan Pelayanan Kesehatan Rujukan | | | | | | | | | | | | | | |
| Output : Terlaksananya Perumusan dan Pelaksanaan | Jumlah Dokumen Hasil Penyiapan Perumusan | 20 Dokum en | 10 Doku men | 7 Doku men | 50.000. 000 | 7 Doku men | 50.000. 000 | 7 Doku men | 50.000.0 00 | 7 Doku men | 50.000. 000 | 7 Doku men | 50.000. 000 | Dinas Keseh atan |

| Bidang Urusan/ Program/ Outcomes/ Kegiatan/ Subkegiatan/ Output | Indikator Outcome/O utput | Baseli ne (2024) | Target dan Pagu Indikatif Tahun | | | | | | | | | | | Ket. | |
|---|---|------------------------|---------------------------------|---------------------------|-------------------------|---------------------------|-------------------------|-----------------------|-------------------------|---------------------------|-------------------------|---------------------------|-------------------------|------|-----------------|
| | | | 2025 | 2026 | | 2027 | | 2028 | | 2029 | | 2030 | | | |
| | | | Targe t Kinerj a | Targe t Kinerj a | Target Anggara n | Targ et Kine rja | Target Anggara n | Target Kinerj a | Target Anggaran | Targe t Kiner ja | Target Anggar an | Targe t Kiner ja | Target Anggar an | | |
| Pelayanan Kesehatan Rujukan | dan Pelaksanaan Pelayanan Kesehatan Rujukan | | | | | | | | | | | | | | |
| PROGRAM PENINGKATAN KAPASITAS SUMBER DAYA MANUSIA KESEHATAN | | | | | | | | | | | | | | | Dinas Kesehatan |
| Outcome : Meningkatnya kuantitas, kualitas, dan pemerataan SDM Kesehatan | Persentase Puskesmas dengan SDM Kesehatan sesuai Standar | 87% | 87% | 88%; | 618.34 9.028 | 89% | 618.34 9.028 | 90% | 618.349. 028 | 90% | 618.34 9.028 | 91% | 618.34 9.028 | | |
| | Persentase RS Pemerintah dengan | 100% | 100 % | 100% | | 100 % | | 100% | | 100% | | 100% | | | |

| Bidang Urusan/ Program/ Outcomes/ Kegiatan/ Subkegiatan/ Output | Indikator Outcome/O utput | Baseli ne (2024) | Target dan Pagu Indikatif Tahun | | | | | | | | | | | Ket. |
|--|---|------------------------|---------------------------------|---------------------------|------------------------|---------------------------|------------------------|-----------------------|------------------------|---------------------------|------------------------|---------------------------|------------------------|---------------------------------|
| | | | 2025 | 2026 | | 2027 | | 2028 | | 2029 | | 2030 | | |
| | | | Targe t Kinerj a | Targe t Kinerj a | Target Anggara n | Targ et Kine rja | Target Anggara n | Target Kinerj a | Target Anggaran | Targe t Kiner ja | Target Anggar an | Targe t Kiner ja | Target Anggar an | |
| | Dokter Spesialis sesuai Standar | | | | | | | | | | | | | |
| | Rasio Nakes dan Named terhadap Populasi | 2,85% | 2,85 % | 2,86% | | 2,87 % | | 2,88% | | 2,89 % | | 2,9% | | |
| Pemberian Izin Praktik Tenaga Kesehatan di Wilayah Kabupaten/K ota | | | | | | | | | | | | | | |
| Output : Terlaksananya Pemberian Izin Praktik Tenaga Kesehatan di Wilayah | Persentase tenaga kesehatan memiliki izin praktek di Fasilitas | 100% | 92% | 92% | 23.000. 000 | 92% | 23.000. 000 | 92% | 23.000.0 00 | 92% | 23.000. 000 | 92% | 23.000. 000 | Dinas Keseh atan |

| Bidang Urusan/ Program/ Outcomes/ Kegiatan/ Subkegiatan/ Output | Indikator Outcome/O utput | Baseli ne (2024) | Target dan Pagu Indikatif Tahun | | | | | | | | | | | Ket. |
|---|--|------------------------|---------------------------------|---------------------------|------------------------|---------------------------|------------------------|-----------------------|--------------------|---------------------------|------------------------|---------------------------|------------------------|------------------------|
| | | | 2025 | 2026 | | 2027 | | 2028 | | 2029 | | 2030 | | |
| | | | Targe t Kinerj a | Targe t Kinerj a | Target Anggara n | Targ et Kine rja | Target Anggara n | Target Kinerj a | Target Anggaran | Targe t Kiner ja | Target Anggar an | Targe t Kiner ja | Target Anggar an | |
| Sumberdaya Manusia Kesehatan untuk UKP dan UKM di Wilayah Kabupaten/K ota | | | | | | | | | | | | | | |
| Output : Terlaksananya Perencanaan Kebutuhan dan Pendayaguna an Sumberdaya Manusia Kesehatan untuk UKP dan UKM di Wilayah | Persentase Puskesmas dan Rumah Sakit Pemerintah Daerah dengan SDM sesuai Standar | 88% | 88% | 88% | 40.000. 000 | 88% | 40.000. 000 | 88% | 40.000.0 00 | 88% | 40.000. 000 | 88% | 40.000. 000 | Dinas Keseh atan |

| Bidang Urusan/ Program/ Outcomes/ Kegiatan/ Subkegiatan/ Output | Indikator Outcome/O utput | Baseli ne (2024) | Target dan Pagu Indikatif Tahun | | | | | | | | | | | Ket. |
|--|--|------------------------|---------------------------------|---------------------------|------------------------|---------------------------|------------------------|-----------------------|--------------------|---------------------------|------------------------|---------------------------|------------------------|------------------------|
| | | | 2025 | 2026 | | 2027 | | 2028 | | 2029 | | 2030 | | |
| | | | Targe t Kinerj a | Targe t Kinerj a | Target Anggara n | Targ et Kine rja | Target Anggara n | Target Kinerj a | Target Anggaran | Targe t Kiner ja | Target Anggar an | Targe t Kiner ja | Target Anggar an | |
| Kabupaten/K ota | | | | | | | | | | | | | | |
| Pemenuhan Kebutuhan Sumber Daya Manusia Kesehatan sesuai Standar | | | | | | | | | | | | | | |
| Output : Terpenuhinya Kebutuhan Sumber Daya Manusia Kesehatan sesuai Standar | Jumlah Sumber Daya Manusia Kesehatan yang Memenuhi Standar di Fasilitas Pelayanan Kesehatan (Fasyankes) | 1327 Orang | 132 7 Ora ng | 1327 Orang | 40.000. 000 | 1327 Oran g | 40.000. 000 | 1327 Orang | 40.000.0 00 | 1327 Oran g | 40.000. 000 | 1327 Orang | 40.000. 000 | Dinas Keseh atan |

| Bidang Urusan/ Program/ Outcomes/ Kegiatan/ Subkegiatan/ Output | Indikator Outcome/O utput | Baseli ne (2024) | Target dan Pagu Indikatif Tahun | | | | | | | | | | | Ket. |
|--|--|------------------------|---------------------------------|---------------------------|------------------------|---------------------------|------------------------|-----------------------|--------------------|---------------------------|------------------------|---------------------------|------------------------|------------------------|
| | | | 2025 | 2026 | | 2027 | | 2028 | | 2029 | | 2030 | | |
| | | | Targe t Kinerj a | Targe t Kinerj a | Target Anggara n | Targ et Kine rja | Target Anggara n | Target Kinerj a | Target Anggaran | Targe t Kiner ja | Target Anggar an | Targe t Kiner ja | Target Anggar an | |
| Pengembang an Mutu dan Peningkatan Kompetensi Teknis Sumber Daya Manusia Kesehatan Tingkat Daerah Kabupaten/K ota | | | | | 555.34 9.028 | | 555.34 9.028 | | 555.349. 028 | | 555.34 9.028 | | 555.34 9.028 | Dinas Keseh atan |
| Output : Terlaksanany a Pengembang an Mutu dan Peningkatan Kompetensi Teknis Sumber Daya Manusia Kesehatan | Persentase Peningkata n Kompetens i SDM Bidang Kesehatan | 17% | 17% | 17% | | 18% | | 19% | | 20% | | 21% | | |

| Bidang Urusan/ Program/ Outcomes/ Kegiatan/ Subkegiatan/ Output | Indikator Outcome/O utput | Baseli ne (2024) | Target dan Pagu Indikatif Tahun | | | | | | | | | | | Ket. |
|--|--|------------------------|---------------------------------|-----------------------|------------------------|-----------------------|------------------------|-----------------------|--------------------|-----------------------|------------------------|-----------------------|------------------------|------------------------|
| | | | 2025 | 2026 | | 2027 | | 2028 | | 2029 | | 2030 | | |
| | | | Target Kinerj a | Target Kinerj a | Target Anggara n | Target Kine rja | Target Anggara n | Target Kinerj a | Target Anggaran | Target Kiner ja | Target Anggar an | Target Kiner ja | Target Anggar an | |
| Optikal, Usaha Mikro Obat Tradisional (UMOT) | | | | | | | | | | | | | | |
| Output : Terlaksananya Pengendalian dan Pengawasan serta Tindak Lanjut Pengawasan Perizinan Apotek, Toko Obat, Toko Alat Kesehatan dan Optikal, Usaha Mikro Obat Tradisional (UMOT) | Jumlah Dokumen Hasil Pengendalian dan Pengawasan serta Tindak Lanjut Pengawasan Perizinan Apotek, Toko Obat, Toko Alat Kesehatan, dan Optikal, Usaha Mikro Obat Tradisional (UMOT) | 25 Dokum en | 25 Dok ume n | 25 Doku men | 35.000. 000 | 27 Doku men | 40.000. 000 | 29 Doku men | 45.000.0 00 | 31 Doku men | 50.000. 000 | 33 Doku men | 55.000. 000 | Dinas Keseh atan |

| Bidang Urusan/ Program/ Outcomes/ Kegiatan/ Subkegiatan/ Output | Indikator Outcome/O utput | Baseli ne (2024) | Target dan Pagu Indikatif Tahun | | | | | | | | | | | Ket. | | | | |
|---|---------------------------------|------------------------|---------------------------------|-----------------------|------------------------|-----------------------|------------------------|-----------------------|--------------------|-----------------------|------------------------|-----------------------|------------------------|----------------|--|--|----------------|------------------------|
| | | | 2025 | 2026 | | 2027 | | 2028 | | 2029 | | 2030 | | | | | | |
| | | | Target Kinerj a | Target Kinerj a | Target Anggara n | Target Kine rja | Target Anggara n | Target Kinerj a | Target Anggaran | Target Kiner ja | Target Anggar an | Target Kiner ja | Target Anggar an | | | | | |
| Penerbitan Sertifikat Produksi Pangan Industri Rumah tangga dan Nomor P-IRT sebagai Izin Produksi, untuk produk Makanan Minuman Tertentu yang dapat Diproduksi oleh Industri Rumah Tangga | | | | | 17.000. 000 | | | 22.000. 000 | | | 27.000.0 00 | | | 32.000. 000 | | | 37.000. 000 | Dinas Keseh atan |

| Bidang Urusan/ Program/ Outcomes/ Kegiatan/ Subkegiatan/ Output | Indikator Outcome/O utput | Baseli ne (2024) | Target dan Pagu Indikatif Tahun | | | | | | | | | | | Ket. |
|--|---|------------------------|---------------------------------|-----------------------|------------------------|-----------------------|------------------------|-----------------------|--------------------|-----------------------|------------------------|-----------------------|------------------------|------|
| | | | 2025 | 2026 | | 2027 | | 2028 | | 2029 | | 2030 | | |
| | | | Target Kinerj a | Target Kinerj a | Target Anggara n | Target Kine rja | Target Anggara n | Target Kinerj a | Target Anggaran | Target Kiner ja | Target Anggar an | Target Kiner ja | Target Anggar an | |
| Output : Tersedianya Sertifikat Produksi Pangan Industri Rumah tangga dan Nomor P-IRT sebagai Izin Produksi, untuk produk Makanan Minuman Tertentu yang dapat Diproduksi oleh Industri Rumah Tangga | Persentase Saranan IRTP yang Memenuhi Ketentuan | 85% | 100 %; | 100%; | | 100 %; | | 100%; | | 100% ; | | 100% ; | | |
| | Persentase Penerbitan dan | 85% | 100 %; | 100%; | | 100 %; | | 100%; | | 100% ; | | 100% ; | | |

| Bidang Urusan/ Program/ Outcomes/ Kegiatan/ Subkegiatan/ Output | Indikator Outcome/O utput | Baseli ne (2024) | Target dan Pagu Indikatif Tahun | | | | | | | | | | | Ket. |
|--|---|------------------------|---------------------------------|-----------------------|------------------------|-----------------------|------------------------|-----------------------|--------------------|-----------------------|------------------------|-----------------------|------------------------|------------------------|
| | | | 2025 | 2026 | | 2027 | | 2028 | | 2029 | | 2030 | | |
| | | | Target Kinerj a | Target Kinerj a | Target Anggara n | Target Kine rja | Target Anggara n | Target Kinerj a | Target Anggaran | Target Kiner ja | Target Anggar an | Target Kiner ja | Target Anggar an | |
| tertentu yang dapat diproduksi oleh Industri Rumah Tangga | | | | | | | | | | | | | | |
| Output : Terlaksananya Pengendalian dan Pengawasan serta Tindak Lanjut Pengawasan Sertifikat Produksi Pangan Industri Rumah Tangga dan Nomor P-IRT sebagai Izin | Jumlah Dokumen Hasil Pengendalian dan Pengawasan serta Tindak Lanjut Pengawasan Sertifikat Produksi Pangan Industri Rumah Tangga dan Nomor P- | 50 Dokum en | 50 Dok ume n | 50 Doku men | 17.000. 000 | 52 Doku men | 22.000. 000 | 54 Doku men | 27.000.0 00 | 56 Doku men | 32.000. 000 | 58 Doku men | 37.000. 000 | Dinas Keseh atan |

| Bidang Urusan/ Program/ Outcomes/ Kegiatan/ Subkegiatan/ Output | Indikator Outcome/O utput | Baseli ne (2024) | Target dan Pagu Indikatif Tahun | | | | | | | | | | | Ket. |
|---|--|------------------------|---------------------------------|-----------------------|------------------------|-----------------------|------------------------|-----------------------|--------------------|-----------------------|------------------------|-----------------------|------------------------|------------------------|
| | | | 2025 | 2026 | | 2027 | | 2028 | | 2029 | | 2030 | | |
| | | | Target Kinerj a | Target Kinerj a | Target Anggara n | Target Kine rja | Target Anggara n | Target Kinerj a | Target Anggaran | Target Kiner ja | Target Anggar an | Target Kiner ja | Target Anggar an | |
| Produksi untuk Produk Makanan Minuman tertentu yang dapat diproduksi oleh Industri Rumah Tangga | IRT sebagai Izin Produksi, untuk Produk Makanan Minuman Tertentu yang Dapat Diproduksi oleh Industri Rumah Tangga | | | | | | | | | | | | | |
| Pemeriksaan dan Tindak Lanjut Hasil pemeriksaan Post Market pada Produksi dan Produk Makanan Minuman | | | | | 40.000. 000 | | 45.000. 000 | | 50.000.0 00 | | 55.000. 000 | | 60.000. 000 | Dinas Keseh atan |

| Bidang Urusan/ Program/ Outcomes/ Kegiatan/ Subkegiatan/ Output | Indikator Outcome/O utput | Baseli ne (2024) | Target dan Pagu Indikatif Tahun | | | | | | | | | | | Ket. |
|--|---|------------------------|---------------------------------|-----------------------|------------------------|-----------------------|------------------------|-----------------------|--------------------|-----------------------|------------------------|-----------------------|------------------------|------|
| | | | 2025 | 2026 | | 2027 | | 2028 | | 2029 | | 2030 | | |
| | | | Target Kinerj a | Target Kinerj a | Target Anggara n | Target Kine rja | Target Anggara n | Target Kinerj a | Target Anggaran | Target Kiner ja | Target Anggar an | Target Kiner ja | Target Anggar an | |
| Industri Rumah Tangga | | | | | | | | | | | | | | |
| Output : Terlaksananya Pemeriksaan dan Tindak Lanjut Hasil pemeriksaan Post Market pada Produksi dan Produk Makanan Minuman Industri Rumah Tangga | Persentase Pangan Industri Rumah Tangga Aman dan Bermutu | 85% | 100 % | 100% | | 100 % | | 100% | | 100% | | 100% | | |
| | Persentase Rekomenda si Hasil Pengawasa n Sediaan | 85% | 100 % | 100% | | 100 % | | 100% | | 100% | | 100% | | |

| Bidang Urusan/ Program/ Outcomes/ Kegiatan/ Subkegiatan/ Output | Indikator Outcome/O utput | Baseli ne (2024) | Target dan Pagu Indikatif Tahun | | | | | | | | | | | Ket. |
|---|---|------------------------|---------------------------------|---------------------------|-------------------------|---------------------------|-------------------------|-----------------------|-------------------------|---------------------------|-------------------------|---------------------------|-------------------------|---------------------------------|
| | | | 2025 | 2026 | | 2027 | | 2028 | | 2029 | | 2030 | | |
| | | | Targe t Kinerj a | Targe t Kinerj a | Target Anggara n | Targ et Kine rja | Target Anggara n | Target Kinerj a | Target Anggaran | Targe t Kiner ja | Target Anggar an | Targe t Kiner ja | Target Anggar an | |
| Output : Terlaksananya Peningkatan Upaya Promosi Kesehatan,Adv okasi,Kemitraa n dan Pemberdayaan Masyarakat | Jumlah Dokumen Promosi Kesehatan, Advokasi, Kemitraan dan Pemberdaya an Masyarakat | 5 Dokum en | 4 Dok ume n | 4 Doku men | 100.000 .000 | 4 Doku men | 100.000 .000 | 4 Doku men | 100.000. 000 | 4 Doku men | 100.000 .000 | 4 Doku men | 100.00 0.000 | Dinas Keseh atan |
| Pelaksanaan sehat dalam rangka Promotif Preventif Tingkat daerah Kabupaten/K ota | | | | | | | | | | | | | | |
| Output : Terlaksananya Upaya Promotif dan | Cakupan Tatanan Sehat | 69% | 69% | 70% | 100.00 0.000 | 72% | 100.00 0.000 | 72% | 100.000. 000 | 72% | 100.00 0.000 | 72% | 100.00 0.000 | Dinas Keseh atan |

| Bidang Urusan/ Program/ Outcomes/ Kegiatan/ Subkegiatan/ Output | Indikator Outcome/O utput | Baseli ne (2024) | Target dan Pagu Indikatif Tahun | | | | | | | | | | | Ket. |
|--|---|------------------------|---------------------------------|---------------------------|------------------------|---------------------------|------------------------|-----------------------|--------------------|---------------------------|------------------------|---------------------------|------------------------|------------------------|
| | | | 2025 | 2026 | | 2027 | | 2028 | | 2029 | | 2030 | | |
| | | | Targe t Kinerj a | Targe t Kinerj a | Target Anggara n | Targ et Kine rja | Target Anggara n | Target Kinerj a | Target Anggaran | Targe t Kiner ja | Target Anggar an | Targe t Kiner ja | Target Anggar an | |
| Preventif di Tingkat Kabupaten/K ota | | | | | | | | | | | | | | |
| Penyelenggara an Promosi Kesehatan dan Gerakan Hidup Bersih dan Sehat | | | | | | | | | | | | | | |
| Output : Terselenggara nya Upaya Promosi Kesehatan dan Gerakan Hidup Bersih dan Sehat | Jumlah Dokumen Hasil Penyelengga raan Promosi Kesehatan dan Gerakan Hidup Bersih dan Sehat | 4 Dokum en | 4 Dok ume n | 4 Doku men | 100.000 .000 | 4 Doku men | 100.000 .000 | 4 Doku men | 100.000. 000 | 4 Doku men | 100.000 .000 | 4 Doku men | 100.00 0.000 | Dinas Keseh atan |

| Bidang Urusan/ Program/ Outcomes/ Kegiatan/ Subkegiatan/ Output | Indikator Outcome/O utput | Baseli ne (2024) | Target dan Pagu Indikatif Tahun | | | | | | | | | | | Ket. |
|---|---|------------------------|---------------------------------|---------------------------|------------------------|---------------------------|------------------------|-----------------------|--------------------|---------------------------|------------------------|---------------------------|------------------------|------------------------|
| | | | 2025 | 2026 | | 2027 | | 2028 | | 2029 | | 2030 | | |
| | | | Targe t Kinerj a | Targe t Kinerj a | Target Anggara n | Targ et Kine rja | Target Anggara n | Target Kinerj a | Target Anggaran | Targe t Kiner ja | Target Anggar an | Targe t Kiner ja | Target Anggar an | |
| Pengembang an dan pelaksanaan Upaya Kesehatan Bersumber Daya Masyarakat (UKBM) Tingkat Daerah Kabupaten/K ota | | | | | | | | | | | | | | |
| Output : Terlaksanany a Upaya Kesehatan Bersumber Daya Masyarakat (UKBM) Tingkat Daerah | Persentase Posyandu Siklus Hidup Aktif | 75% | 75% | 75% | 125.00 0.000 | 85% | 125.00 0.000 | 85% | 125.000. 000 | 90% | 125.00 0.000 | 90% | 125.00 0.000 | Dinas Keseh atan |

| Bidang Urusan/ Program/ Outcomes/ Kegiatan/ Subkegiatan/ Output | Indikator Outcome/O utput | Baseli ne (2024) | Target dan Pagu Indikatif Tahun | | | | | | | | | | | Ket. |
|--|--|------------------------|---------------------------------|---------------------------|------------------------|---------------------------|------------------------|-----------------------|--------------------|---------------------------|------------------------|---------------------------|------------------------|------------------------|
| | | | 2025 | 2026 | | 2027 | | 2028 | | 2029 | | 2030 | | |
| | | | Targe t Kinerj a | Targe t Kinerj a | Target Anggara n | Targ et Kine rja | Target Anggara n | Target Kinerj a | Target Anggaran | Targe t Kiner ja | Target Anggar an | Targe t Kiner ja | Target Anggar an | |
| Kabupaten/K ota | | | | | | | | | | | | | | |
| Bimbingan Teknis dan Supervisi Pengembanga n dan pelaksanaan Upaya kesehatan Bersumber Daya Masyarakat (UKBM) | | | | | | | | | | | | | | |
| Output : Terlaksananya Bimbingan Teknis dan Supervisi Pengembanga n dan pelaksanaan | Jumlah Dokumen Hasil Bimbingan Teknis dan Supervisi Upaya Kesehatan | 3 Dokum en | 4 Dok ume n | 4 Doku men | 125.000 .000 | 4 Doku men | 125.000 .000 | 4 Doku men | 125.000. 000 | 4 Doku men | 125.000 .000 | 4 Doku men | 125.00 0.000 | Dinas Keseh atan |

| Bidang Urusan/ Program/ Outcomes/ Kegiatan/ Subkegiatan/ Output | Indikator Outcome/O utput | Baseli ne (2024) | Target dan Pagu Indikatif Tahun | | | | | | | | | | | Ket. |
|--|---|--------------------------|---------------------------------|--|--|--|------------------------|-----------------------------------|--------------------|--|------------------------|--|------------------------|--|
| | | | 2025 | 2026 | | 2027 | | 2028 | | 2029 | | 2030 | | |
| | | | Targe t Kinerj a | Targe t Kinerj a | Target Anggara n | Targ et Kine rja | Target Anggara n | Target Kinerj a | Target Anggaran | Targe t Kiner ja | Target Anggar an | Targe t Kiner ja | Target Anggar an | |
| Upaya kesehatan Bersumber Daya Masyarakat (UKBM) | Bersumber Daya Masyarakat (UKBM) | | | | | | | | | | | | | |
| | TOTAL | | | 230.86 1.281.8 18 | | 277.58 5.010.0 18 | | 250.684. 869.218 | | 242.88 4.728.4 18 | | 250.35 3.442.8 18 | | |
| RSUD dr. Sayidiman | | | | | | | | | | | | | | |
| PROGRAM PENUNJANG URUSAN PEMERINTAH AN DAERAH KABUPATEN/ KOTA | | | | | 112.00 0.000.0 00 | 112.00 0.000.0 00 | | 113.000. 000.000 | | 114.00 0.000.0 00 | | 115.00 0.000.0 00 | | RSUD dr. Sayidi man |
| Outcome : Terwujudnya tata kelola pemerintahan yang baik melalui | Indeks Kepuasan Masyarakat | 90,18 % | 90,2 0% | 90,20 % | | 90,2 2% | | 90,25 % | | 90,2 7% | | 90,28 % | | |

| Bidang Urusan/ Program/ Outcomes/ Kegiatan/ Subkegiatan/ Output | Indikator Outcome/O utput | Baseli ne (2024) | Target dan Pagu Indikatif Tahun | | | | | | | | | | | Ket. |
|---|---|------------------------|---------------------------------|---------------------------|-------------------------|---------------------------|-------------------------|-----------------------|---------------------|---------------------------|-------------------------|---------------------------|-------------------------|------------------------------|
| | | | 2025 | 2026 | | 2027 | | 2028 | | 2029 | | 2030 | | |
| | | | Targe t Kinerj a | Targe t Kinerj a | Target Anggara n | Targ et Kine rja | Target Anggara n | Target Kinerj a | Target Anggaran | Targe t Kiner ja | Target Anggar an | Targe t Kiner ja | Target Anggar an | |
| birokrasi yang profesional serta pelayanan administrasi publik yang efektif dan efisien di RSUD dr. Sayidiman | | | | | | | | | | | | | | |
| | Presentase Capaian Kinerja dan Anggaran | 94% | 94,1 % | 94,1% | | 94,2 % | | 94,3% | | 94,4 % | | 94,5 % | | |
| Peningkatan Pelayanan BLUD | | | | | | | | | | | | | | |
| Output : Meningkatny a Pelayanan BLUD | Persentase Fasilitas Pelayanan Kesehatan | 100% | 100 % | 100% | 112.00 0.000.0 00 | 100 % | 112.00 0.000.0 00 | 100% | 113.000. 000.000 | 100% | 114.00 0.000.0 00 | 100% | 115.00 0.000.0 00 | RSUD dr. Sayidi man |

| Bidang Urusan/ Program/ Outcomes/ Kegiatan/ Subkegiatan/ Output | Indikator Outcome/O utput | Baseli ne (2024) | Target dan Pagu Indikatif Tahun | | | | | | | | | | | Ket. |
|--|---|------------------------|---------------------------------|-----------------------|---------------------------|-----------------------|---------------------------|-----------------------|---------------------------|-----------------------|---------------------------|-----------------------|---------------------------|--|
| | | | 2025 | 2026 | | 2027 | | 2028 | | 2029 | | 2030 | | |
| | | | Target Kinerj a | Target Kinerj a | Target Anggara n | Target Kine rja | Target Anggara n | Target Kinerj a | Target Anggaran | Target Kiner ja | Target Anggar an | Target Kiner ja | Target Anggar an | |
| MASYARAKA T | | | | | | | | | | | | | | |
| Outcome : Tercapainya Masyarakat yang sehat sesuai siklus hidup dan layanan Kesehatan yang berkualitas baik, adil, dan terjangkau di wilayah pelayanan RSUD dr. Sayidiman | Persentase Fasilitas Pelayanan Kesehatan Terakredita si paripurna; | 100% | 100 % | 100% | 2.500.0 00.000 | 100 % | 2.500.0 00.000 | 100% | 2.500.00 0.000 | 100% | 2.500.0 00.000 | 100% | 2.500.0 00.000 | RSUD dr. Sayidi man |

| Bidang Urusan/ Program/ Outcomes/ Kegiatan/ Subkegiatan/ Output | Indikator Outcome/O utput | Baseli ne (2024) | Target dan Pagu Indikatif Tahun | | | | | | | | | | | Ket. |
|--|---|------------------------|---------------------------------|-----------------------|------------------------|-----------------------|------------------------|-----------------------|--------------------|-----------------------|------------------------|-----------------------|------------------------|--------------------|
| | | | 2025 | 2026 | | 2027 | | 2028 | | 2029 | | 2030 | | |
| | | | Target Kinerj a | Target Kinerj a | Target Anggara n | Target Kine rja | Target Anggara n | Target Kinerj a | Target Anggaran | Target Kiner ja | Target Anggar an | Target Kiner ja | Target Anggar an | |
| Penyediaan Fasilitas Pelayanan Sarana Prasarana dan Alat Kesehatan untuk UKP Rujukan dan UKM Rujukan Tingkat Daerah Kabupaten/Kota | | | | | | | | | | | | | | |
| Output : Tersedianya Fasilitas Pelayanan Sarana Prasarana dan Alat Kesehatan untuk UKP | Proporsi Faskes dengan Perbekalan Kesehatan Sesuai Standart | 60% | 57% | 63% | 2.500.000.000 | 68% | 2.500.000.000 | 74% | 2.500.000.000 | 80% | 2.500.000.000 | 80% | 2.500.000.000 | RSUD dr. Sayidiman |

| Bidang Urusan/ Program/ Outcomes/ Kegiatan/ Subkegiatan/ Output | Indikator Outcome/O utput | Baseli ne (2024) | Target dan Pagu Indikatif Tahun | | | | | | | | | | | Ket. |
|--|--|------------------------|---------------------------------|---------------------------|------------------------|---------------------------|------------------------|-----------------------|--------------------|---------------------------|------------------------|---------------------------|------------------------|------------------------------|
| | | | 2025 | 2026 | | 2027 | | 2028 | | 2029 | | 2030 | | |
| | | | Targe t Kinerj a | Targe t Kinerj a | Target Anggara n | Targ et Kine rja | Target Anggara n | Target Kinerj a | Target Anggaran | Targe t Kiner ja | Target Anggar an | Targe t Kiner ja | Target Anggar an | |
| Rujukan dan UKM Rujukan Tingkat Daerah Kabupaten/K ota | | | | | | | | | | | | | | |
| Pengadaan Obat, Bahan Habis Pakai, Bahan Medis Habis Pakai,, Vaksin, Makanan dan Minuman di Fasilitas Kesehatan | | | | | | | | | | | | | | |
| Output : Terlaksananya Pengadaan Obat, Bahan Habis Pakai, Bahan Medis Habis Pakai,, | Jumlah Obat, Bahan Habis Pakai, Bahan Medis Habis Pakai, | 70 Paket | 70 Pake t | 80 Paket | 2.500.0 00.000 | 80 Pake r | 2.500.0 00.000 | 80 Paket | 2.500.00 0.000 | 80 Paket | 2.500.0 00.000 | 80 Paket | 2.500.0 00.000 | RSUD dr. Sayidi man |

| Bidang Urusan/ Program/ Outcomes/ Kegiatan/ Subkegiatan/ Output | Indikator Outcome/O utput | Baseli ne (2024) | Target dan Pagu Indikatif Tahun | | | | | | | | | | | Ket. |
|---|--|------------------------|---------------------------------|-----------------------|-------------------------|-----------------------|-------------------------|-----------------------|-------------------------|-----------------------|-------------------------|-----------------------|-------------------------|------------|
| | | | 2025 | 2026 | | 2027 | | 2028 | | 2029 | | 2030 | | |
| | | | Target Kinerj a | Target Kinerj a | Target Anggara n | Target Kine rja | Target Anggara n | Target Kinerj a | Target Anggaran | Target Kiner ja | Target Anggar an | Target Kiner ja | Target Anggar an | |
| PERORANGA N DAN KESEHATAN MASYARAKA T | | | | | | | | | | | | | | |
| Outcome : Tercapainya Masyarakat yang sehat sesuai siklus hidup dan layanan Kesehatan yang berkualitas baik, adil, dan terjangkau di wilayah pelayanan IFK | Persentase Kelengkapa n Sarana Prasarana dan Alat Kesehatan (ASPAK) Fasilitas Pelayanan | 78% | 79% | 79,50 % | 749.80 0.000 | 80% | 559.80 0.000 | 80,50 % | 559.800. 000 | 81% | 559.80 0.000 | 81,50 % | 559.80 0.000 | IFK |

| Bidang Urusan/ Program/ Outcomes/ Kegiatan/ Subkegiatan/ Output | Indikator Outcome/O utput | Baseli ne (2024) | Target dan Pagu Indikatif Tahun | | | | | | | | | | | Ket. |
|---|---|------------------------|---------------------------------|---------------------------|------------------------|---------------------------|------------------------|-----------------------|--------------------|---------------------------|------------------------|---------------------------|------------------------|------|
| | | | 2025 | 2026 | | 2027 | | 2028 | | 2029 | | 2030 | | |
| | | | Targe t Kinerj a | Targe t Kinerj a | Target Anggara n | Targ et Kine rja | Target Anggara n | Target Kinerj a | Target Anggaran | Targe t Kiner ja | Target Anggar an | Targe t Kiner ja | Target Anggar an | |
| Bahan Medis Habis Pakai, Vaksin, Makanan dan Minuman ke Fasilitas Kesehatan | | | | | | | | | | | | | | |
| Output : Terdistribusik annya Alat Kesehatan, Obat,Bahan Habis Pakai, Bahan Medis Habis Pakai, Vaksin, Makanan dan Minuman ke Fasilitas Kesehatan | Jumlah distribusi Alat Kesehatan, Obat, Bahan Habis Pakai, Bahan Medis Habis Pakai, Vaksin, Makanan ke Fasilitas Kesehatan | 1 Paket | 1 Pake t | 1 Paket | 140.000 .000 | 1 Pake t | 100.000 .000 | 1 Paket | 100.000. 000 | 1 Paket | 100.000 .000 | 1 Paket | 100.00 0.000 | IFK |

| Bidang Urusan/ Program/ Outcomes/ Kegiatan/ Subkegiatan/ Output | Indikator Outcome/O utput | Baseli ne (2024) | Target dan Pagu Indikatif Tahun | | | | | | | | | | | Ket. |
|---|---|------------------------|---------------------------------|---------------------------|------------------------|---------------------------|------------------------|-----------------------|--------------------|---------------------------|------------------------|---------------------------|------------------------|------|
| | | | 2025 | 2026 | | 2027 | | 2028 | | 2029 | | 2030 | | |
| | | | Targe t Kinerj a | Targe t Kinerj a | Target Anggara n | Targ et Kine rja | Target Anggara n | Target Kinerj a | Target Anggaran | Targe t Kiner ja | Target Anggar an | Targe t Kiner ja | Target Anggar an | |
| Penyediaan Layanan Kesehatan untuk UKM dan UKP Rujukan Tingkat Daerah Kabupaten/K ota | | | | | | | | | | | | | | |
| Output : Tersedianya Layanan Kesehatan untuk UKM dan UKP Rujukan Tingkat Daerah Kabupaten/K ota | Angka Populasi Bebas Penyakit Menular | 66,67 % | 40% | 50% | 409.80 0.000 | 60% | 409.80 0.000 | 70% | 409.800. 000 | 80% | 409.80 0.000 | 80% | 409.80 0.000 | |
| | Angka Populasi | 99,9% | 50% | 52% | | 54% | | 56% | | 58% | | 58% | | |

| Bidang Urusan/ Program/ Outcomes/ Kegiatan/ Subkegiatan/ Output | Indikator Outcome/O utput | Baseli ne (2024) | Target dan Pagu Indikatif Tahun | | | | | | | | | | | Ket. |
|---|--|------------------------|---------------------------------|---------------------------|-------------------------|---------------------------|-------------------------|-----------------------|-------------------------|---------------------------|-------------------------|---------------------------|-------------------------|------|
| | | | 2025 | 2026 | | 2027 | | 2028 | | 2029 | | 2030 | | |
| | | | Targe t Kinerj a | Targe t Kinerj a | Target Anggara n | Targ et Kine rja | Target Anggara n | Target Kinerj a | Target Anggaran | Targe t Kiner ja | Target Anggar an | Targe t Kiner ja | Target Anggar an | |
| | Bebas Penyakit Tidak Menular | | | | | | | | | | | | | |
| Operasional Pelayanan Fasilitas Kesehatan Lainya | | | | | | | | | | | | | | |
| Output : Terlaksananya Operasional Pelayanan Fasilitas Kesehatan Lainya | Jumlah Dokumen Operasional Pelayanan Fasilitas Kesehatan Lainnya | 12 Dokum en | 12 Doku men | 12 Doku men | 409.800 .000 | 12 Doku men | 409.800 .000 | 12 Doku men | 409.800. 000 | 12 Doku men | 409.800 .000 | 12 Doku men | 409.80 0.000 | IFK |
| | TOTAL | | | | 819.80 0.000 | | 559.80 0.000 | | 559.800. 000 | | 559.80 0.000 | | 559.80 0.000 | |

Laboratorium Kesehatan Daerah

| Bidang Urusan/ Program/ Outcomes/ Kegiatan/ Subkegiatan/ Output | Indikator Outcome/O utput | Baseli ne (2024) | Target dan Pagu Indikatif Tahun | | | | | | | | | | | Ket. |
|---|---|------------------------|---------------------------------|---------------------------|---------------------------|---------------------------|---------------------------|-----------------------|---------------------------|---------------------------|---------------------------|---------------------------|---------------------------|--|
| | | | 2025 | 2026 | | 2027 | | 2028 | | 2029 | | 2030 | | |
| | | | Targe t Kinerj a | Targe t Kinerj a | Target Anggara n | Targ et Kine rja | Target Anggara n | Target Kinerj a | Target Anggaran | Targe t Kiner ja | Target Anggar an | Targe t Kiner ja | Target Anggar an | |
| PROGRAM PENUNJANG URUSAN PEMERINTAH AN DAERAH KABUPATEN/ KOTA | | | | | | | | | | | | | | |
| Outcome : Terwujudnya tata kelola pemerintahan yang baik melalui birokrasi yang profesional serta pelayanan administrasi publik yang efektif dan efisien di Labkesda | Indeks Kepuasan Masyarakat | 90,18 % | 90,20 % | 90,20 % | 1.850.0 00.000 | 90,2 2% | 1.900.0 00.000 | 90,25 % | 1.950.00 0.000 | 90,2 7% | 2.000.0 00.000 | 90,2 8% | 2.050.0 00.000 | Labor atoriu m Keseh atan Daera h |

| Bidang Urusan/ Program/ Outcomes/ Kegiatan/ Subkegiatan/ Output | Indikator Outcome/O utput | Baseli ne (2024) | Target dan Pagu Indikatif Tahun | | | | | | | | | | | Ket. |
|---|--|------------------------|---------------------------------|---------------------------|------------------------|---------------------------|------------------------|-----------------------|--------------------|---------------------------|------------------------|---------------------------|------------------------|---|
| | | | 2025 | 2026 | | 2027 | | 2028 | | 2029 | | 2030 | | |
| | | | Targe t Kinerj a | Targe t Kinerj a | Target Anggara n | Targ et Kine rja | Target Anggara n | Target Kinerj a | Target Anggaran | Targe t Kiner ja | Target Anggar an | Targe t Kiner ja | Target Anggar an | |
| | Persentase Capaian Kinerja dan Anggaran | 94% | 94,1 | 94,1% | | 94,2 % | | 94,3% | | 94,4 % | | 94,5 % | | |
| Peningkatan Pelayanan BLUD | | | | | | | | | | | | | | |
| Output : Meningkatny a Pelayanan BLUD | Persentase Fasilitas Pelayanan Kesehatan Labkesda yang menerapka n BLUD | 100% | 100 % | 100% | 1.850.0 00.000 | 100 % | 1.900.0 00.000 | 100% | 1.950.00 0.000 | 100% | 2.000.0 00.000 | 100% | 2.050.0 00.000 | Labor atoriu m Keseh atan Daera h |
| Pelayanan dan Penunjang Pelayanan BLUD | | | | | | | | | | | | | | |
| Output : Terlaksananya Pelayanan dan Penunjang | Jumlah BLUD yang Menyediaka n Pelayanan | 1 Unit | 1 Unit | 1 Unit Kerja | 1.850.0 00.000 | 1 Unit Kerja | 1.900.0 00.000 | 1 Unit Kerja | 1.950.00 0.000 | 1 Unit Kerja | 2.000.0 00.000 | 1 Unit Kerja | 2.050.0 00.000 | Labor atoriu m Keseh |

| Bidang Urusan/ Program/ Outcomes/ Kegiatan/ Subkegiatan/ Output | Indikator Outcome/O utput | Baseli ne (2024) | Target dan Pagu Indikatif Tahun | | | | | | | | | | | Ket. |
|---|--|------------------------|---------------------------------|---------------------------|-------------------------|---------------------------|-------------------------|-----------------------|-------------------------|---------------------------|-------------------------|---------------------------|-------------------------|--|
| | | | 2025 | 2026 | | 2027 | | 2028 | | 2029 | | 2030 | | |
| | | | Targe t Kinerj a | Targe t Kinerj a | Target Anggara n | Targ et Kine rja | Target Anggara n | Target Kinerj a | Target Anggaran | Targe t Kiner ja | Target Anggar an | Targe t Kiner ja | Target Anggar an | |
| Pelayanan BLUD | dan Penunjang Pelayanan | | | | | | | | | | | | | atan Daera h |
| PROGRAM PEMENUHAN UPAYA KESEHATAN PERORANGA N DAN UPAYA KESEHATAN MASYARAKA T | | | | | | | | | | | | | | |
| Outcome : Tercapainya Masyarakat yang sehat sesuai siklus hidup dan layanan Kesehatan yang berkualitas | Pelayanan Kesehatan Terakredita si paripurna; | 100% | 100 % | 100% | 289.80 0.000 | 100 % | 289.80 0.000 | 100% | 289.800. 000 | 100% | 289.80 0.000 | 100 % | 289.80 0.000 | Labor atoriu m Keseh atan Daera h |

| Bidang Urusan/ Program/ Outcomes/ Kegiatan/ Subkegiatan/ Output | Indikator Outcome/O utput | Baseli ne (2024) | Target dan Pagu Indikatif Tahun | | | | | | | | | | | Ket. |
|--|---|------------------------|---------------------------------|---------------------------|------------------------|---------------------------|------------------------|-----------------------|--------------------|---------------------------|------------------------|---------------------------|------------------------|---|
| | | | 2025 | 2026 | | 2027 | | 2028 | | 2029 | | 2030 | | |
| | | | Targe t Kinerj a | Targe t Kinerj a | Target Anggara n | Targ et Kine rja | Target Anggara n | Target Kinerj a | Target Anggaran | Targe t Kiner ja | Target Anggar an | Targe t Kiner ja | Target Anggar an | |
| baik, adil, dan terjangkau di wilayah pelayanan Labkesda | | | | | | | | | | | | | | |
| Penyediaan Layanan Kesehatan untuk UKM dan UKP Rujukan Tingkat Daerah Kabupaten/K ota | | | | | | | | | | | | | | |
| Output : Tersedianya Layanan Kesehatan untuk UKM dan UKP Rujukan | Angka Populasi Bebas Penyakit Menular | 66,67 % | 40% | 50% | 289.80 0.000 | 60% | 289.80 0.000 | 70% | 289.800. 000 | 80% | 289.80 0.000 | 80% | 289.80 0.000 | Labor atoriu m Keseh atan Daera h |

| Bidang Urusan/ Program/ Outcomes/ Kegiatan/ Subkegiatan/ Output | Indikator Outcome/O utput | Baseli ne (2024) | Target dan Pagu Indikatif Tahun | | | | | | | | | | | Ket. |
|---|---|------------------------|---------------------------------|-----------------------|------------------------|-----------------------|------------------------|-----------------------|--------------------|-----------------------|------------------------|-----------------------|------------------------|---|
| | | | 2025 | 2026 | | 2027 | | 2028 | | 2029 | | 2030 | | |
| | | | Target Kinerj a | Target Kinerj a | Target Anggara n | Target Kine rja | Target Anggara n | Target Kinerj a | Target Anggaran | Target Kiner ja | Target Anggar an | Target Kiner ja | Target Anggar an | |
| Tingkat Daerah Kabupaten/K ota | | | | | | | | | | | | | | |
| | Angka Populasi Bebas Penyakit Tidak Menular | 99,9% | 50% | 52% | | 54% | | 56% | | 58% | | 58% | | |
| Operasional Pelayanan Fasilitas Kesehatan Lainya | | | | | | | | | | | | | | |
| Output : Terlaksananya Operasional Pelayanan Fasilitas Kesehatan Lainya | Jumlah Dokumen Operasional Pelayanan Fasilitas Kesehatan Lainya | 12 Dokum en | 12 Doku men | 12 Doku men | 289.800 .000 | 12 Doku men | 289.800 .000 | 12 Doku men | 289.800. 000 | 12 Doku men | 289.800 .000 | 12 Doku men | 289.80 0.000 | Labor atoriu m Keseh atan Daera h |

| Bidang Urusan/ Program/ Outcomes/ Kegiatan/ Subkegiatan/ Output | Indikator Outcome/O utput | Baseli ne (2024) | Target dan Pagu Indikatif Tahun | | | | | | | | | | | Ket. |
|--|---|------------------------|---------------------------------|---------------------------|---------------------------|---------------------------|---------------------------|---------------------------|---------------------------|---------------------------|---------------------------|---------------------------|---------------------------|--|
| | | | 2025 | 2026 | | 2027 | | 2028 | | 2029 | | 2030 | | |
| | | | Targe t Kinerj a | Targe t Kinerj a | Target Anggara n | Targ et Kine rja | Target Anggara n | Target Kinerj a | Target Anggaran | Targe t Kiner ja | Target Anggar an | Targe t Kiner ja | Target Anggar an | |
| | | | | | | | | | | | | | | |
| | | TOTAL | | | 2.139.8 00.000 | | | 2.189.8 00.000 | | 2.239.80 0.000 | | 2.289.8 00.000 | | 2.339.8 00.000 |
| PUSKESMAS CANDIREJO | | | | | | | | | | | | | | |
| PROGRAM PENUNJANG URUSAN PEMERINTAH AN DAERAH KABUPATEN/ KOTA | | | | | | | | | | | | | | |
| Outcome : Terwujudnya tata kelola pemerintahan yang baik melalui birokrasi yang | Indeks Kepuasan Masyarakat | 90,18 % | 90,2 0% | 90,20 % | | 90,2 2% | | 90,25 % | | 90,2 7% | | 90,2 8% | | Puske smas Candi rejo |
| | | | | | 1.638.7 90.000 | | 1.656.6 83.000 | | 1.668.29 0.000 | | 1.680.9 90.000 | | 1.694.1 90.000 | |

| Bidang Urusan/ Program/ Outcomes/ Kegiatan/ Subkegiatan/ Output | Indikator Outcome/O utput | Baseli ne (2024) | Target dan Pagu Indikatif Tahun | | | | | | | | | | | Ket. |
|---|--|------------------------|---------------------------------|---------------------------|------------------------|---------------------------|------------------------|-----------------------|--------------------|---------------------------|------------------------|---------------------------|------------------------|--------------------------------|
| | | | 2025 | 2026 | | 2027 | | 2028 | | 2029 | | 2030 | | |
| | | | Targe t Kinerj a | Targe t Kinerj a | Target Anggara n | Targ et Kine rja | Target Anggara n | Target Kinerj a | Target Anggaran | Targe t Kiner ja | Target Anggar an | Targe t Kiner ja | Target Anggar an | |
| profesional serta pelayanan administrasi publik yang efektif dan efisien di Puskesmas Candirejo | | | | | | | | | | | | | | |
| | Persentase Capaian Kinerja dan Anggaran | 94% | 94,1 % | 94,1% | | 94,2 % | | 94,3% | | 94,4 % | | 94,5 % | | |
| Peningkatan Pelayanan BLUD | | | | | | | | | | | | | | |
| Output : Meningkatny a Pelayanan BLUD | Persentase Fasilitas Pelayanan Kesehatan Puskesmas yang | 100% | 100 % | 100% | 1.638.7 90.000 | 100 % | 1.656.6 83.000 | 100% | 1.668.29 0.000 | 100% | 1.680.9 90.000 | 100% | 1.694.1 90.000 | Puske smas Candi rejo |

| Bidang Urusan/ Program/ Outcomes/ Kegiatan/ Subkegiatan/ Output | Indikator Outcome/O utput | Baseli ne (2024) | Target dan Pagu Indikatif Tahun | | | | | | | | | | | Ket. |
|---|--|------------------------|---------------------------------|---------------------------|-------------------------|---------------------------|-------------------------|-----------------------|-------------------------|---------------------------|-------------------------|---------------------------|-------------------------|---|
| | | | 2025 | 2026 | | 2027 | | 2028 | | 2029 | | 2030 | | |
| | | | Targe t Kinerj a | Targe t Kinerj a | Target Anggara n | Targ et Kine rja | Target Anggara n | Target Kinerj a | Target Anggaran | Targe t Kiner ja | Target Anggar an | Targe t Kiner ja | Target Anggar an | |
| MASYARAKA T | | | | | | | | | | | | | | |
| Outcome : Tercapainya Masyarakat yang sehat sesuai siklus hidup dan layanan Kesehatan yang berkualitas baik, adil, dan terjangkau di wilayah pelayanan Puskesmas Candi | Persentase Fasilitas Pelayanan Kesehatan Terakredita si Paripurna | 100% | 100 % | 100% | 199.65 0.000 | 100 % | 199.65 0.000 | 100% | 199.650. 000 | 100% | 199.65 0.000 | 100% | 199.65 0.000 | Puske sma Candi rejo |

| Bidang Urusan/ Program/ Outcomes/ Kegiatan/ Subkegiatan/ Output | Indikator Outcome/O utput | Baseli ne (2024) | Target dan Pagu Indikatif Tahun | | | | | | | | | | | Ket. |
|--|--|------------------------|---------------------------------|---------------------------|------------------------|---------------------------|------------------------|-----------------------|--------------------|---------------------------|------------------------|---------------------------|------------------------|-------------------------------|
| | | | 2025 | 2026 | | 2027 | | 2028 | | 2029 | | 2030 | | |
| | | | Targe t Kinerj a | Targe t Kinerj a | Target Anggara n | Targ et Kine rja | Target Anggara n | Target Kinerj a | Target Anggaran | Targe t Kiner ja | Target Anggar an | Targe t Kiner ja | Target Anggar an | |
| Outcome : Terwujudnya tata kelola pemerintahan yang baik melalui birokrasi yang profesional serta pelayanan administrasi publik yang efektif dan efisien di Puskesmas Sidorejo | Indeks Kepuasan Masyarakat | 90,18 % | 90,2 0% | 90,20 % | 1.417.3 88.000 | 90,2 2% | 1.422.3 88.000 | 90,25 % | 1.432.38 8.000 | 90,2 7% | 1.447.3 88.000 | 90,2 8% | 1.452.3 88.000 | Puske smas Sidor ejo |
| | Persentase Capaian Kinerja dan Anggaran | 94% | 94,1 % | 94,1% | | 94,2 % | | 94,3% | | 94,4 % | | 94,5 % | | |

| Bidang Urusan/ Program/ Outcomes/ Kegiatan/ Subkegiatan/ Output | Indikator Outcome/O utput | Baseli ne (2024) | Target dan Pagu Indikatif Tahun | | | | | | | | | | | Ket. |
|---|--|------------------------|---------------------------------|---------------------------|---------------------------|---------------------------|---------------------------|-----------------------|---------------------------|---------------------------|---------------------------|---------------------------|---------------------------|---|
| | | | 2025 | 2026 | | 2027 | | 2028 | | 2029 | | 2030 | | |
| | | | Targe t Kinerj a | Targe t Kinerj a | Target Anggara n | Targ et Kine rja | Target Anggara n | Target Kinerj a | Target Anggaran | Targe t Kiner ja | Target Anggar an | Targe t Kiner ja | Target Anggar an | |
| Peningkatan Pelayanan BLUD | | | | | | | | | | | | | | |
| Output : Meningkatny a Pelayanan BLUD | Persentase Fasilitas Pelayanan Kesehatan Puskesmas. yang menerapka n BLUD | 100% | 100 % | 100% | 1.417.3 88.000 | 100 % | 1.422.3 88.000 | 100% | 1.432.38 8.000 | 100% | 1.447.3 88.000 | 100% | 1.452.3 88.000 | Puske smas Sidor ejo |
| Pelayanan dan Penunjang Pelayanan BLUD | | | | | | | | | | | | | | |
| Output : Terlaksananya Pelayanan dan Penunjang Pelayanan BLUD | Jumlah BLUD yang Menyediaka n Pelayanan dan Penunjang Pelayanan | 1 Unit Kerja | 1 Unit Kerj a | 1 Unit Kerja | 1.417.3 88.000 | 1 Unit Kerja | 1.422.3 88.000 | 1 Unit Kerja | 1.432.38 8.000 | 1 Unit Kerja | 1.447.3 88.000 | 1 Unit Kerja | 1.452.3 88.000 | Puske smas Sidore jo |

| Bidang Urusan/ Program/ Outcomes/ Kegiatan/ Subkegiatan/ Output | Indikator Outcome/O utput | Baseli ne (2024) | Target dan Pagu Indikatif Tahun | | | | | | | | | | | Ket. |
|---|--|------------------------|---------------------------------|---------------------------|-------------------------|---------------------------|-------------------------|-----------------------|-------------------------|---------------------------|-------------------------|---------------------------|-------------------------|---|
| | | | 2025 | 2026 | | 2027 | | 2028 | | 2029 | | 2030 | | |
| | | | Targe t Kinerj a | Targe t Kinerj a | Target Anggara n | Targ et Kine rja | Target Anggara n | Target Kinerj a | Target Anggaran | Targe t Kiner ja | Target Anggar an | Targe t Kiner ja | Target Anggar an | |
| PROGRAM PEMENUHAN UPAYA KESEHATAN PERORANGA N DAN UPAYA KESEHATAN MASYARAKA T | | | | | | | | | | | | | | |
| Outcome : Tercapainya Masyarakat yang sehat sesuai siklus hidup dan layanan Kesehatan yang berkualitas baik, adil, dan terjangkau di wilayah | Persentase Fasilitas Pelayanan Kesehatan Terakredita si Paripurna | 100% | 100 % | 100% | 199.65 0.000 | 100 % | 199.65 0.000 | 100% | 199.650. 000 | 100% | 199.65 0.000 | 100% | 199.65 0.000 | Puske smas Sidor ejo |

| Bidang Urusan/ Program/ Outcomes/ Kegiatan/ Subkegiatan/ Output | Indikator Outcome/O utput | Baseli ne (2024) | Target dan Pagu Indikatif Tahun | | | | | | | | | | | Ket. |
|--|--|------------------------|---------------------------------|---------------------------|-------------------------|---------------------------|-------------------------|-----------------------|-------------------------|---------------------------|-------------------------|---------------------------|-------------------------|---|
| | | | 2025 | 2026 | | 2027 | | 2028 | | 2029 | | 2030 | | |
| | | | Targe t Kinerj a | Targe t Kinerj a | Target Anggara n | Targ et Kine rja | Target Anggara n | Target Kinerj a | Target Anggaran | Targe t Kiner ja | Target Anggar an | Targe t Kiner ja | Target Anggar an | |
| Puskesmas Sidorejo | | | | | | | | | | | | | | |
| Penyediaan Layanan Kesehatan untuk UKM dan UKP Rujukan Tingkat Daerah Kabupaten/K ota | | | | | | | | | | | | | | |
| Output : Tersedianya Layanan Kesehatan untuk UKM dan UKP Rujukan Tingkat | Angka Populasi Bebas Penyakit Menular | 66,67 % | 40% | 50% | 199.65 0.000 | 60% | 199.65 0.000 | 70% | 199.650. 000 | 80% | 199.65 0.000 | 80% | 199.65 0.000 | Puske smas Sidor ejo |

| Bidang Urusan/ Program/ Outcomes/ Kegiatan/ Subkegiatan/ Output | Indikator Outcome/O utput | Baseli ne (2024) | Target dan Pagu Indikatif Tahun | | | | | | | | | | | Ket. |
|---|---|------------------------|---------------------------------|-----------------------|---------------------------|-----------------------|---------------------------|-----------------------|---------------------------|-----------------------|---------------------------|-----------------------|---------------------------|-------------------------------|
| | | | 2025 | 2026 | | 2027 | | 2028 | | 2029 | | 2030 | | |
| | | | Target Kinerj a | Target Kinerj a | Target Anggara n | Target Kine rja | Target Anggara n | Target Kinerj a | Target Anggaran | Target Kiner ja | Target Anggar an | Target Kiner ja | Target Anggar an | |
| Daerah Kabupaten/K ota | | | | | | | | | | | | | | |
| | Angka Populasi Bebas Penyakit Tidak Menular; | 99,9% | 50% | 52% | | 54% | | 56% | | 58% | | 58% | | |
| Operasional Pelayanan Puskesmas | | | | | | | | | | | | | | |
| Output : Terlaksananya Operasional Pelayanan Puskesmas | Jumlah Dokumen Operasional Pelayanan Puskesmas | 12 Dokum en | 12 Dok ume n | 12 Doku men | 199.650 .000 | 12 Doku men | 199.650 .000 | 12 Doku men | 199.650. 000 | 12 Doku men | 199.650 .000 | 12 Doku men | 199.65 0.000 | Puske smas Sidore jo |
| | TOTAL | | | | 1.617.0 38.000 | | 1.622.0 38.000 | | 1.632.03 8.000 | | 1.647.0 38.000 | | 1.652.0 38.000 | |
| PUSKESMAS PLAOSAN | | | | | | | | | | | | | | |

| Bidang Urusan/ Program/ Outcomes/ Kegiatan/ Subkegiatan/ Output | Indikator Outcome/O utput | Baseli ne (2024) | Target dan Pagu Indikatif Tahun | | | | | | | | | | | Ket. |
|--|---|------------------------|---------------------------------|---------------------------|---------------------------|---------------------------|---------------------------|-----------------------|---------------------------|---------------------------|---------------------------|---------------------------|---------------------------|--|
| | | | 2025 | 2026 | | 2027 | | 2028 | | 2029 | | 2030 | | |
| | | | Targe t Kinerj a | Targe t Kinerj a | Target Anggara n | Targ et Kine rja | Target Anggara n | Target Kinerj a | Target Anggaran | Targe t Kiner ja | Target Anggar an | Targe t Kiner ja | Target Anggar an | |
| PROGRAM PENUNJANG URUSAN PEMERINTAH AN DAERAH KABUPATEN/ KOTA | | | | | | | | | | | | | | |
| Outcome : Terwujudnya tata kelola pemerintahan yang baik melalui birokrasi yang profesional serta pelayanan administrasi publik yang efektif dan efisien di | Indeks Kepuasan Masyarakat | 90,18 % | 90,2 0% | 90,20 % | 2.797.6 00.000 | 90,2 2% | 2.936.0 00.000 | 90,25 % | 3.008.05 0.000 | 90,2 7% | 3.027.6 00.000 | 90,2 8% | 3.058.6 50.000 | Puske smas Plaos an |

| Bidang Urusan/ Program/ Outcomes/ Kegiatan/ Subkegiatan/ Output | Indikator Outcome/O utput | Baseli ne (2024) | Target dan Pagu Indikatif Tahun | | | | | | | | | | | Ket. |
|---|--|------------------------|---------------------------------|---------------------------|---------------------------|---------------------------|---------------------------|-----------------------|---------------------------|---------------------------|---------------------------|---------------------------|---------------------------|--|
| | | | 2025 | 2026 | | 2027 | | 2028 | | 2029 | | 2030 | | |
| | | | Targe t Kinerj a | Targe t Kinerj a | Target Anggara n | Targ et Kine rja | Target Anggara n | Target Kinerj a | Target Anggaran | Targe t Kiner ja | Target Anggar an | Targe t Kiner ja | Target Anggar an | |
| Puskesmas Plaosan | | | | | | | | | | | | | | |
| | Capaian Kinerja dan Anggaran | 94% | 90,2 0% | 94,1% | | 94,2 % | | 94,3% | | 94,4 % | | 94,5 % | | |
| Peningkatan Pelayanan BLUD | | | | | | | | | | | | | | |
| Output : Meningkatny a Pelayanan BLUD | Persentase Fasilitas Pelayanan Kesehatan Puskesmas. yang menerapka n BLUD | 100% | 100 % | 100% | 2.797.6 00.000 | 100 % | 2.936.0 00.000 | 100% | 3.008.05 0.000 | 100% | 3.027.6 00.000 | 100% | 3.058.6 50.000 | Puske smas Plaosa n |
| Pelayanan dan Penunjang Pelayanan BLUD | | | | | | | | | | | | | | |
| Output : Terlaksananya Pelayanan dan | Jumlah BLUD yang Menyediaka | 1 Unit Kerja | 1 Unit | 1 Unit Kerja | 2.797.6 00.000 | 1 Unit Kerja | 2.936.0 00.000 | 1 Unit | 3.008.05 0.000 | 1 Unit Kerja | 3.027.6 00.000 | 1 Unit Kerja | 3.058.6 50.000 | Puske smas |

| Bidang Urusan/ Program/ Outcomes/ Kegiatan/ Subkegiatan/ Output | Indikator Outcome/O utput | Baseli ne (2024) | Target dan Pagu Indikatif Tahun | | | | | | | | | | | Ket. |
|---|---|------------------------|---------------------------------|---------------------------|-------------------------|---------------------------|-------------------------|-----------------------|-------------------------|---------------------------|-------------------------|---------------------------|-------------------------|--|
| | | | 2025 | 2026 | | 2027 | | 2028 | | 2029 | | 2030 | | |
| | | | Targe t Kinerj a | Targe t Kinerj a | Target Anggara n | Targ et Kine rja | Target Anggara n | Target Kinerj a | Target Anggaran | Targe t Kiner ja | Target Anggar an | Targe t Kiner ja | Target Anggar an | |
| Penunjang Pelayanan BLUD | n Pelayanan dan Penunjang Pelayanan | | Kerj a | | | | | | | | | | | Plaosa n |
| PROGRAM PEMENUHAN UPAYA KESEHATAN PERORANGA N DAN UPAYA KESEHATAN MASYARAKA T | | | | | | | | | | | | | | |
| Outcome : Tercapainya Masyarakat yang sehat sesuai siklus hidup dan layanan Kesehatan yang berkualitas | Persentase Fasilitas Pelayanan Kesehatan Terakredita si paripurna; | 100% | 100 % | 100% | 228.00 0.000 | 100 % | 228.00 0.000 | 100% | 228.000. 000 | 100% | 228.00 0.000 | 100 % | 228.00 0.000 | Puske smas Plaosa n |

| Bidang Urusan/ Program/ Outcomes/ Kegiatan/ Subkegiatan/ Output | Indikator Outcome/O utput | Baseli ne (2024) | Target dan Pagu Indikatif Tahun | | | | | | | | | | | Ket. |
|--|--|------------------------------|---------------------------------|---------------------------|-------------------------|---------------------------|-------------------------|-----------------------|------------------------|---------------------------|-------------------------|---------------------------|-------------------------|--|
| | | | 2025 | 2026 | | 2027 | | 2028 | | 2029 | | 2030 | | |
| | | | Targe t Kinerj a | Targe t Kinerj a | Target Anggara n | Targ et Kine rja | Target Anggara n | Target Kinerj a | Target Anggaran | Targe t Kiner ja | Target Anggar an | Targe t Kiner ja | Target Anggar an | |
| baik, adil, dan terjangkau di wilayah Puskesmas Plaosan | | | | | | | | | | | | | | |
| Penyediaan Layanan Kesehatan untuk UKM dan UKP Rujukan Tingkat Daerah Kabupaten/K ota | | | | | | | | | | | | | | |
| Output : Tersedianya Layanan Kesehatan untuk UKM dan UKP | Angka Populasi Bebas Penyakit Menular | 66,67 % 99,9% | 40% | 50%; 52%; | 228.00 0.000 | 60% ; 54%; | 228.00 0.000 | 70%; 56%; | 228.00. 000 | 80%; 58%; | 228.00 0.000 | 80%; 58%; | 228.00 0.000 | Puske smas Plaosa n |

| Bidang Urusan/ Program/ Outcomes/ Kegiatan/ Subkegiatan/ Output | Indikator Outcome/O utput | Baseli ne (2024) | Target dan Pagu Indikatif Tahun | | | | | | | | | | | Ket. |
|---|--|------------------------|---------------------------------|---------------------------|---------------------------|---------------------------|---------------------------|-----------------------|---------------------------|---------------------------|---------------------------|---------------------------|---------------------------|------------------------------|
| | | | 2025 | 2026 | | 2027 | | 2028 | | 2029 | | 2030 | | |
| | | | Targe t Kinerj a | Targe t Kinerj a | Target Anggara n | Targ et Kine rja | Target Anggara n | Target Kinerj a | Target Anggaran | Targe t Kiner ja | Target Anggar an | Targe t Kiner ja | Target Anggar an | |
| Rujukan Tingkat Daerah Kabupaten/K ota | | | | | | | | | | | | | | |
| | Angka Populasi Bebas Penyakit Tidak Menular | 99,9% | 50% | 52% | | 54% | | 56% | | 58% | | 58% | | |
| Operasional Pelayanan Puskesmas | | | | | | | | | | | | | | |
| Output : Terlaksananya Operasional Pelayanan Puskesmas | Jumlah Dokumen Operasional Pelayanan Puskesmas | 12 Dokum en | 12 Dok ume n | 12 Doku men | 228.000 .000 | 12 Doku men | 228.000 .000 | 12 Doku men | 228.000. 000 | 12 Doku men | 228.000 .000 | 12 Doku men | 228.00 0.000 | Puske smas Plaosa n |
| | TOTAL | | | | 3.025.6 00.000 | | 3.164.0 00.000 | | 3.236.05 0.000 | | 3.255.6 00.000 | | 3.286.6 50.000 | |

PUSKESMAS SUMBERAGUNG

| Bidang Urusan/ Program/ Outcomes/ Kegiatan/ Subkegiatan/ Output | Indikator Outcome/O utput | Baseli ne (2024) | Target dan Pagu Indikatif Tahun | | | | | | | | | | | Ket. |
|--|---|------------------------|---------------------------------|---------------------------|---------------------------|---------------------------|---------------------------|-----------------------|---------------------------|---------------------------|---------------------------|---------------------------|---------------------------|---|
| | | | 2025 | 2026 | | 2027 | | 2028 | | 2029 | | 2030 | | |
| | | | Targe t Kinerj a | Targe t Kinerj a | Target Anggara n | Targ et Kine rja | Target Anggara n | Target Kinerj a | Target Anggaran | Targe t Kiner ja | Target Anggar an | Targe t Kiner ja | Target Anggar an | |
| PROGRAM PENUNJANG URUSAN PEMERINTAH AN DAERAH KABUPATEN/ KOTA | | | | | | | | | | | | | | |
| Outcome : Terwujudnya tata kelola pemerintahan yang baik melalui birokrasi yang profesional serta pelayanan administrasi publik yang efektif dan efisien di | Indeks Kepuasan Masyarakat | 90,18 % | 90,2 0% | 90,20 % | 1.390.0 62.000 | 90,2 2% | 1.527.7 19.000 | 90,25 % | 1.560.90 7.000 | 90,2 7% | 1.596.4 14.000 | 90,2 8% | 1.628.4 72.000 | Puske smas Sumb eragu ng |

| Bidang Urusan/ Program/ Outcomes/ Kegiatan/ Subkegiatan/ Output | Indikator Outcome/O utput | Baseli ne (2024) | Target dan Pagu Indikatif Tahun | | | | | | | | | | | Ket. |
|--|---|------------------------|---------------------------------|---------------------------|-------------------------|---------------------------|-------------------------|-----------------------|-------------------------|---------------------------|-------------------------|---------------------------|-------------------------|---|
| | | | 2025 | 2026 | | 2027 | | 2028 | | 2029 | | 2030 | | |
| | | | Targe t Kinerj a | Targe t Kinerj a | Target Anggara n | Targ et Kine rja | Target Anggara n | Target Kinerj a | Target Anggaran | Targe t Kiner ja | Target Anggar an | Targe t Kiner ja | Target Anggar an | |
| Output : Terlaksananya Pelayanan dan Penunjang Pelayanan BLUD | Jumlah BLUD yang Menyediaka n Pelayanan dan Penunjang Pelayanan | 1 Unit Kerja | 1 Unit Kerj a | 1 Unit Kerja | 1.390.0 62.000 | 1 Unit Kerja | 1.527.7 19.000 | 1 Unit Kerja | 1.560.90 7.000 | 1 Unit Kerja | 1.596.4 14.000 | 1 Unit Kerja | 1.628.4 72.000 | Puske smas Sumb eragu ng |
| PROGRAM PEMENUHAN UPAYA KESEHATAN PERORANGA N DAN UPAYA KESEHATAN MASYARAKA T | | | | | | | | | | | | | | |
| Outcome : Tercapainya Masyarakat yang sehat sesuai siklus hidup dan layanan | Persentase Fasilitas Pelayanan Kesehatan Terakredita si paripurna; | 100% | 100 % | 100% | 233.40 0.000 | 100 % | 233.40 0.000 | 100% | 233.400. 000 | 100% | 233.40 0.000 | 100 % | 233.40 0.000 | Puske smas Sumb eragu ng |

| Bidang Urusan/ Program/ Outcomes/ Kegiatan/ Subkegiatan/ Output | Indikator Outcome/O utput | Baseli ne (2024) | Target dan Pagu Indikatif Tahun | | | | | | | | | | | Ket. |
|--|---------------------------------|------------------------|---------------------------------|---------------------------|------------------------|---------------------------|------------------------|-----------------------|--------------------|---------------------------|------------------------|---------------------------|------------------------|-----------------------|
| | | | 2025 | 2026 | | 2027 | | 2028 | | 2029 | | 2030 | | |
| | | | Targe t Kinerj a | Targe t Kinerj a | Target Anggara n | Targ et Kine rja | Target Anggara n | Target Kinerj a | Target Anggaran | Targe t Kiner ja | Target Anggar an | Targe t Kiner ja | Target Anggar an | |
| Kesehatan yang berkualitas baik, adil, dan terjangkau di wilayah Puskesmas Sumberagung | | | | | | | | | | | | | | |
| Penyediaan Layanan Kesehatan untuk UKM dan UKP Rujukan Tingkat Daerah Kabupaten/Kota | | | | | | | | | | | | | | |
| Output : Tersedianya Layanan | Angka Populasi Bebas | 66,67 % 99,9% | 40% | 50% | 233.40 0.000 | 60% | 233.40 0.000 | 70% | 233.400. 000 | 80% | 233.40 0.000 | 80% | 233.40 0.000 | Puske smas Sumb |

| Bidang Urusan/ Program/ Outcomes/ Kegiatan/ Subkegiatan/ Output | Indikator Outcome/O utput | Baseli ne (2024) | Target dan Pagu Indikatif Tahun | | | | | | | | | | | Ket. |
|---|--|------------------------|---------------------------------|---------------------------|------------------------|---------------------------|------------------------|-----------------------|--------------------|---------------------------|------------------------|---------------------------|------------------------|--------------------------------------|
| | | | 2025 | 2026 | | 2027 | | 2028 | | 2029 | | 2030 | | |
| | | | Targe t Kinerj a | Targe t Kinerj a | Target Anggara n | Targ et Kine rja | Target Anggara n | Target Kinerj a | Target Anggaran | Targe t Kiner ja | Target Anggar an | Targe t Kiner ja | Target Anggar an | |
| Kesehatan untuk UKM dan UKP Rujukan Tingkat Daerah Kabupaten/K ota | Penyakit Menular | | | | | | | | | | | | | eragu ng |
| | Angka Populasi Bebas Penyakit Tidak Menular | 99,9% | 50% | 52% | | 54% | | 56% | | 58% | | 58% | | |
| Operasional Pelayanan Puskesmas | | | | | | | | | | | | | | |
| Output : Terlaksananya Operasional Pelayanan Puskesmas | Jumlah Dokumen Operasional Pelayanan Puskesmas | 12 Dokum en | 12 Dok ume n | 12 Doku men | 233.400 .000 | 12 Doku men | 233.400 .000 | 12 Doku men | 233.400. 000 | 12 Doku men | 233.400 .000 | 12 Doku men | 233.40 0.000 | Puske smas Sumb eragu ng |

| Bidang Urusan/ Program/ Outcomes/ Kegiatan/ Subkegiatan/ Output | Indikator Outcome/O utput | Baseli ne (2024) | Target dan Pagu Indikatif Tahun | | | | | | | | | | | Ket. | | | | | |
|---|---|------------------------|---------------------------------|---------------------------|------------------------|---------------------------|------------------------|-----------------------|--------------------|---------------------------|------------------------|---------------------------|------------------------|-------------------|--|--------------------|-------------------|--|---------------------------------------|
| | | | 2025 | 2026 | | 2027 | | 2028 | | 2029 | | 2030 | | | | | | | |
| | | | Targe t Kinerj a | Targe t Kinerj a | Target Anggara n | Targ et Kine rja | Target Anggara n | Target Kinerj a | Target Anggaran | Targe t Kiner ja | Target Anggar an | Targe t Kiner ja | Target Anggar an | | | | | | |
| | | TOTAL | | | 1.623.4 62.000 | | | 1.761.1 19.000 | | | 1.794.30 7.000 | | | 1.829.8 14.000 | | | 1.861.8 72.000 | | |
| PUSKESMAS PONCOL | | | | | | | | | | | | | | | | | | | |
| PROGRAM PENUNJANG URUSAN PEMERINTAH AN DAERAH KABUPATEN/ KOTA | | | | | | | | | | | | | | | | | | | |
| Outcome : Terwujudnya tata kelola pemerintahan yang baik melalui birokrasi yang profesional serta pelayanan administrasi | Indeks Kepuasan Masyarakat | 90,18 % | 90,2 0% | 90,20 % | | | 90,2 2% | | | 90,25 % | | | 90,2 7% | | | 90,2 8% | | | Puske smas Ponco 1 |
| | | | | | 1.775.5 65.000 | | | 1.787.6 76.300 | | | 1.788.40 0.000 | | | 1.789.7 20.000 | | | 1.791.0 00.000 | | |

| Bidang Urusan/ Program/ Outcomes/ Kegiatan/ Subkegiatan/ Output | Indikator Outcome/O utput | Baseli ne (2024) | Target dan Pagu Indikatif Tahun | | | | | | | | | | | Ket. |
|---|--|------------------------|---------------------------------|---------------------------|------------------------|---------------------------|------------------------|-----------------------|--------------------|---------------------------|------------------------|---------------------------|------------------------|-----------------------------|
| | | | 2025 | 2026 | | 2027 | | 2028 | | 2029 | | 2030 | | |
| | | | Targe t Kinerj a | Targe t Kinerj a | Target Anggara n | Targ et Kine rja | Target Anggara n | Target Kinerj a | Target Anggaran | Targe t Kiner ja | Target Anggar an | Targe t Kiner ja | Target Anggar an | |
| Tingkat Daerah Kabupaten/K ota | | | | | | | | | | | | | | |
| Output : Tersedianya Layanan Kesehatan untuk UKM dan UKP Rujukan Tingkat Daerah Kabupaten/K ota | Angka Populasi Bebas Penyakit Menular | 66,67 % 99,9% | 40% | 50% | 199.65 0.000 | 60% | 199.65 0.000 | 70% | 199.650. 000 | 80% | 199.65 0.000 | 80% | 199.65 0.000 | Puske smas Ponco 1 |
| | Angka Populasi Bebas Penyakit Tidak Menular | 99,9% | 50% | 52% | | 54% | | 56% | | 58% | | 58% | | |

| Bidang Urusan/ Program/ Outcomes/ Kegiatan/ Subkegiatan/ Output | Indikator Outcome/O utput | Baseli ne (2024) | Target dan Pagu Indikatif Tahun | | | | | | | | | | | Ket. |
|--|--|------------------------|---------------------------------|---------------------------|---------------------------|---------------------------|---------------------------|-----------------------|---------------------------|---------------------------|---------------------------|---------------------------|---------------------------|-------------------------|
| | | | 2025 | 2026 | | 2027 | | 2028 | | 2029 | | 2030 | | |
| | | | Targe t Kinerj a | Targe t Kinerj a | Target Anggara n | Targ et Kine rja | Target Anggara n | Target Kinerj a | Target Anggaran | Targe t Kiner ja | Target Anggar an | Targe t Kiner ja | Target Anggar an | |
| Operasional Pelayanan Puskesmas | | | | | | | | | | | | | | |
| Output : Terlaksananya Operasional Pelayanan Puskesmas | Jumlah Dokumen Operasional Pelayanan Puskesmas | 12 Dokum en | 12 Dok ume n | 12 Doku men | 199.650 .000 | 12 Doku men | 199.650 .000 | 12 Doku men | 199.650. 000 | 12 Doku men | 199.650 .000 | 12 Doku men | 199.65 0.000 | Puske smas Poncol |
| | TOTAL | | | | 1.975.2 15.000 | | 1.987.3 26.300 | | 1.988.05 0.000 | | 1.989.3 70.000 | | 1.990.6 50.000 | |
| PUSKESMAS PARANG | | | | | | | | | | | | | | |
| PROGRAM PENUNJANG URUSAN PEMERINTAH AN DAERAH KABUPATEN/ KOTA | | | | | | | | | | | | | | |
| Outcome : Terwujudnya tata kelola | Indeks Kepuasan Masyarakat | 90,18 %; 94% | 90,2 0% | 90,20 %; 94,1% | 3.061.3 41.000 | 90,2 2%; | 3.209.8 50.000 | 90,25 %; 94,3% | 2.982.75 0.000 | 90,2 7%; | 3.013.8 50.000 | 90,2 8%; | 3.064.0 50.000 | Puske smas |

| Bidang Urusan/ Program/ Outcomes/ Kegiatan/ Subkegiatan/ Output | Indikator Outcome/O utput | Baseli ne (2024) | Target dan Pagu Indikatif Tahun | | | | | | | | | | | Ket. |
|--|---|------------------------|---------------------------------|-----------------------|-------------------------|-----------------------|-------------------------|-----------------------|-------------------------|-----------------------|-------------------------|-----------------------|-------------------------|---------------------------------------|
| | | | 2025 | 2026 | | 2027 | | 2028 | | 2029 | | 2030 | | |
| | | | Target Kinerj a | Target Kinerj a | Target Anggara n | Target Kine rja | Target Anggara n | Target Kinerj a | Target Anggaran | Target Kiner ja | Target Anggar an | Target Kiner ja | Target Anggar an | |
| PERORANGA N DAN UPAYA KESEHATAN MASYARAKA T | | | | | | | | | | | | | | |
| Outcome : Tercapainya Masyarakat yang sehat sesuai siklus hidup dan layanan Kesehatan yang berkualitas baik, adil, dan terjangkau di wilayah pelayanan Puskesmas Parang | Persentase Fasilitas Pelayanan Kesehatan Terakredita si paripurna; | 100% | 100 % | 100% | 197.25 0.000 | 100 % | 197.25 0.000 | 100% | 197.250. 000 | 100% | 197.25 0.000 | 100% | 197.25 0.000 | Puske smas Paran g |

| Bidang Urusan/ Program/ Outcomes/ Kegiatan/ Subkegiatan/ Output | Indikator Outcome/O utput | Baseli ne (2024) | Target dan Pagu Indikatif Tahun | | | | | | | | | | | Ket. |
|---|---|------------------------|---------------------------------|---------------------------|------------------------|---------------------------|------------------------|-----------------------|--------------------|---------------------------|------------------------|---------------------------|------------------------|-----------------------------|
| | | | 2025 | 2026 | | 2027 | | 2028 | | 2029 | | 2030 | | |
| | | | Targe t Kinerj a | Targe t Kinerj a | Target Anggara n | Targ et Kine rja | Target Anggara n | Target Kinerj a | Target Anggaran | Targe t Kiner ja | Target Anggar an | Targe t Kiner ja | Target Anggar an | |
| Penyediaan Layanan Kesehatan untuk UKM dan UKP Rujukan Tingkat Daerah Kabupaten/K ota | | | | | | | | | | | | | | |
| Output : Tersedianya Layanan Kesehatan untuk UKM dan UKP Rujukan Tingkat Daerah Kabupaten/K ota | Angka Populasi Bebas Penyakit Menular | 66,67 % 99,9% | 40% | 50%; 52%; | 197.25 0.000 | 60% ; 54%; | 197.25 0.000 | 70%; 56%; | 197.250. 000 | 80%; 58%; | 197.25 0.000 | 80%; 58%; | 197.25 0.000 | Puske smas Paran g |

| Bidang Urusan/ Program/ Outcomes/ Kegiatan/ Subkegiatan/ Output | Indikator Outcome/O utput | Baseli ne (2024) | Target dan Pagu Indikatif Tahun | | | | | | | | | | | Ket. |
|---|---|------------------------|---------------------------------|-----------------------|---------------------------|-----------------------|---------------------------|-----------------------|---------------------------|-----------------------|---------------------------|-----------------------|---------------------------|---------------------------------------|
| | | | 2025 | 2026 | | 2027 | | 2028 | | 2029 | | 2030 | | |
| | | | Target Kinerj a | Target Kinerj a | Target Anggara n | Target Kine rja | Target Anggara n | Target Kinerj a | Target Anggaran | Target Kiner ja | Target Anggar an | Target Kiner ja | Target Anggar an | |
| AN DAERAH KABUPATEN/ KOTA | | | | | | | | | | | | | | |
| Outcome : Terwujudnya tata kelola pemerintahan yang baik melalui birokrasi yang profesional serta pelayanan administrasi publik yang efektif dan efisien di Puskesmas Tladan | Indeks Kepuasan Masyarakat | 90,18 % | 90,2 0% | 90,20 % | | 90,2 2% | | 90,25 % | | 90,2 7% | | 90,2 8% | | Puske smas Tlada n |
| | | | | | 1.719.9 90.000 | | 1.730.0 00.000 | | 1.731.34 0.000 | | 1.731.3 40.000 | | 1.735.4 40.000 | |

| Bidang Urusan/ Program/ Outcomes/ Kegiatan/ Subkegiatan/ Output | Indikator Outcome/O utput | Baseli ne (2024) | Target dan Pagu Indikatif Tahun | | | | | | | | | | | Ket. |
|---|---|------------------------|---------------------------------|---------------------------|------------------------|---------------------------|------------------------|-----------------------|--------------------|---------------------------|------------------------|---------------------------|------------------------|---------------------------------------|
| | | | 2025 | 2026 | | 2027 | | 2028 | | 2029 | | 2030 | | |
| | | | Targe t Kinerj a | Targe t Kinerj a | Target Anggara n | Targ et Kine rja | Target Anggara n | Target Kinerj a | Target Anggaran | Targe t Kiner ja | Target Anggar an | Targe t Kiner ja | Target Anggar an | |
| | Persentase Capaian Kinerja dan Anggaran | 94% | 94,1 % | 94,1% | | 94,2 % | | 94,3% | | 94,4 % | | 94,5 % | | |
| Peningkatan Pelayanan BLUD | | | | | | | | | | | | | | |
| Output : Meningkatny a Pelayanan BLUD | Persentase Fasilitas Pelayanan Kesehatan Puskesmas yang menerapka n BLUD | 100% | 100 % | 100% | 1.719.9 90.000 | 100 % | 1.730.0 00.000 | 100% | 1.731.34 0.000 | 1 Unit Kerja | 1.731.3 40.000 | 100% | 1.735.4 40.000 | Puske smas Tlada n |
| Pelayanan dan Penunjang Pelayanan BLUD | | | | | | | | | | | | | | |
| Output : Terlaksananya Pelayanan dan | Jumlah BLUD yang Menyediaka | 1 Unit Kerja | 1 Unit | 1 Unit Kerja | 1.719.9 90.000 | 1 Unit Kerja | 1.730.0 00.000 | 1 Unit Kerja | 1.731.34 0.000 | 1 Unit Kerja | 1.731.3 40.000 | 1 Unit Kerja | 1.735.4 40.000 | Puske smas |

| Bidang Urusan/ Program/ Outcomes/ Kegiatan/ Subkegiatan/ Output | Indikator Outcome/O utput | Baseli ne (2024) | Target dan Pagu Indikatif Tahun | | | | | | | | | | | Ket. |
|---|---|------------------------|---------------------------------|---------------------------|-------------------------|---------------------------|-------------------------|-----------------------|-------------------------|---------------------------|-------------------------|---------------------------|-------------------------|---------------------------------------|
| | | | 2025 | 2026 | | 2027 | | 2028 | | 2029 | | 2030 | | |
| | | | Targe t Kinerj a | Targe t Kinerj a | Target Anggara n | Targ et Kine rja | Target Anggara n | Target Kinerj a | Target Anggaran | Targe t Kiner ja | Target Anggar an | Targe t Kiner ja | Target Anggar an | |
| Penunjang Pelayanan BLUD | n Pelayanan dan Penunjang Pelayanan | | Kerj a | | | | | | | | | | | Tlada n |
| PROGRAM PEMENUHAN UPAYA KESEHATAN PERORANGA N DAN UPAYA KESEHATAN MASYARAKA T | | | | | | | | | | | | | | |
| Outcome : Tercapainya Masyarakat yang sehat sesuai siklus hidup dan layanan Kesehatan yang berkualitas | Persentase Fasilitas Pelayanan Kesehatan Terakredita si paripurna; | 100% | 100 % | 100% | 228.90 0.000 | 100 % | 228.90 0.000 | 100% | 228.900. 000 | 100% | 228.90 0.000 | 100% | 228.90 0.000 | Puske smas Tlada n |

| Bidang Urusan/ Program/ Outcomes/ Kegiatan/ Subkegiatan/ Output | Indikator Outcome/O utput | Baseli ne (2024) | Target dan Pagu Indikatif Tahun | | | | | | | | | | | Ket. |
|--|--|------------------------|---------------------------------|---------------------------|-------------------------|---------------------------|-------------------------|-----------------------|-------------------------|---------------------------|-------------------------|---------------------------|-------------------------|---------------------------------------|
| | | | 2025 | 2026 | | 2027 | | 2028 | | 2029 | | 2030 | | |
| | | | Targe t Kinerj a | Targe t Kinerj a | Target Anggara n | Targ et Kine rja | Target Anggara n | Target Kinerj a | Target Anggaran | Targe t Kiner ja | Target Anggar an | Targe t Kiner ja | Target Anggar an | |
| baik, adil, dan terjangkau di wilayah pelayanan Puskesmas Tladan | | | | | | | | | | | | | | |
| Penyediaan Layanan Kesehatan untuk UKM dan UKP Rujukan Tingkat Daerah Kabupaten/K ota | | | | | | | | | | | | | | |
| Output : Tersedianya Layanan Kesehatan untuk UKM dan UKP | Angka Populasi Bebas Penyakit Menular | 66,67 % | 40% | 50% | 228.90 0.000 | 60% | 228.90 0.000 | 70% | 228.900. 000 | 80% | 228.90 0.000 | 80% | 228.90 0.000 | Puske smas Tlada n |

| Bidang Urusan/ Program/ Outcomes/ Kegiatan/ Subkegiatan/ Output | Indikator Outcome/O utput | Baseli ne (2024) | Target dan Pagu Indikatif Tahun | | | | | | | | | | | Ket. |
|---|--|------------------------|---------------------------------|---------------------------|---------------------------|---------------------------|---------------------------|-----------------------|---------------------------|---------------------------|---------------------------|---------------------------|---------------------------|-----------------------------|
| | | | 2025 | 2026 | | 2027 | | 2028 | | 2029 | | 2030 | | |
| | | | Targe t Kinerj a | Targe t Kinerj a | Target Anggara n | Targ et Kine rja | Target Anggara n | Target Kinerj a | Target Anggaran | Targe t Kiner ja | Target Anggar an | Targe t Kiner ja | Target Anggar an | |
| Rujukan Tingkat Daerah Kabupaten/K ota | | | | | | | | | | | | | | |
| | Angka Populasi Bebas Penyakit Tidak Menular | 99,9% | 50% | 52% | | 54% | | 56% | | 58% | | 58% | | |
| Operasional Pelayanan Puskesmas | | | | | | | | | | | | | | |
| Output : Terlaksananya Operasional Pelayanan Puskesmas | Jumlah Dokumen Operasional Pelayanan Puskesmas | 12 Dokum en | 12 Dok ume n | 12 Doku men | 228.900 .000 | 12 Doku men | 228.900 .000 | 12 Doku men | 228.900. 000 | 12 Doku men | 228.900 .000 | 12 Doku men | 228.90 0.000 | Puske smas Tlada n |
| | TOTAL | | | | 1.948.8 90.000 | | 1.958.9 00.000 | | 1.960.24 0.000 | | 1.960.2 40.000 | | 1.964.3 40.000 | |

PUSKESMAS LEMBEYAN

| Bidang Urusan/ Program/ Outcomes/ Kegiatan/ Subkegiatan/ Output | Indikator Outcome/O utput | Baseli ne (2024) | Target dan Pagu Indikatif Tahun | | | | | | | | | | | Ket. |
|--|---|------------------------|---------------------------------|---------------------------|---------------------------|---------------------------|---------------------------|-----------------------|---------------------------|---------------------------|---------------------------|---------------------------|---------------------------|---|
| | | | 2025 | 2026 | | 2027 | | 2028 | | 2029 | | 2030 | | |
| | | | Targe t Kinerj a | Targe t Kinerj a | Target Anggara n | Targ et Kine rja | Target Anggara n | Target Kinerj a | Target Anggaran | Targe t Kiner ja | Target Anggar an | Targe t Kiner ja | Target Anggar an | |
| PROGRAM PENUNJANG URUSAN PEMERINTAH AN DAERAH KABUPATEN/ KOTA | | | | | | | | | | | | | | |
| Outcome : Terwujudnya tata kelola pemerintahan yang baik melalui birokrasi yang profesional serta pelayanan administrasi publik yang efektif dan efisien di | Indeks Kepuasan Masyarakat | 90,18 % | 90,2 0% | 90,20 % | 2.530.0 00.000 | 90,2 2% | 2.530.1 60.000 | 90,25 % | 2.630.16 0.000 | 90,2 7% | 2.730.1 60.000 | 90,2 8% | 2.830.1 60.000 | Puske smas Lemb eyan |

| Bidang Urusan/ Program/ Outcomes/ Kegiatan/ Subkegiatan/ Output | Indikator Outcome/O utput | Baseli ne (2024) | Target dan Pagu Indikatif Tahun | | | | | | | | | | | Ket. |
|--|---|------------------------|---------------------------------|---------------------------|-------------------------|---------------------------|-------------------------|-----------------------|-------------------------|---------------------------|-------------------------|---------------------------|-------------------------|---|
| | | | 2025 | 2026 | | 2027 | | 2028 | | 2029 | | 2030 | | |
| | | | Targe t Kinerj a | Targe t Kinerj a | Target Anggara n | Targ et Kine rja | Target Anggara n | Target Kinerj a | Target Anggaran | Targe t Kiner ja | Target Anggar an | Targe t Kiner ja | Target Anggar an | |
| Output : Terlaksananya Pelayanan dan Penunjang Pelayanan BLUD | Jumlah BLUD yang Menyediaka n Pelayanan dan Penunjang Pelayanan | 1 Unit Kerja | 1 Unit Kerj a | 1 Unit Kerja | 2.530.0 00.000 | 1 Unit Kerja | 2.530.1 60.000 | 1 Unit Kerja | 2.630.16 0.000 | 1 Unit Kerja | 2.730.1 60.000 | 1 Unit Kerja | 2.830.1 60.000 | Puske smas Lembe yan |
| PROGRAM PEMENUHAN UPAYA KESEHATAN PERORANGA N DAN UPAYA KESEHATAN MASYARAKA T | | | | | | | | | | | | | | |
| Outcome : Tercapainya Masyarakat yang sehat sesuai siklus hidup dan layanan | Persentase Fasilitas Pelayanan Kesehatan Terakredita si paripurna; | 100% | 100 % | 100% | 345.00 0.000 | 100 % | 345.00 0.000 | 100% | 345.000. 000 | 100% | 345.00 0.000 | 100% | 345.00 0.000 | Puske smas Lemb eyan |

| Bidang Urusan/ Program/ Outcomes/ Kegiatan/ Subkegiatan/ Output | Indikator Outcome/O utput | Baseli ne (2024) | Target dan Pagu Indikatif Tahun | | | | | | | | | | | Ket. |
|--|--|------------------------|---------------------------------|---------------------------|---------------------------|---------------------------|---------------------------|---------------------------|---------------------------|---------------------------|---------------------------|---------------------------|---------------------------|--|
| | | | 2025 | 2026 | | 2027 | | 2028 | | 2029 | | 2030 | | |
| | | | Targe t Kinerj a | Targe t Kinerj a | Target Anggara n | Targ et Kine rja | Target Anggara n | Target Kinerj a | Target Anggaran | Targe t Kiner ja | Target Anggar an | Targe t Kiner ja | Target Anggar an | |
| Output : Terlaksananya Operasional Pelayanan Puskesmas | Jumlah Dokumen Operasional Pelayanan Puskesmas | 12 Dokum en | 12 Dok ume n | 12 Doku men | 345.000 .000 | 12 Doku men | 345.000 .000 | 12 Doku men | 345.000. 000 | 12 Doku men | 345.000 .000 | 12 Doku men | 345.00 0.000 | Puske smas Lembe yan |
| TOTAL | | | | 2.875.0 00.000 | 2.875.1 60.000 | 2.975.16 0.000 | 3.075.1 60.000 | 3.175.1 60.000 | | | | | | |
| PUSKESMAS TAKERAN | | | | | | | | | | | | | | |
| PROGRAM PENUNJANG URUSAN PEMERINTAH AN DAERAH KABUPATEN/ KOTA | | | | | | | | | | | | | | |
| Outcome : Terwujudnya tata kelola pemerintahan | Indeks Kepuasan Layanan | 90,18 % | 90,2 0% | 90,20 % | 2.190.5 00.000 | 90,2 2% | 2.239.0 00.000 | 90,25 % | 2.258.50 0.000 | 90,2 7% | 2.263.5 00.000 | 90,2 8% | 2.268.5 00.000 | Puske smas Taker an |

| Bidang Urusan/ Program/ Outcomes/ Kegiatan/ Subkegiatan/ Output | Indikator Outcome/O utput | Baseli ne (2024) | Target dan Pagu Indikatif Tahun | | | | | | | | | | | Ket. |
|---|--|------------------------|---------------------------------|---------------------------|-------------------------|---------------------------|-------------------------|-----------------------|-------------------------|---------------------------|-------------------------|---------------------------|-------------------------|--|
| | | | 2025 | 2026 | | 2027 | | 2028 | | 2029 | | 2030 | | |
| | | | Targe t Kinerj a | Targe t Kinerj a | Target Anggara n | Targ et Kine rja | Target Anggara n | Target Kinerj a | Target Anggaran | Targe t Kiner ja | Target Anggar an | Targe t Kiner ja | Target Anggar an | |
| KESEHATAN PERORANGA N DAN UPAYA KESEHATAN MASYARAKA T | | | | | | | | | | | | | | |
| Outcome : Tercapainya Masyarakat yang sehat sesuai siklus hidup dan layanan Kesehatan yang berkualitas baik, adil, dan terjangkau di wilayah pelayanan Puskesmas Takeran | Persentase Fasilitas Pelayanan Kesehatan Terakredita si paripurna | 100% | 100 % | 100% | 257.25 0.000 | 100 % | 257.25 0.000 | 100% | 257.250. 000 | 100% | 257.25 0.000 | 100 % | 257.25 0.000 | Puske smas Taker an |

| Bidang Urusan/ Program/ Outcomes/ Kegiatan/ Subkegiatan/ Output | Indikator Outcome/O utput | Baseli ne (2024) | Target dan Pagu Indikatif Tahun | | | | | | | | | | | Ket. |
|--|--|------------------------|---------------------------------|---------------------------|-------------------------|---------------------------|-------------------------|-----------------------|-------------------------|---------------------------|-------------------------|---------------------------|-------------------------|--|
| | | | 2025 | 2026 | | 2027 | | 2028 | | 2029 | | 2030 | | |
| | | | Targe t Kinerj a | Targe t Kinerj a | Target Anggara n | Targ et Kine rja | Target Anggara n | Target Kinerj a | Target Anggaran | Targe t Kiner ja | Target Anggar an | Targe t Kiner ja | Target Anggar an | |
| | | | | | | | | | | | | | | |
| Penyediaan Layanan Kesehatan untuk UKM dan UKP Rujukan Tingkat Daerah Kabupaten/K ota | | | | | | | | | | | | | | |
| Output : Tersedianya Layanan Kesehatan untuk UKM dan UKP Rujukan Tingkat Daerah | Angka Populasi Bebas Penyakit Menular | 66,67 % | 40% | 50% | 257.25 0.000 | 60% | 257.25 0.000 | 70% | 257.250. 000 | 80% | 257.25 0.000 | 80% | 257.25 0.000 | Puske smas Taker an |

| Bidang Urusan/ Program/ Outcomes/ Kegiatan/ Subkegiatan/ Output | Indikator Outcome/O utput | Baseli ne (2024) | Target dan Pagu Indikatif Tahun | | | | | | | | | | | Ket. |
|---|--|------------------------|---------------------------------|---------------------------|------------------------|---------------------------|------------------------|---------------------------|--------------------|---------------------------|------------------------|---------------------------|------------------------|------------------------------|
| | | | 2025 | 2026 | | 2027 | | 2028 | | 2029 | | 2030 | | |
| | | | Targe t Kinerj a | Targe t Kinerj a | Target Anggara n | Targ et Kine rja | Target Anggara n | Target Kinerj a | Target Anggaran | Targe t Kiner ja | Target Anggar an | Targe t Kiner ja | Target Anggar an | |
| Kabupaten/K ota | | | | | | | | | | | | | | |
| | Angka Populasi Bebas Penyakit Tidak Menular | 99,9% | 50% | 52% | | 54% | | 56% | | 58% | | 58% | | |
| Operasional Pelayanan Puskesmas | | | | | | | | | | | | | | |
| Output : Terlaksananya Operasional Pelayanan Puskesmas | Jumlah Dokumen Operasional Pelayanan Puskesmas | 12 Dokum en | 12 Dok ume n | 12 Doku men | 257.250 .000 | 12 Doku men | 257.250 .000 | 12 Doku men | 257.250. 000 | 12 Doku men | 257.250 .000 | 12 Doku men | 257.25 0.000 | Puske smas Taker an |
| | TOTAL | | | 2.447.7 50.000 | | 2.496.2 50.000 | | 2.515.75 0.000 | | 2.520.7 50.000 | | 2.525.7 50.000 | | |
| PUSKESMAS GORANG-GARENG TAJI | | | | | | | | | | | | | | |

| Bidang Urusan/ Program/ Outcomes/ Kegiatan/ Subkegiatan/ Output | Indikator Outcome/O utput | Baseli ne (2024) | Target dan Pagu Indikatif Tahun | | | | | | | | | | | Ket. |
|--|---|------------------------|---------------------------------|---------------------------|---------------------------|---------------------------|---------------------------|-----------------------|---------------------------|---------------------------|---------------------------|---------------------------|---------------------------|---|
| | | | 2025 | 2026 | | 2027 | | 2028 | | 2029 | | 2030 | | |
| | | | Targe t Kinerj a | Targe t Kinerj a | Target Anggara n | Targ et Kine rja | Target Anggara n | Target Kinerj a | Target Anggaran | Targe t Kiner ja | Target Anggar an | Targe t Kiner ja | Target Anggar an | |
| PROGRAM PENUNJANG URUSAN PEMERINTAH AN DAERAH KABUPATEN/ KOTA | | | | | | | | | | | | | | |
| Outcome : Terwujudnya tata kelola pemerintahan yang baik melalui birokrasi yang profesional serta pelayanan administrasi publik yang efektif dan efisien di Puskesmas | Indeks Kepuasan Masyarakat | 90,18 % | 90,2 0% | 90,20 % | | 90,2 2% | | 90,25 % | | 90,2 7% | | 90,2 8% | | Puske smas Goran g- garen g Taji |
| | | | | | 2.061.3 44.000 | | 2.061.5 44.000 | | 2.061.64 4.000 | | 2.061.7 44.000 | | 2.061.8 44.000 | |

| Bidang Urusan/ Program/ Outcomes/ Kegiatan/ Subkegiatan/ Output | Indikator Outcome/O utput | Baseli ne (2024) | Target dan Pagu Indikatif Tahun | | | | | | | | | | | Ket. |
|---|--|------------------------|---------------------------------|---------------------------|------------------------|---------------------------|------------------------|-----------------------|--------------------|---------------------------|------------------------|---------------------------|------------------------|---|
| | | | 2025 | 2026 | | 2027 | | 2028 | | 2029 | | 2030 | | |
| | | | Targe t Kinerj a | Targe t Kinerj a | Target Anggara n | Targ et Kine rja | Target Anggara n | Target Kinerj a | Target Anggaran | Targe t Kiner ja | Target Anggar an | Targe t Kiner ja | Target Anggar an | |
| dan UKP Rujukan Tingkat Daerah Kabupaten/K ota | | | | | | | | | | | | | | |
| Output : Tersedianya Layanan Kesehatan untuk UKM dan UKP Rujukan Tingkat Daerah Kabupaten/K ota | Angka Populasi Bebas Penyakit Menular | 66,67 % | 40% | 50% | 228.90 0.000 | 60% | 228.90 0.000 | 70% | 228.900. 000 | 80% | 228.90 0.000 | 80% | 228.90 0.000 | Puske smas Goran g- garen g Taji |
| | Angka Populasi Bebas Penyakit Tidak Menular | 99,9% | 50% | 52% | | 54% | | 56% | | 58% | | 58% | | |

| Bidang Urusan/ Program/ Outcomes/ Kegiatan/ Subkegiatan/ Output | Indikator Outcome/O utput | Baseli ne (2024) | Target dan Pagu Indikatif Tahun | | | | | | | | | | | Ket. |
|--|--|------------------------|---------------------------------|---------------------------|---------------------------|---------------------------|---------------------------|-----------------------|---------------------------|---------------------------|---------------------------|---------------------------|---------------------------|---|
| | | | 2025 | 2026 | | 2027 | | 2028 | | 2029 | | 2030 | | |
| | | | Targe t Kinerj a | Targe t Kinerj a | Target Anggara n | Targ et Kine rja | Target Anggara n | Target Kinerj a | Target Anggaran | Targe t Kiner ja | Target Anggar an | Targe t Kiner ja | Target Anggar an | |
| Operasional Pelayanan Puskesmas | | | | | | | | | | | | | | |
| Output : Terlaksananya Operasional Pelayanan Kesehatan | Jumlah Dokumen Operasional Pelayanan Puskesmas | 12 Dokum en | 12 Dok ume n | 12 Doku men | 228.900 .000 | 12 Doku men | 228.900 .000 | 12 Doku men | 228.900. 000 | 12 Doku men | 228.900 .000 | 12 Doku men | 228.90 0.000 | Puske smas Goran g- garen g Taji |
| | TOTAL | | | | 2.290.2 44.000 | | 2.290.4 44.000 | | 2.290.54 4.000 | | 2.290.6 44.000 | | 2.290.7 44.000 | |
| PUSKESMAS BENDO | | | | | | | | | | | | | | |
| PROGRAM PENUNJANG URUSAN PEMERINTAH AN DAERAH KABUPATEN/ KOTA | | | | | | | | | | | | | | |
| Outcome : Terwujudnya tata kelola | Indeks Kepuasan Masyarakat | 90,18 % | 90,2 0% | 90,20 % | 2.527.1 60.000 | 90,2 2% | 2.571.1 60.000 | 90,25 % | 2.607.66 0.000 | 90,2 7% | 2.628.6 60.000 | 90,2 8% | 2.649.6 60.000 | Puske smas |

| Bidang Urusan/ Program/ Outcomes/ Kegiatan/ Subkegiatan/ Output | Indikator Outcome/O utput | Baseli ne (2024) | Target dan Pagu Indikatif Tahun | | | | | | | | | | | Ket. |
|---|---|------------------------|---------------------------------|-----------------------|-------------------------|-----------------------|-------------------------|-----------------------|-------------------------|-----------------------|-------------------------|-----------------------|-------------------------|--------------------------------------|
| | | | 2025 | 2026 | | 2027 | | 2028 | | 2029 | | 2030 | | |
| | | | Target Kinerj a | Target Kinerj a | Target Anggara n | Target Kine rja | Target Anggara n | Target Kinerj a | Target Anggaran | Target Kiner ja | Target Anggar an | Target Kiner ja | Target Anggar an | |
| PERORANGA N DAN UPAYA KESEHATAN MASYARAKA T | | | | | | | | | | | | | | |
| Outcome : Tercapainya Masyarakat yang sehat sesuai siklus hidup dan layanan Kesehatan yang berkualitas baik, adil, dan terjangkau di wilayah pelayanan Puskesmas Bendo | Persentase Fasilitas Pelayanan Kesehatan Terakredita si paripurna; | 100% | 100 % | 100% | 199.65 0.000 | 100 % | 199.65 0.000 | 100% | 199.650. 000 | 100% | 199.65 0.000 | 100 % | 199.65 0.000 | Puske smas Bend o |

| Bidang Urusan/ Program/ Outcomes/ Kegiatan/ Subkegiatan/ Output | Indikator Outcome/O utput | Baseli ne (2024) | Target dan Pagu Indikatif Tahun | | | | | | | | | | | Ket. |
|---|---|------------------------|---------------------------------|-----------------------|------------------------|-----------------------|------------------------|-----------------------|--------------------|-----------------------|------------------------|-----------------------|------------------------|----------------------------|
| | | | 2025 | 2026 | | 2027 | | 2028 | | 2029 | | 2030 | | |
| | | | Target Kinerj a | Target Kinerj a | Target Anggara n | Target Kine rja | Target Anggara n | Target Kinerj a | Target Anggaran | Target Kiner ja | Target Anggar an | Target Kiner ja | Target Anggar an | |
| Penyediaan Layanan Kesehatan untuk UKM dan UKP Rujukan Tingkat Daerah Kabupaten/K ota | | | | | | | | | | | | | | |
| Output : Tersedianya Layanan Kesehatan untuk UKM dan UKP Rujukan Tingkat Daerah Kabupaten/K ota | Angka Populasi Bebas Penyakit Menular | 66,67 % | 40% | 50% | | 60% | | 70% | | 80% | | 80% | | Puske smas Bend o |
| | | | | | 199.65 0.000 | | 199.65 0.000 | | 199.650. 000 | | 199.65 0.000 | | 199.65 0.000 | |

| Bidang Urusan/ Program/ Outcomes/ Kegiatan/ Subkegiatan/ Output | Indikator Outcome/O utput | Baseli ne (2024) | Target dan Pagu Indikatif Tahun | | | | | | | | | | | Ket. |
|---|---|------------------------|---------------------------------|---------------------------|---------------------------|---------------------------|---------------------------|-----------------------|---------------------------|---------------------------|---------------------------|---------------------------|---------------------------|---|
| | | | 2025 | 2026 | | 2027 | | 2028 | | 2029 | | 2030 | | |
| | | | Targe t Kinerj a | Targe t Kinerj a | Target Anggara n | Targ et Kine rja | Target Anggara n | Target Kinerj a | Target Anggaran | Targe t Kiner ja | Target Anggar an | Targe t Kiner ja | Target Anggar an | |
| KABUPATEN/ KOTA | | | | | | | | | | | | | | |
| Outcome : Terwujudnya tata kelola pemerintahan yang baik melalui birokrasi yang profesional serta pelayanan administrasi publik yang efektif dan efisien di Puskesmas Maospati | Indeks Kepuasan Masyarakat | 90,18 % | 90,2 0% | 90,20 % | | 90,2 2% | | 90,25 % | | 90,2 7% | | 90,2 8% | | |
| | Persentase Capaian | 94% | 94,1 % | 94,1% | 1.786.0 60.000 | 94,2 % | 1.796.9 80.000 | 94,3% | 1.802.14 0.000 | 94,4 % | 1.810.0 20.000 | 94,5 % | 1.816.4 00.000 | Puske smas Maos pati |

| Bidang Urusan/ Program/ Outcomes/ Kegiatan/ Subkegiatan/ Output | Indikator Outcome/O utput | Baseli ne (2024) | Target dan Pagu Indikatif Tahun | | | | | | | | | | | Ket. |
|---|--|------------------------|---------------------------------|---------------------------|------------------------|---------------------------|------------------------|-----------------------|----------------------|---------------------------|------------------------|---------------------------|------------------------|---------------------------|
| | | | 2025 | 2026 | | 2027 | | 2028 | | 2029 | | 2030 | | |
| | | | Targe t Kinerj a | Targe t Kinerj a | Target Anggara n | Targ et Kine rja | Target Anggara n | Target Kinerj a | Target Anggaran | Targe t Kiner ja | Target Anggar an | Targe t Kiner ja | Target Anggar an | |
| | Kinerja dan Anggaran | | | | | | | | | | | | | |
| Peningkatan Pelayanan BLUD | | | | | | | | | | | | | | |
| Output : Terlaksananya Pelayanan BLUD | Persentase Fasilitas Pelayanan Kesehatan Puskesmas yang menerapkan BLUD | 100% | 100% | 100% | 1.786.060.000 | 100% | 1.796.980.000 | 100% | 1.802.140.000 | 100% | 1.810.020.000 | 100% | 1.816.400.000 | Puskesmas Maospati |
| Pelayanan dan Penunjang Pelayanan BLUD | | | | | | | | | | | | | | |
| Output : Terlaksananya Pelayanan dan Penunjang Pelayanan BLUD | Jumlah BLUD yang Menyediakan Pelayanan dan | 1 Unit Kerja | 1 Unit Kerja | 1 Unit Kerja | 1.786.060.000 | 1 Unit Kerja | 1.796.980.000 | 1 Unit Kerja | 1.802.140.000 | 1 Unit Kerja | 1.810.020.000 | 1 Unit Kerja | 1.816.400.000 | Puskesmas Maospati |

| Bidang Urusan/ Program/ Outcomes/ Kegiatan/ Subkegiatan/ Output | Indikator Outcome/O utput | Baseli ne (2024) | Target dan Pagu Indikatif Tahun | | | | | | | | | | | Ket. |
|---|---|------------------------|---------------------------------|---------------------------|-------------------------|---------------------------|-------------------------|-----------------------|-------------------------|---------------------------|-------------------------|---------------------------|-------------------------|---|
| | | | 2025 | 2026 | | 2027 | | 2028 | | 2029 | | 2030 | | |
| | | | Targe t Kinerj a | Targe t Kinerj a | Target Anggara n | Targ et Kine rja | Target Anggara n | Target Kinerj a | Target Anggaran | Targe t Kiner ja | Target Anggar an | Targe t Kiner ja | Target Anggar an | |
| | Penunjang Pelayanan | | | | | | | | | | | | | |
| PROGRAM PEMENUHAN UPAYA KESEHATAN PERORANGA N DAN UPAYA KESEHATAN MASYARAKA T | | | | | | | | | | | | | | |
| Outcome : Tercapainya Masyarakat yang sehat sesuai siklus hidup dan layanan Kesehatan yang berkualitas baik, adil, | Persentase Fasilitas Pelayanan Kesehatan Terakredita si paripurna; | 100% | 100 % | 100% | 228.90 0.000 | 100 % | 228.90 0.000 | 100% | 228.900. 000 | 100% | 228.90 0.000 | 100% | 228.90 0.000 | Puske smas Maos pati |

| Bidang Urusan/ Program/ Outcomes/ Kegiatan/ Subkegiatan/ Output | Indikator Outcome/O utput | Baseli ne (2024) | Target dan Pagu Indikatif Tahun | | | | | | | | | | | Ket. |
|--|---|------------------------|---------------------------------|---------------------------|------------------------|---------------------------|------------------------|-----------------------|--------------------|---------------------------|------------------------|---------------------------|------------------------|-------------------------------|
| | | | 2025 | 2026 | | 2027 | | 2028 | | 2029 | | 2030 | | |
| | | | Targe t Kinerj a | Targe t Kinerj a | Target Anggara n | Targ et Kine rja | Target Anggara n | Target Kinerj a | Target Anggaran | Targe t Kiner ja | Target Anggar an | Targe t Kiner ja | Target Anggar an | |
| dan terjangkau di wilayah pelayanan Puskesmas Maospati | | | | | | | | | | | | | | |
| Penyediaan Layanan Kesehatan untuk UKM dan UKP Rujukan Tingkat Daerah Kabupaten/K ota | | | | | | | | | | | | | | |
| Output : Tersedianya Layanan Kesehatan untuk UKM dan UKP | Angka Populasi Bebas Penyakit Menular | 66,67 % 99,9% | 40% | 50% | 228.90 0.000 | 60% | 228.90 0.000 | 70% | 228.900. 000 | 80% | 228.90 0.000 | 80% | 228.90 0.000 | Puske smas Maos pati |

| Bidang Urusan/ Program/ Outcomes/ Kegiatan/ Subkegiatan/ Output | Indikator Outcome/O utput | Baseli ne (2024) | Target dan Pagu Indikatif Tahun | | | | | | | | | | | Ket. |
|---|--|------------------------|---------------------------------|---------------------------|---------------------------|---------------------------|---------------------------|-----------------------|---------------------------|---------------------------|---------------------------|---------------------------|---------------------------|-------------------------------|
| | | | 2025 | 2026 | | 2027 | | 2028 | | 2029 | | 2030 | | |
| | | | Targe t Kinerj a | Targe t Kinerj a | Target Anggara n | Targ et Kine rja | Target Anggara n | Target Kinerj a | Target Anggaran | Targe t Kiner ja | Target Anggar an | Targe t Kiner ja | Target Anggar an | |
| Rujukan Tingkat Daerah Kabupaten/K ota | | | | | | | | | | | | | | |
| | Angka Populasi Bebas Penyakit Tidak Menular | 99,9% | 50% | 52% | | 54% | | 56% | | 58% | | 58% | | |
| Operasional Pelayanan Puskesmas | | | | | | | | | | | | | | |
| Output : Terlaksananya Operasional Pelayanan Puskesmas | Jumlah Dokumen Operasional Pelayanan Puskesmas | 12 Dokum en | 12 Dok ume n | 12 Doku men | 228.900 .000 | 12 Doku men | 228.900 .000 | 12 Doku men | 228.900. 000 | 12 Doku men | 228.900 .000 | 12 Doku men | 228.90 0.000 | Puske smas Maosp ati |
| | TOTAL | | | | 2.014.9 60.000 | | 2.025.8 80.000 | | 2.031.04 0.000 | | 2.038.9 20.000 | | 2.045.3 00.000 | |

| Bidang Urusan/ Program/ Outcomes/ Kegiatan/ Subkegiatan/ Output | Indikator Outcome/O utput | Baseli ne (2024) | Target dan Pagu Indikatif Tahun | | | | | | | | | | | Ket. |
|---|---|------------------------|---------------------------------|---------------------------|---------------------------|---------------------------|---------------------------|-----------------------|---------------------------|---------------------------|---------------------------|---------------------------|---------------------------|--|
| | | | 2025 | 2026 | | 2027 | | 2028 | | 2029 | | 2030 | | |
| | | | Targe t Kinerj a | Targe t Kinerj a | Target Anggara n | Targ et Kine rja | Target Anggara n | Target Kinerj a | Target Anggaran | Targe t Kiner ja | Target Anggar an | Targe t Kiner ja | Target Anggar an | |
| PUSKESMAS NGUJUNG | | | | | | | | | | | | | | |
| PROGRAM PENUNJANG URUSAN PEMERINTAH AN DAERAH KABUPATEN/ KOTA | | | | | | | | | | | | | | |
| Outcome : Terwujudnya tata kelola pemerintahan yang baik melalui birokrasi yang profesional serta pelayanan administrasi publik yang efektif dan | Indeks Kepuasan Masyarakat | 90,18 % | 90,2 0% | 90,20 % | 1.186.5 00.000 | 90,2 2% | 1.215.0 00.000 | 90,25 % | 1.336.50 0.000 | 90,2 7% | 1.403.2 30.000 | 90,2 8% | 1.473.3 00.000 | Puske smas Nguju ng |

| Bidang Urusan/ Program/ Outcomes/ Kegiatan/ Subkegiatan/ Output | Indikator Outcome/O utput | Baseli ne (2024) | Target dan Pagu Indikatif Tahun | | | | | | | | | | | Ket. |
|--|---|------------------------|---------------------------------|---------------------------|-------------------------|---------------------------|-------------------------|-----------------------|-------------------------|---------------------------|-------------------------|---------------------------|-------------------------|--|
| | | | 2025 | 2026 | | 2027 | | 2028 | | 2029 | | 2030 | | |
| | | | Targe t Kinerj a | Targe t Kinerj a | Target Anggara n | Targ et Kine rja | Target Anggara n | Target Kinerj a | Target Anggaran | Targe t Kiner ja | Target Anggar an | Targe t Kiner ja | Target Anggar an | |
| Output : Terlaksananya Pelayanan dan Penunjang Pelayanan BLUD | Jumlah BLUD yang Menyediaka n Pelayanan dan Penunjang Pelayanan | 1 Unit Kerja | 1 Unit Kerj a | 1 Unit Kerja | 1.186.5 00.000 | 1 Unit Kerja | 1.215.0 00.000 | 1 Unit Kerja | 1.336.50 0.000 | 1 Unit Kerja | 1.403.2 30.000 | 1 Unit Kerja | 1.473.3 00.000 | Puske smas Nguju ng |
| PROGRAM PEMENUHAN UPAYA KESEHATAN PERORANGA N DAN UPAYA KESEHATAN MASYARAKA T | | | | | | | | | | | | | | |
| Outcome : Tercapainya Masyarakat yang sehat sesuai siklus hidup dan layanan | Persentase Fasilitas Pelayanan Kesehatan Terakredita si paripurna; | 100% | 100 % | 100% | 298.90 0.000 | 100 % | 298.90 0.000 | 100% | 298.900. 000 | 100% | 298.90 0.000 | 100 % | 298.90 0.000 | Puske smas Nguju ng |

| Bidang Urusan/ Program/ Outcomes/ Kegiatan/ Subkegiatan/ Output | Indikator Outcome/O utput | Baseli ne (2024) | Target dan Pagu Indikatif Tahun | | | | | | | | | | | Ket. |
|--|---------------------------------|------------------------|---------------------------------|---------------------------|------------------------|---------------------------|------------------------|-----------------------|--------------------|---------------------------|------------------------|---------------------------|------------------------|------------------|
| | | | 2025 | 2026 | | 2027 | | 2028 | | 2029 | | 2030 | | |
| | | | Targe t Kinerj a | Targe t Kinerj a | Target Anggara n | Targ et Kine rja | Target Anggara n | Target Kinerj a | Target Anggaran | Targe t Kiner ja | Target Anggar an | Targe t Kiner ja | Target Anggar an | |
| Kesehatan yang berkualitas baik, adil, dan terjangkau di wilayah pelayanan Puskesmas Ngujung | | | | | | | | | | | | | | |
| Penyediaan Layanan Kesehatan untuk UKM dan UKP Rujukan Tingkat Daerah Kabupaten/Kota | | | | | | | | | | | | | | |
| Output : | Angka Populasi | 66,67 % | 40% | 50% | 298.90 0.000 | 60% | 298.90 0.000 | 70% | 298.900.000 | 80%; 58%; | 298.90 0.000 | 80%; 58%; | 298.90 0.000 | Puskesmas |

| Bidang Urusan/ Program/ Outcomes/ Kegiatan/ Subkegiatan/ Output | Indikator Outcome/O utput | Baseli ne (2024) | Target dan Pagu Indikatif Tahun | | | | | | | | | | | Ket. |
|---|--|------------------------|---------------------------------|---------------------------|------------------------|---------------------------|------------------------|-----------------------|--------------------|---------------------------|------------------------|---------------------------|------------------------|------------------------------|
| | | | 2025 | 2026 | | 2027 | | 2028 | | 2029 | | 2030 | | |
| | | | Targe t Kinerj a | Targe t Kinerj a | Target Anggara n | Targ et Kine rja | Target Anggara n | Target Kinerj a | Target Anggaran | Targe t Kiner ja | Target Anggar an | Targe t Kiner ja | Target Anggar an | |
| Tersedianya Layanan Kesehatan untuk UKM dan UKP Rujukan Tingkat Daerah Kabupaten/K ota | Bebas Penyakit Menular | | | | | | | | | | | | | Nguju ng |
| | Angka Populasi Bebas Penyakit Tidak Menular | 99,9% | 52% | 52% | | 54% | | 56% | | 58% | | 58% | | |
| Operasional Pelayanan Puskesmas | | | | | | | | | | | | | | |
| Output : Terlaksananya Operasional | Jumlah Dokumen Operasional | 12 Dokum en | 12 Dok ume n | 12 Doku men | 298.900 .000 | 12 Doku men | 298.900 .000 | 12 Doku men | 298.900. 000 | 12 Doku men | 298.900 .000 | 12 Doku men | 298.90 0.000 | Puske smas Nguju ng |

| Bidang Urusan/ Program/ Outcomes/ Kegiatan/ Subkegiatan/ Output | Indikator Outcome/O utput | Baseli ne (2024) | Target dan Pagu Indikatif Tahun | | | | | | | | | | | Ket. |
|--|---|-----------------------------|---------------------------------|---------------------------|---------------------------|---------------------------|---------------------------|-----------------------|---------------------------|---------------------------|---------------------------|---------------------------|---------------------------|---------------------------------|
| | | | 2025 | 2026 | | 2027 | | 2028 | | 2029 | | 2030 | | |
| | | | Targe t Kinerj a | Targe t Kinerj a | Target Anggara n | Targ et Kine rja | Target Anggara n | Target Kinerj a | Target Anggaran | Targe t Kiner ja | Target Anggar an | Targe t Kiner ja | Target Anggar an | |
| Pelayanan Puskesmas | Pelayanan Puskesmas | | | | | | | | | | | | | |
| | TOTAL | | | | 1.485.4 00.000 | | 1.513.9 00.000 | | 1.635.40 0.000 | | 1.702.1 30.000 | | 1.772.2 00.000 | |
| PUSKESMAS TEBON | | | | | | | | | | | | | | |
| PROGRAM PENUNJANG URUSAN PEMERINTAH AN DAERAH KABUPATEN/ KOTA | | | | | | | | | | | | | | |
| Outcome : Terwujudnya tata kelola pemerintahan yang baik melalui birokrasi yang profesional serta | Indeks Kepuasan Masyarakat | 90,18 %; 94% | 90,2 0% | 90,20 % | | 90,2 2% | | 90,25 % | | 90,2 7% | | 90,2 8% | | Puske smas Tebon |
| | | | | | 1.429.7 00.000 | | 1.586.8 00.000 | | 1.605.20 0.000 | | 1.625.3 00.000 | | 1.645.4 00.000 | |

| Bidang Urusan/ Program/ Outcomes/ Kegiatan/ Subkegiatan/ Output | Indikator Outcome/O utput | Baseli ne (2024) | Target dan Pagu Indikatif Tahun | | | | | | | | | | | Ket. |
|---|---|------------------------|---------------------------------|---------------------------|------------------------|---------------------------|------------------------|-----------------------|--------------------|---------------------------|------------------------|---------------------------|------------------------|------------------------|
| | | | 2025 | 2026 | | 2027 | | 2028 | | 2029 | | 2030 | | |
| | | | Targe t Kinerj a | Targe t Kinerj a | Target Anggara n | Targ et Kine rja | Target Anggara n | Target Kinerj a | Target Anggaran | Targe t Kiner ja | Target Anggar an | Targe t Kiner ja | Target Anggar an | |
| pelayanan administrasi publik yang efektif dan efisien di Puskesmas Tebon | | | | | | | | | | | | | | |
| | Persentase Capaian Kinerja dan Anggaran | 94% | 94,1 % | 94,1% | | 94,2 % | | 94,3% | | 94,4 % | | 94,5 % | | |
| Peningkatan Pelayanan BLUD | | | | | | | | | | | | | | |
| Output : Meningkatny a Pelayanan BLUD | Persentase Fasilitas Pelayanan Kesehatan Puskesmas yang menerapka n BLUD | 100% | 100 % | 100% | 1.429.7 00.000 | 100 % | 1.586.8 00.000 | 100% | 1.605.20 0.000 | 100% | 1.625.3 00.000 | 100% | 1.645.4 00.000 | Puske smas Tebon |

| Bidang Urusan/ Program/ Outcomes/ Kegiatan/ Subkegiatan/ Output | Indikator Outcome/O utput | Baseli ne (2024) | Target dan Pagu Indikatif Tahun | | | | | | | | | | | Ket. |
|---|--|------------------------|---------------------------------|-----------------------|------------------------|-----------------------|------------------------|-----------------------|--------------------|-----------------------|------------------------|-----------------------|------------------------|------------------------|
| | | | 2025 | 2026 | | 2027 | | 2028 | | 2029 | | 2030 | | |
| | | | Target Kinerj a | Target Kinerj a | Target Anggara n | Target Kine rja | Target Anggara n | Target Kinerj a | Target Anggaran | Target Kiner ja | Target Anggar an | Target Kiner ja | Target Anggar an | |
| Rujukan Tingkat Daerah Kabupaten/K ota | | | | | | | | | | | | | | |
| Output : Tersedianya Layanan Kesehatan untuk UKM dan UKP Rujukan Tingkat Daerah Kabupaten/K ota | Angka Populasi Bebas Penyakit Menular | 66,67 % | 40% | 50% | 199.65 0.000 | 60% | 199.65 0.000 | 70% | 199.650. 000 | 80% | 199.65 0.000 | 80% | 199.65 0.000 | Puske smas Tebon |
| | Angka Populasi Bebas Penyakit Tidak Menular | 99,9% | 50% | 52% | | 54% | | 56% | | 58% | | 58% | | |

| Bidang Urusan/ Program/ Outcomes/ Kegiatan/ Subkegiatan/ Output | Indikator Outcome/O utput | Baseli ne (2024) | Target dan Pagu Indikatif Tahun | | | | | | | | | | | Ket. |
|--|--|------------------------|---------------------------------|---------------------------|---------------------------|---------------------------|---------------------------|-----------------------|---------------------------|---------------------------|---------------------------|---------------------------|---------------------------|------------------------|
| | | | 2025 | 2026 | | 2027 | | 2028 | | 2029 | | 2030 | | |
| | | | Targe t Kinerj a | Targe t Kinerj a | Target Anggara n | Targ et Kine rja | Target Anggara n | Target Kinerj a | Target Anggaran | Targe t Kiner ja | Target Anggar an | Targe t Kiner ja | Target Anggar an | |
| Operasional Pelayanan Puskesmas | | | | | | | | | | | | | | |
| Output : Terlaksananya Operasional Pelayanan Puskesmas | Jumlah Dokumen Operasional Pelayanan Puskesmas | 12 Dokum en | 12 Dok ume n | 12 Doku men | 199.650 .000 | 12 Doku men | 199.650 .000 | 12 Doku men | 199.650. 000 | 12 Doku men | 199.650 .000 | 12 Doku men | 199.65 0.000 | Puske smas Tebon |
| | TOTAL | | | | 1.629.3 50.000 | | 1.786.4 50.000 | | 1.804.85 0.000 | | 1.824.9 50.000 | | 1.845.0 50.000 | |
| PUSKESMAS KARTOHARJO | | | | | | | | | | | | | | |
| PROGRAM PENUNJANG URUSAN PEMERINTAH AN DAERAH KABUPATEN/ KOTA | | | | | | | | | | | | | | |
| Outcome : Terwujudnya tata kelola | Indeks Kepuasan Masyarakat | 90,18 % | 90,2 0% | 90,20 % | 1.547.8 60.000 | 90,2 2% | 1.560.7 60.000 | 90,25 % | 1.569.96 0.000 | 90,2 7% | 1.581.5 60.000 | 90,2 8% | 1.591.7 60.000 | Puske smas |

| Bidang Urusan/ Program/ Outcomes/ Kegiatan/ Subkegiatan/ Output | Indikator Outcome/O utput | Baseli ne (2024) | Target dan Pagu Indikatif Tahun | | | | | | | | | | | Ket. |
|---|---|------------------------|---------------------------------|-----------------------|------------------------|-----------------------|------------------------|-----------------------|--------------------|-----------------------|------------------------|-----------------------|------------------------|---|
| | | | 2025 | 2026 | | 2027 | | 2028 | | 2029 | | 2030 | | |
| | | | Target Kinerj a | Target Kinerj a | Target Anggara n | Target Kine rja | Target Anggara n | Target Kinerj a | Target Anggaran | Target Kiner ja | Target Anggar an | Target Kiner ja | Target Anggar an | |
| Output : Meningkatny a Pelayanan BLUD | Persentase Fasilitas Pelayanan Kesehatan Puskesmas yang menerapka n BLUD | 100% | 100 % | 100% | 1.547.8 60.000 | 100 % | 1.560.7 60.000 | 100% | 1.569.96 0.000 | 100% | 1.581.5 60.000 | 100% | 1.591.7 60.000 | Puske smas Karto harjo |
| Pelayanan dan Penunjang Pelayanan BLUD | | | | | | | | | | | | | | |
| Output : Terlaksananya Pelayanan dan Penunjang Pelayanan BLUD | Jumlah BLUD yang Menyediaka n Pelayanan dan Penunjang Pelayanan | 1 Unit Kerja | 1 Unit Kerj a | 1 Unit Kerja | 1.547.8 60.000 | 1 Unit Kerja | 1.560.7 60.000 | 1 Unit Kerja | 1.569.96 0.000 | 1 Unit Kerja | 1.581.5 60.000 | 1 Unit Kerja | 1.591.7 60.000 | Puske smas Karto harjo |

| Bidang Urusan/ Program/ Outcomes/ Kegiatan/ Subkegiatan/ Output | Indikator Outcome/O utput | Baseli ne (2024) | Target dan Pagu Indikatif Tahun | | | | | | | | | | | Ket. |
|--|--|------------------------|---------------------------------|---------------------------|-------------------------|---------------------------|-------------------------|-----------------------|-------------------------|---------------------------|-------------------------|---------------------------|-------------------------|---|
| | | | 2025 | 2026 | | 2027 | | 2028 | | 2029 | | 2030 | | |
| | | | Targe t Kinerj a | Targe t Kinerj a | Target Anggara n | Targ et Kine rja | Target Anggara n | Target Kinerj a | Target Anggaran | Targe t Kiner ja | Target Anggar an | Targe t Kiner ja | Target Anggar an | |
| PROGRAM PEMENUHAN UPAYA KESEHATAN PERORANGA N DAN UPAYA KESEHATAN MASYARAKA T | | | | | | | | | | | | | | |
| Output : Tercapainya Masyarakat yang sehat sesuai siklus hidup dan layanan Kesehatan yang berkualitas baik, adil, dan terjangkau di wilayah | Persentase Fasilitas Pelayanan Kesehatan Terakredita si paripurna | 100% | 100 % | 100% | 199.65 0.000 | 100 % | 199.65 0.000 | 100% | 199.650. 000 | 100% | 199.65 0.000 | 100% | 199.65 0.000 | Puske smas Karto harjo |

| Bidang Urusan/ Program/ Outcomes/ Kegiatan/ Subkegiatan/ Output | Indikator Outcome/O utput | Baseli ne (2024) | Target dan Pagu Indikatif Tahun | | | | | | | | | | | Ket. |
|--|--|------------------------------|---------------------------------|---------------------------|-------------------------|---------------------------|-------------------------|-----------------------|-------------------------|---------------------------|-------------------------|---------------------------|-------------------------|---|
| | | | 2025 | 2026 | | 2027 | | 2028 | | 2029 | | 2030 | | |
| | | | Targe t Kinerj a | Targe t Kinerj a | Target Anggara n | Targ et Kine rja | Target Anggara n | Target Kinerj a | Target Anggaran | Targe t Kiner ja | Target Anggar an | Targe t Kiner ja | Target Anggar an | |
| pelayanan Puskesmas Kartoharjo | | | | | | | | | | | | | | |
| Penyediaan Layanan Kesehatan untuk UKM dan UKP Rujukan Tingkat Daerah Kabupaten/K ota | | | | | | | | | | | | | | |
| Output : Tersedianya Layanan Kesehatan untuk UKM dan UKP Rujukan Tingkat Daerah | Angka Populasi Bebas Penyakit Menular | 66,67 % 99,9% | 40% | 50% | 199.65 0.000 | 60% | 199.65 0.000 | 70% | 199.650. 000 | 80% | 199.65 0.000 | 80% | 199.65 0.000 | Puske smas Karto harjo |

| Bidang Urusan/ Program/ Outcomes/ Kegiatan/ Subkegiatan/ Output | Indikator Outcome/O utput | Baseli ne (2024) | Target dan Pagu Indikatif Tahun | | | | | | | | | | | Ket. |
|---|--|------------------------|---------------------------------|---------------------------|---------------------------|---------------------------|---------------------------|-----------------------|---------------------------|---------------------------|---------------------------|---------------------------|---------------------------|---------------------------------|
| | | | 2025 | 2026 | | 2027 | | 2028 | | 2029 | | 2030 | | |
| | | | Targe t Kinerj a | Targe t Kinerj a | Target Anggara n | Targ et Kine rja | Target Anggara n | Target Kinerj a | Target Anggaran | Targe t Kiner ja | Target Anggar an | Targe t Kiner ja | Target Anggar an | |
| Kabupaten/K ota | | | | | | | | | | | | | | |
| | Angka Populasi Bebas Penyakit Tidak Menular | 99,9% | 50% | 52% | | 54% | | 56% | | 58% | | 58% | | |
| Operasional Pelayanan Puskesmas | | | | | | | | | | | | | | |
| Output : Terlaksananya Operasional Pelayanan Puskesmas | Jumlah Dokumen Operasional Pelayanan Puskesmas | 12 Dokum en | 12 Dok ume n | 12 Doku men | 199.650 .000 | 12 Doku men | 199.650 .000 | 12 Doku men | 199.650. 000 | 12 Doku men | 199.650 .000 | 12 Doku men | 199.65 0.000 | Puske smas Karto harjo |
| | TOTAL | | | | 1.747.5 10.000 | | 1.760.4 10.000 | | 1.769.61 0.000 | | 1.781.2 10.000 | | 1.791.4 10.000 | |

PUSKESMAS TAJI

| Bidang Urusan/ Program/ Outcomes/ Kegiatan/ Subkegiatan/ Output | Indikator Outcome/O utput | Baseli ne (2024) | Target dan Pagu Indikatif Tahun | | | | | | | | | | | Ket. |
|--|---|------------------------|---------------------------------|---------------------------|---------------------------|---------------------------|---------------------------|-----------------------|---------------------------|---------------------------|---------------------------|---------------------------|---------------------------|--------------------------------|
| | | | 2025 | 2026 | | 2027 | | 2028 | | 2029 | | 2030 | | |
| | | | Targe t Kinerj a | Targe t Kinerj a | Target Anggara n | Targ et Kine rja | Target Anggara n | Target Kinerj a | Target Anggaran | Targe t Kiner ja | Target Anggar an | Targe t Kiner ja | Target Anggar an | |
| PROGRAM PENUNJANG URUSAN PEMERINTAH AN DAERAH KABUPATEN/ KOTA | | | | | | | | | | | | | | |
| Outcome : Terwujudnya tata kelola pemerintahan yang baik melalui birokrasi yang profesional serta pelayanan administrasi publik yang efektif dan efisien di | Indeks Kepuasan Masyarakat | 90,18 % | 90,2 0% | 90,20 % | 2.199.0 00.000 | 90,2 2% | 2.286.0 00.000 | 90,25 % | 2.404.00 0.000 | 90,2 7% | 2.512.0 00.000 | 90,2 8% | 2.567.0 00.000 | Puske smas Taji |

| Bidang Urusan/ Program/ Outcomes/ Kegiatan/ Subkegiatan/ Output | Indikator Outcome/O utput | Baseli ne (2024) | Target dan Pagu Indikatif Tahun | | | | | | | | | | | Ket. |
|--|---|------------------------|---------------------------------|---------------------------|-------------------------|---------------------------|-------------------------|-----------------------|-------------------------|---------------------------|-------------------------|---------------------------|-------------------------|--------------------------------|
| | | | 2025 | 2026 | | 2027 | | 2028 | | 2029 | | 2030 | | |
| | | | Targe t Kinerj a | Targe t Kinerj a | Target Anggara n | Targ et Kine rja | Target Anggara n | Target Kinerj a | Target Anggaran | Targe t Kiner ja | Target Anggar an | Targe t Kiner ja | Target Anggar an | |
| Output : Terlaksananya Pelayanan dan Penunjang Pelayanan BLUD | Jumlah BLUD yang Menyediaka n Pelayanan dan Penunjang Pelayanan | 1 Unit Kerja | 1 Unit Kerj a | 1 Unit Kerja | 2.199.0 00.000 | 1 Unit Kerja | 2.286.0 00.000 | 1 Unit Kerja | 2.404.00 0.000 | 1 Unit Kerja | 2.512.0 00.000 | 1 Unit Kerja | 2.567.0 00.000 | Puske smas Taji |
| PROGRAM PEMENUHAN UPAYA KESEHATAN PERORANGA N DAN UPAYA KESEHATAN MASYARAKA T | | | | | | | | | | | | | | |
| Outcome : Tercapainya Masyarakat yang sehat sesuai siklus hidup dan layanan | Persentase Fasilitas Pelayanan Kesehatan Terakredita si paripurna; | 100% | 100% | 100% | 228.90 0.000 | 100 % | 228.90 0.000 | 100% | 228.900. 000 | 100% | 228.90 0.000 | 100% | 228.90 0.000 | Puske smas Taji |

| Bidang Urusan/ Program/ Outcomes/ Kegiatan/ Subkegiatan/ Output | Indikator Outcome/O utput | Baseli ne (2024) | Target dan Pagu Indikatif Tahun | | | | | | | | | | | Ket. |
|---|--|------------------------|---------------------------------|---------------------------|------------------------|---------------------------|------------------------|-----------------------|--------------------|---------------------------|------------------------|---------------------------|------------------------|-----------------------|
| | | | 2025 | 2026 | | 2027 | | 2028 | | 2029 | | 2030 | | |
| | | | Targe t Kinerj a | Targe t Kinerj a | Target Anggara n | Targ et Kine rja | Target Anggara n | Target Kinerj a | Target Anggaran | Targe t Kiner ja | Target Anggar an | Targe t Kiner ja | Target Anggar an | |
| Output : Tersedianya Layanan Kesehatan untuk UKM dan UKP Rujukan Tingkat Daerah Kabupaten/K ota | Angka Populasi Bebas Penyakit Menular | 66,67 % | 40% | 50%; 52%; | 228.90 0.000 | 60% ; 54%; | 228.90 0.000 | 70%; 56%; | 228.900. 000 | 80%; 58%; | 228.90 0.000 | 80%; 58%; | 228.90 0.000 | Puske smas Taji |
| | Angka Populasi Bebas Penyakit Tidak Menular | 99,9% | 50% | 52% | | 54% | | 56% | | 58% | | 58% | | |
| Operasional Pelayanan Puskesmas | | | | | | | | | | | | | | |
| Output : Terlaksananya Operasional | Jumlah Dokumen Operasional | 12 Dokum en | 12 Dok | 12 Doku men | 228.900 .000 | 12 Doku men | 228.900 .000 | 12 Doku men | 228.900. 000 | 12 Doku men | 228.900 .000 | 12 Doku men | 228.90 0.000 | Puske smas Taji |

| Bidang Urusan/ Program/ Outcomes/ Kegiatan/ Subkegiatan/ Output | Indikator Outcome/O utput | Baseli ne (2024) | Target dan Pagu Indikatif Tahun | | | | | | | | | | | Ket. |
|--|---|------------------------|---------------------------------|-----------------------|---------------------------|-----------------------|---------------------------|-----------------------|---------------------------|-----------------------|---------------------------|-----------------------|---------------------------|---|
| | | | 2025 | 2026 | | 2027 | | 2028 | | 2029 | | 2030 | | |
| | | | Target Kinerj a | Target Kinerj a | Target Anggara n | Target Kine rja | Target Anggara n | Target Kinerj a | Target Anggaran | Target Kiner ja | Target Anggar an | Target Kiner ja | Target Anggar an | |
| Pelayanan Puskesmas | Pelayanan Puskesmas | | ume n | | | | | | | | | | | |
| | TOTAL | | | | 2.427.9 00.000 | | 2.514.9 00.000 | | 2.632.90 0.000 | | 2.740.9 00.000 | | 2.795.9 00.000 | |
| PUSKESMAS SUKOMORO | | | | | | | | | | | | | | |
| PROGRAM PENUNJANG URUSAN PEMERINTAH AN DAERAH KABUPATEN/ KOTA | | | | | | | | | | | | | | |
| Outcome : Terwujudnya tata kelola pemerintahan yang baik melalui birokrasi yang profesional serta | Indeks Kepuasan Masyarakat | 90,18 % | 90,2 0% | 90,20 % | | 90,2 2% | | 90,25 % | | 90,2 7% | | 90,2 8% | | Puske smas Suko moro |
| | | | | | 1.570.0 00.000 | | 1.608.5 00.000 | | 1.629.00 0.000 | | 1.636.0 00.000 | | 1.638.0 00.000 | |

| Bidang Urusan/ Program/ Outcomes/ Kegiatan/ Subkegiatan/ Output | Indikator Outcome/O utput | Baseli ne (2024) | Target dan Pagu Indikatif Tahun | | | | | | | | | | | Ket. |
|--|---|------------------------|---------------------------------|---------------------------|------------------------|---------------------------|------------------------|-----------------------|--------------------|---------------------------|------------------------|---------------------------|------------------------|-------------------------------|
| | | | 2025 | 2026 | | 2027 | | 2028 | | 2029 | | 2030 | | |
| | | | Targe t Kinerj a | Targe t Kinerj a | Target Anggara n | Targ et Kine rja | Target Anggara n | Target Kinerj a | Target Anggaran | Targe t Kiner ja | Target Anggar an | Targe t Kiner ja | Target Anggar an | |
| pelayanan administrasi publik yang efektif dan efisien di Puskesmas Sukomoro | | | | | | | | | | | | | | |
| | Persentase Capaian Kinerja dan Anggaran | 94% | 94,1 % | 94,1% | | 94,2 % | | 94,3% | | 94,4 % | | 94,% % | | |
| Peningkatan Pelayanan BLUD | | | | | | | | | | | | | | |
| Output : Meningkatny a Pelayanan BLUD | Persentase Fasilitas Pelayanan Kesehatan Puskesmas yang menerapka n BLUD | 100% | 100 % | 100% | 1.570.0 00.000 | 100 % | 1.608.5 00.000 | 100% | 1.629.00 0.000 | 100% | 1.636.0 00.000 | 100% | 1.638.0 00.000 | Puske smas Suko moro |

| Bidang Urusan/ Program/ Outcomes/ Kegiatan/ Subkegiatan/ Output | Indikator Outcome/O utput | Baseli ne (2024) | Target dan Pagu Indikatif Tahun | | | | | | | | | | | Ket. |
|---|--|------------------------|---------------------------------|---------------------------|------------------------|---------------------------|------------------------|-----------------------|--------------------|---------------------------|------------------------|---------------------------|------------------------|-------------------------------|
| | | | 2025 | 2026 | | 2027 | | 2028 | | 2029 | | 2030 | | |
| | | | Targe t Kinerj a | Targe t Kinerj a | Target Anggara n | Targ et Kine rja | Target Anggara n | Target Kinerj a | Target Anggaran | Targe t Kiner ja | Target Anggar an | Targe t Kiner ja | Target Anggar an | |
| Output : Tersedianya Layanan Kesehatan untuk UKM dan UKP Rujukan Tingkat Daerah Kabupaten/K ota | Angka Populasi Bebas Penyakit Menular | 66,67 % | 40% | 50% | 228.90 0.000 | 60% | 228.90 0.000 | 70% | 228.900. 000 | 80% | 228.90 0.000 | 80% | 228.90 0.000 | Puske smas Suko moro |
| | Angka Populasi Bebas Penyakit Tidak Menular | 99,9% | 50% | 52% | | 54% | | 56% | | 58% | | 58% | | |
| Operasional Pelayanan Puskesmas | | | | | | | | | | | | | | |
| Output : Terlaksananya Operasional | Jumlah Dokumen Operasional | 12 Dokum en | 12 Dok | 12 Doku men | 228.900 .000 | 12 Doku men | 228.900 .000 | 12 Doku men | 228.900. 000 | 12 Doku men | 228.900 .000 | 12 Doku men | 228.90 0.000 | Puske smas |

| Bidang Urusan/ Program/ Outcomes/ Kegiatan/ Subkegiatan/ Output | Indikator Outcome/O utput | Baseli ne (2024) | Target dan Pagu Indikatif Tahun | | | | | | | | | | | Ket. |
|--|---|------------------------|---------------------------------|-----------------------|---------------------------|-----------------------|---------------------------|-----------------------|---------------------------|-----------------------|---------------------------|-----------------------|---------------------------|---|
| | | | 2025 | 2026 | | 2027 | | 2028 | | 2029 | | 2030 | | |
| | | | Target Kinerj a | Target Kinerj a | Target Anggara n | Target Kine rja | Target Anggara n | Target Kinerj a | Target Anggaran | Target Kiner ja | Target Anggar an | Target Kiner ja | Target Anggar an | |
| Pelayanan Puskesmas | Pelayanan Puskesmas | | ume n | | | | | | | | | | | Suko moro |
| | TOTAL | | | | 1.798.9 00.000 | | 1.837.4 00.000 | | 1.857.90 0.000 | | 1.864.9 00.000 | | 1.866.9 00.000 | |
| PUSKESMAS REJOMULYO | | | | | | | | | | | | | | |
| PROGRAM PENUNJANG URUSAN PEMERINTAH AN DAERAH KABUPATEN/ KOTA | | | | | | | | | | | | | | |
| Outcome : Terwujudnya tata kelola pemerintahan yang baik melalui birokrasi yang profesional serta | Indeks Kepuasan Masyarakat | 90,18 % | 90,2 0% | 90,20 % | | 90,2 2% | | 90,25 % | | 90,2 7% | | 90,2 8% | | Puske smas Rejo muly o |
| | | | | | 1.073.3 90.000 | | 1.073.3 90.000 | | 1.074.45 0.000 | | 1.075.4 60.000 | | 1.076.4 70.000 | |

| Bidang Urusan/ Program/ Outcomes/ Kegiatan/ Subkegiatan/ Output | Indikator Outcome/O utput | Baseli ne (2024) | Target dan Pagu Indikatif Tahun | | | | | | | | | | | Ket. |
|---|---|------------------------|---------------------------------|---------------------------|------------------------|---------------------------|------------------------|-----------------------|--------------------|---------------------------|------------------------|---------------------------|------------------------|-------------------------------------|
| | | | 2025 | 2026 | | 2027 | | 2028 | | 2029 | | 2030 | | |
| | | | Targe t Kinerj a | Targe t Kinerj a | Target Anggara n | Targ et Kine rja | Target Anggara n | Target Kinerj a | Target Anggaran | Targe t Kiner ja | Target Anggar an | Targe t Kiner ja | Target Anggar an | |
| pelayanan administrasi publik yang efektif dan efisien di Puskesmas Rejomulyo | | | | | | | | | | | | | | |
| | Persentase Capaian Kinerja dan Anggaran | 94% | 94,1 % | 94,1% | | 94,2 % | | 94,3% | | 94,4 % | | 94,5 % | | |
| Peningkatan Pelayanan BLUD | | | | | | | | | | | | | | |
| Output : Meningkatmy a Pelayanan BLUD | Persentase Fasilitas Pelayanan Kesehatan Puskesmas yang menerapka n BLUD | 100% | 100 % | 100% | 1.073.3 90.000 | 100 % | 1.073.3 90.000 | 100% | 1.074.45 0.000 | 100% | 1.075.4 60.000 | 100% | 1.076.4 70.000 | Puske sma s Rejo muly o |

| Bidang Urusan/ Program/ Outcomes/ Kegiatan/ Subkegiatan/ Output | Indikator Outcome/O utput | Baseli ne (2024) | Target dan Pagu Indikatif Tahun | | | | | | | | | | | Ket. |
|---|--|------------------------|---------------------------------|---------------------------|------------------------|---------------------------|------------------------|-----------------------|--------------------|---------------------------|------------------------|---------------------------|------------------------|------------------------------------|
| | | | 2025 | 2026 | | 2027 | | 2028 | | 2029 | | 2030 | | |
| | | | Targe t Kinerj a | Targe t Kinerj a | Target Anggara n | Targ et Kine rja | Target Anggara n | Target Kinerj a | Target Anggaran | Targe t Kiner ja | Target Anggar an | Targe t Kiner ja | Target Anggar an | |
| Rujukan Tingkat Daerah Kabupaten/K ota | | | | | | | | | | | | | | |
| Output : Tersedianya Layanan Kesehatan untuk UKM dan UKP Rujukan Tingkat Daerah Kabupaten/K ota | Angka Populasi Bebas Penyakit Menular | 66,67 % | 40% | 50% | 289.40 0.000 | 60% | 289.40 0.000 | 70% | 289.400. 000 | 80% | 289.40 0.000 | 80% | 289.40 0.000 | Puske smas Rejo muly o |
| | Angka Populasi Bebas Penyakit Tidak Menular | 99,9% | 50% | 52% | | 54% | | 56% | | 58% | | 58% | | |

| Bidang Urusan/ Program/ Outcomes/ Kegiatan/ Subkegiatan/ Output | Indikator Outcome/O utput | Baseli ne (2024) | Target dan Pagu Indikatif Tahun | | | | | | | | | | | Ket. |
|---|--|------------------------|---------------------------------|-----------------------|------------------------|-----------------------|------------------------|-----------------------|--------------------|-----------------------|------------------------|-----------------------|------------------------|----------------------------|
| | | | 2025 | 2026 | | 2027 | | 2028 | | 2029 | | 2030 | | |
| | | | Target Kinerj a | Target Kinerj a | Target Anggara n | Target Kine rja | Target Anggara n | Target Kinerj a | Target Anggaran | Target Kiner ja | Target Anggar an | Target Kiner ja | Target Anggar an | |
| Outcome : Terwujudnya tata kelola pemerintahan yang baik melalui birokrasi yang profesional serta pelayanan administrasi publik yang efektif dan efisien di Puskesmas Ngariboyo | Indeks Kepuasan Masyarakat | 90,18 % | 90,2 0% | 90,20 % | 2.482.0 00.000 | 90,2 2% | 2.513.6 70.000 | 90,25 % | 2.612.46 6.000 | 90,2 7% | 2.706.0 16.000 | 90,2 8% | 2.812.5 66.000 | Puske smas Ngariboyo |
| | Persentase Capaian Kinerja dan Anggaran | 94% | 94,1 % | 94,1% | | 94,2 % | | 94,3% | | 94,4 % | | 94,5 % | | |

| Bidang Urusan/ Program/ Outcomes/ Kegiatan/ Subkegiatan/ Output | Indikator Outcome/O utput | Baseli ne (2024) | Target dan Pagu Indikatif Tahun | | | | | | | | | | | Ket. |
|---|---|------------------------|---------------------------------|---------------------------|---------------------------|----------------------------------|---------------------------|-------------------------|---------------------------|-----------------------------|---------------------------|-----------------------------|---------------------------|--|
| | | | 2025 | 2026 | | 2027 | | 2028 | | 2029 | | 2030 | | |
| | | | Targe t Kinerj a | Targe t Kinerj a | Target Anggara n | Targ et Kine rja | Target Anggara n | Target Kinerj a | Target Anggaran | Targe t Kiner ja | Target Anggar an | Targe t Kiner ja | Target Anggar an | |
| Peningkatan Pelayanan BLUD | | | | | | | | | | | | | | |
| Output : Meningkatny a Pelayanan BLUD | Persentase Fasilitas Pelayanan Kesehatan Puskesmas yang menerapka n BLUD | 100% | 100 % | 100% | 2.482.0 00.000 | 1 Unit Kerj a | 2.513.6 70.000 | 1 Unit Kerja | 2.612.46 6.000 | 1 Unit Kerja | 2.706.0 16.000 | 1 Unit Kerja | 2.812.5 66.000 | Puske smas Ngarib oyo |
| Pelayanan dan Penunjang Pelayanan BLUD | | | | | | | | | | | | | | |
| Output : Terlaksananya Pelayanan dan Penunjang Pelayanan BLUD | Jumlah BLUD yang Menyediaka n Pelayanan dan Penunjang Pelayanan | 1 Unit Kerja | 1 Unit Kerj a | 1 Unit Kerja | 2.482.0 00.000 | 1 Unit Kerja | 2.513.6 70.000 | 1 Unit Kerja | 2.612.46 6.000 | 1 Unit Kerja | 2.706.0 16.000 | 1 Unit Kerja | 2.812.5 66.000 | Puske smas Ngarib oyo |

| Bidang Urusan/ Program/ Outcomes/ Kegiatan/ Subkegiatan/ Output | Indikator Outcome/O utput | Baseli ne (2024) | Target dan Pagu Indikatif Tahun | | | | | | | | | | | Ket. |
|---|--|------------------------|---------------------------------|---------------------------|-------------------------|---------------------------|-------------------------|-----------------------|-------------------------|---------------------------|-------------------------|---------------------------|-------------------------|--|
| | | | 2025 | 2026 | | 2027 | | 2028 | | 2029 | | 2030 | | |
| | | | Targe t Kinerj a | Targe t Kinerj a | Target Anggara n | Targ et Kine rja | Target Anggara n | Target Kinerj a | Target Anggaran | Targe t Kiner ja | Target Anggar an | Targe t Kiner ja | Target Anggar an | |
| PROGRAM PEMENUHAN UPAYA KESEHATAN PERORANGA N DAN UPAYA KESEHATAN MASYARAKA T | | | | | | | | | | | | | | |
| Outcome : Tercapainya Masyarakat yang sehat sesuai siklus hidup dan layanan Kesehatan yang berkualitas baik, adil, dan terjangkau di wilayah | Persentase Fasilitas Pelayanan Kesehatan Terakredita si paripurna | 100% | 100 % | 100% | 170.40 0.000 | 100 % | 170.40 0.000 | 100% | 170.400. 000 | 100% | 170.40 0.000 | 100% | 170.40 0.000 | Puske smas Ngari boyo |

| Bidang Urusan/ Program/ Outcomes/ Kegiatan/ Subkegiatan/ Output | Indikator Outcome/O utput | Baseli ne (2024) | Target dan Pagu Indikatif Tahun | | | | | | | | | | | Ket. |
|--|--|------------------------|---------------------------------|---------------------------|-------------------------|---------------------------|-------------------------|-----------------------|-------------------------|---------------------------|-------------------------|---------------------------|-------------------------|------|
| | | | 2025 | 2026 | | 2027 | | 2028 | | 2029 | | 2030 | | |
| | | | Targe t Kinerj a | Targe t Kinerj a | Target Anggara n | Targ et Kine rja | Target Anggara n | Target Kinerj a | Target Anggaran | Targe t Kiner ja | Target Anggar an | Targe t Kiner ja | Target Anggar an | |
| pelayanan Puskesmas Ngariboyo | | | | | | | | | | | | | | |
| Penyediaan Layanan Kesehatan untuk UKM dan UKP Rujukan Tingkat Daerah Kabupaten/K ota | | | | | | | | | | | | | | |
| Output : Tersedianya Layanan Kesehatan untuk UKM dan UKP Rujukan Tingkat | Angka Populasi Bebas Penyakit Menular | 66,67 % | 40% | 50% | 170.40 0.000 | 60% | 170.40 0.000 | 70% | 170.400. 000 | 80% | 170.40 0.000 | 80% | 170.40 0.000 | |

| Bidang Urusan/ Program/ Outcomes/ Kegiatan/ Subkegiatan/ Output | Indikator Outcome/O utput | Baseli ne (2024) | Target dan Pagu Indikatif Tahun | | | | | | | | | | | Ket. |
|---|--|------------------------|---------------------------------|-----------------------|---------------------------|-----------------------|---------------------------|-----------------------|---------------------------|-----------------------|---------------------------|-----------------------|---------------------------|--------------------------------|
| | | | 2025 | 2026 | | 2027 | | 2028 | | 2029 | | 2030 | | |
| | | | Target Kinerj a | Target Kinerj a | Target Anggara n | Target Kine rja | Target Anggara n | Target Kinerj a | Target Anggaran | Target Kiner ja | Target Anggar an | Target Kiner ja | Target Anggar an | |
| Daerah Kabupaten/K ota | | | | | | | | | | | | | | |
| | Angka Populasi Bebas Penyakit Tidak Menular | 99,9% | 50% | 52% | | 54% | | 56% | | 58% | | 58% | | |
| Operasional Pelayanan Puskesmas | | | | | | | | | | | | | | |
| Output : Terlaksananya Operasional Pelayanan Puskesmas | Jumlah Dokumen Operasional Pelayanan Puskesmas | 12 Dokum en | 12 Dok ume n | 12 Doku men | 170.400 .000 | 12 Doku men | 170.400 .000 | 12 Doku men | 170.400. 000 | 12 Doku men | 170.400 .000 | 12 Doku men | 170.40 0.000 | Puske smas Ngarib oyo |
| | TOTAL | | | | 2.652.4 00.000 | | 2.684.0 70.000 | | 2.782.86 6.000 | | 2.876.4 16.000 | | 2.982.9 66.000 | |
| PUSKESMAS PANEKAN | | | | | | | | | | | | | | |

| Bidang Urusan/ Program/ Outcomes/ Kegiatan/ Subkegiatan/ Output | Indikator Outcome/O utput | Baseli ne (2024) | Target dan Pagu Indikatif Tahun | | | | | | | | | | | Ket. |
|---|---|------------------------|---------------------------------|---------------------------|---------------------------|---------------------------|---------------------------|-----------------------|---------------------------|---------------------------|---------------------------|---------------------------|---------------------------|--|
| | | | 2025 | 2026 | | 2027 | | 2028 | | 2029 | | 2030 | | |
| | | | Targe t Kinerj a | Targe t Kinerj a | Target Anggara n | Targ et Kine rja | Target Anggara n | Target Kinerj a | Target Anggaran | Targe t Kiner ja | Target Anggar an | Targe t Kiner ja | Target Anggar an | |
| PROGRAM PENUNJANG URUSAN PEMERINTAH AN DAERAH KABUPATEN/ KOTA | | | | | | | | | | | | | | |
| Output : Terwujudnya tata kelola pemerintahan yang baik melalui birokrasi yang profesional serta pelayanan administrasi publik yang efektif dan efisien di | Indeks Kepuasan Masyarakat | 90,18 % | 90,2 0% | 90,20 % | 4.511.4 40.000 | 90,2 2% | 4.520.0 00.000 | 90,25 % | 4.527.00 0.000 | 90,2 7% | 4.539.0 00.000 | 90,2 8% | 4.550.0 00.000 | Puske smas Panek an |

| Bidang Urusan/ Program/ Outcomes/ Kegiatan/ Subkegiatan/ Output | Indikator Outcome/O utput | Baseli ne (2024) | Target dan Pagu Indikatif Tahun | | | | | | | | | | | Ket. |
|--|---|------------------------|---------------------------------|---------------------------|-------------------------|---------------------------|-------------------------|-----------------------|-------------------------|---------------------------|-------------------------|---------------------------|-------------------------|--|
| | | | 2025 | 2026 | | 2027 | | 2028 | | 2029 | | 2030 | | |
| | | | Targe t Kinerj a | Targe t Kinerj a | Target Anggara n | Targ et Kine rja | Target Anggara n | Target Kinerj a | Target Anggaran | Targe t Kiner ja | Target Anggar an | Targe t Kiner ja | Target Anggar an | |
| Output : Terlaksananya Pelayanan dan Penunjang Pelayanan BLUD | Jumlah BLUD yang Menyediaka n Pelayanan dan Penunjang Pelayanan | 1 Unit Kerja | 1 Unit Kerj a | 1 Unit Kerja | 4.511.4 40.000 | 1 Unit Kerja | 4.520.0 00.000 | 1 Unit Kerja | 4.527.00 0.000 | 1 Unit Kerja | 4.539.0 00.000 | 1 Unit Kerja | 4.550.0 00.000 | Puske smas Panek an |
| PROGRAM PEMENUHAN UPAYA KESEHATAN PERORANGA N DAN UPAYA KESEHATAN MASYARAKA T | | | | | | | | | | | | | | |
| Outcome : Tercapainya Masyarakat yang sehat sesuai siklus hidup dan | Persentase Fasilitas Pelayanan Kesehatan Terakredita | 100% | 100 % | 100% | 170.40 0.000 | 100 % | 170.40 0.000 | 100% | 170.400. 000 | 100% | 170.40 0.000 | 100 % | 170.40 0.000 | Puske smas Panek an |

| Bidang Urusan/ Program/ Outcomes/ Kegiatan/ Subkegiatan/ Output | Indikator Outcome/O utput | Baseli ne (2024) | Target dan Pagu Indikatif Tahun | | | | | | | | | | | Ket. |
|--|--|------------------------|---------------------------------|---------------------------|---------------------------|---------------------------|---------------------------|---------------------------|---------------------------|---------------------------|---------------------------|---------------------------|---------------------------|--|
| | | | 2025 | 2026 | | 2027 | | 2028 | | 2029 | | 2030 | | |
| | | | Targe t Kinerj a | Targe t Kinerj a | Target Anggara n | Targ et Kine rja | Target Anggara n | Target Kinerj a | Target Anggaran | Targe t Kiner ja | Target Anggar an | Targe t Kiner ja | Target Anggar an | |
| Output : Terlaksananya Operasional Pelayanan Puskesmas | Jumlah Dokumen Operasional Pelayanan Puskesmas | 12 Dokum en | 12 Dok ume n | 12 Doku men | 170.400 .000 | 12 Doku men | 170.400 .000 | 12 Doku men | 170.400. 000 | 12 Doku men | 170.400 .000 | 12 Doku men | 170.40 0.000 | Puske smas Panek an |
| TOTAL | | | | 4.681.8 40.000 | | 4.690.4 00.000 | | 4.697.40 0.000 | | 4.709.4 00.000 | | 4.720.4 00.000 | | |
| PUSKESMAS KAWEDANAN | | | | | | | | | | | | | | |
| PROGRAM PENUNJANG URUSAN PEMERINTAH AN DAERAH KABUPATEN/ KOTA | | | | | | | | | | | | | | |
| Outcome : Terwujudnya tata kelola pemerintahan yang baik | Indeks Kepuasan Masyarakat | 90,18 % | 90,2 0% | 90,20 % | 2.409.5 00.000 | 90,2 2% | 2.439.5 00.000 | 90,25 % | 2.469.50 0.000 | 90,2 7% | 2.489.5 00.000 | 90,2 8% | 2.509.5 00.000 | Puske smas Kawe danan |

| Bidang Urusan/ Program/ Outcomes/ Kegiatan/ Subkegiatan/ Output | Indikator Outcome/O utput | Baseli ne (2024) | Target dan Pagu Indikatif Tahun | | | | | | | | | | | Ket. |
|---|--|------------------------|---------------------------------|-----------------------|------------------------|-----------------------|------------------------|-----------------------|--------------------|-----------------------|------------------------|-----------------------|------------------------|---------------|
| | | | 2025 | 2026 | | 2027 | | 2028 | | 2029 | | 2030 | | |
| | | | Target Kinerj a | Target Kinerj a | Target Anggara n | Target Kine rja | Target Anggara n | Target Kinerj a | Target Anggaran | Target Kiner ja | Target Anggar an | Target Kiner ja | Target Anggar an | |
| melalui birokrasi yang profesional serta pelayanan administrasi publik yang efektif dan efisien di Puskesmas Kawedanan | | | | | | | | | | | | | | |
| | Persentase Capaian Kinerja dan Anggaran | 94% | 94,1 % | 94,1% | | 94,2 % | | 94,3% | | 94,4 % | | 94,5 % | | |
| Peningkatan Pelayanan BLUD | | | | | | | | | | | | | | |
| Output : | Persentase Fasilitas Pelayanan | 100% | 100 % | 100% | 2.409.5 00.000 | 100 % | 2.439.5 00.000 | 100% | 2.469.50 0.000 | 100% | 2.489.5 00.000 | 100% | 2.509.5 00.000 | Puske smas |

| Bidang Urusan/ Program/ Outcomes/ Kegiatan/ Subkegiatan/ Output | Indikator Outcome/O utput | Baseli ne (2024) | Target dan Pagu Indikatif Tahun | | | | | | | | | | | Ket. |
|---|---|------------------------|---------------------------------|-----------------------|-------------------------|-----------------------|-------------------------|-----------------------|-------------------------|-----------------------|-------------------------|-----------------------|-------------------------|--|
| | | | 2025 | 2026 | | 2027 | | 2028 | | 2029 | | 2030 | | |
| | | | Target Kinerj a | Target Kinerj a | Target Anggara n | Target Kine rja | Target Anggara n | Target Kinerj a | Target Anggaran | Target Kiner ja | Target Anggar an | Target Kiner ja | Target Anggar an | |
| MASYARAKA T | | | | | | | | | | | | | | |
| Outcome : Tercapainya Masyarakat yang sehat sesuai siklus hidup dan layanan Kesehatan yang berkualitas baik, adil, dan terjangkau di wilayah pelayanan Puskesmas Kawedanan | Persentase Fasilitas Pelayanan Kesehatan Terakredita si paripurna; | 100% | 100 % | 100% | 141.15 0.000 | 100 % | 141.15 0.000 | 100% | 141.150. 000 | 100% | 141.15 0.000 | 100% | 141.15 0.000 | Puske smas Kawe danan |

| Bidang Urusan/ Program/ Outcomes/ Kegiatan/ Subkegiatan/ Output | Indikator Outcome/O utput | Baseli ne (2024) | Target dan Pagu Indikatif Tahun | | | | | | | | | | | Ket. |
|--|---|------------------------|---------------------------------|---------------------------|------------------------|---------------------------|------------------------|-----------------------|--------------------|---------------------------|------------------------|---------------------------|------------------------|--------------------------------|
| | | | 2025 | 2026 | | 2027 | | 2028 | | 2029 | | 2030 | | |
| | | | Targe t Kinerj a | Targe t Kinerj a | Target Anggara n | Targ et Kine rja | Target Anggara n | Target Kinerj a | Target Anggaran | Targe t Kiner ja | Target Anggar an | Targe t Kiner ja | Target Anggar an | |
| Penyediaan Layanan Kesehatan untuk UKM dan UKP Rujukan Tingkat Daerah Kabupaten/K ota | | | | | | | | | | | | | | |
| Output : Terlaksanany a Layanan Kesehatan untuk UKM dan UKP Rujukan Tingkat Daerah Kabupaten/K ota | Angka Populasi Bebas Penyakit Menular | 66,67 % | 40% | 50% | 141.15 0.000 | 60% | 141.15 0.000 | 70% | 141.150. 000 | 80% | 141.15 0.000 | 80% | 141.15 0.000 | Puske smas Kawe danan |

| Bidang Urusan/ Program/ Outcomes/ Kegiatan/ Subkegiatan/ Output | Indikator Outcome/O utput | Baseli ne (2024) | Target dan Pagu Indikatif Tahun | | | | | | | | | | | Ket. |
|---|---|------------------------|---------------------------------|---------------------------|------------------------|---------------------------|------------------------|-----------------------|--------------------|---------------------------|------------------------|---------------------------|---------------------------|---|
| | | | 2025 | 2026 | | 2027 | | 2028 | | 2029 | | 2030 | | |
| | | | Targe t Kinerj a | Targe t Kinerj a | Target Anggara n | Targ et Kine rja | Target Anggara n | Target Kinerj a | Target Anggaran | Targe t Kiner ja | Target Anggar an | Targe t Kiner ja | Target Anggar an | |
| AN DAERAH KABUPATEN/ KOTA | | | | | | | | | | | | | | |
| Outcome : Terwujudnya tata kelola pemerintahan yang baik melalui birokrasi yang profesional serta pelayanan administrasi publik yang efektif dan efisien di Puskesmas Karangrejo | Indeks Kepuasan Masyarakat | 90,18 % | 90,2 0% | 90,20 % | | 90,2 2% | | 90,25 % | | 90,2 7% | | 90,2 8% | 2.216.1 50.000 | Puske smas Karan grejo |
| | Persentase Capaian | 94% | 94,1 % | 94,1% | | 94,2 % | | 94,3% | | 94,4 % | | 94.5 % | | |

| Bidang Urusan/ Program/ Outcomes/ Kegiatan/ Subkegiatan/ Output | Indikator Outcome/O utput | Baseli ne (2024) | Target dan Pagu Indikatif Tahun | | | | | | | | | | | Ket. |
|---|--|------------------------|---------------------------------|---------------------------|------------------------|---------------------------|------------------------|-----------------------|----------------------|---------------------------|------------------------|---------------------------|------------------------|-----------------------------|
| | | | 2025 | 2026 | | 2027 | | 2028 | | 2029 | | 2030 | | |
| | | | Targe t Kinerj a | Targe t Kinerj a | Target Anggara n | Targ et Kine rja | Target Anggara n | Target Kinerj a | Target Anggaran | Targe t Kiner ja | Target Anggar an | Targe t Kiner ja | Target Anggar an | |
| | Kinerja dan Anggaran | | | | | | | | | | | | | |
| Peningkatan Pelayanan BLUD | | | | | | | | | | | | | | |
| Output : Meningkatkan Pelayanan BLUD | Persentase Fasilitas Pelayanan Kesehatan Puskesmas yang menerapkan BLUD | 100% | 100% | 100% | 2.000.000.000 | 100% | 2.100.000.000 | 100% | 2.158.475.000 | 100% | 2.186.975.000 | 100% | 2.216.150.000 | Puskesmas Karangrejo |
| Pelayanan dan Penunjang Pelayanan BLUD | | | | | | | | | | | | | | |
| Output : Terlaksananya Pelayanan dan Penunjang Pelayanan BLUD | Jumlah BLUD yang Menyediakan Pelayanan dan | 1 Unit Kerja | 1 Unit Kerja | 1 Unit Kerja | 2.000.000.000 | 1 Unit Kerja | 2.100.000.000 | 1 Unit Kerja | 2.158.475.000 | 1 Unit Kerja | 2.186.975.000 | 1 Unit Kerja | 2.216.150.000 | Puskesmas Karangrejo |

| Bidang Urusan/ Program/ Outcomes/ Kegiatan/ Subkegiatan/ Output | Indikator Outcome/O utput | Baseli ne (2024) | Target dan Pagu Indikatif Tahun | | | | | | | | | | | Ket. |
|---|--|------------------------|---------------------------------|---------------------------|-------------------------|---------------------------|-------------------------|-----------------------|-------------------------|---------------------------|-------------------------|---------------------------|-------------------------|---|
| | | | 2025 | 2026 | | 2027 | | 2028 | | 2029 | | 2030 | | |
| | | | Targe t Kinerj a | Targe t Kinerj a | Target Anggara n | Targ et Kine rja | Target Anggara n | Target Kinerj a | Target Anggaran | Targe t Kiner ja | Target Anggar an | Targe t Kiner ja | Target Anggar an | |
| | Penunjang Pelayanan | | | | | | | | | | | | | |
| PROGRAM PEMENUHAN UPAYA KESEHATAN PERORANGA N DAN UPAYA KESEHATAN MASYARAKA T | | | | | | | | | | | | | | |
| Outcome : Tercapainya Masyarakat yang sehat sesuai siklus hidup dan layanan Kesehatan yang berkualitas baik, adil, | Persentase Fasilitas Pelayanan Kesehatan Terakredita si paripurna | 100% | 100 % | 100% | 170.40 0.000 | 100 % | 170.40 0.000 | 100% | 170.400. 000 | 100% | 170.40 0.000 | 100% | 170.40 0.000 | Puske smas Karan grejo |

| Bidang Urusan/ Program/ Outcomes/ Kegiatan/ Subkegiatan/ Output | Indikator Outcome/O utput | Baseli ne (2024) | Target dan Pagu Indikatif Tahun | | | | | | | | | | | Ket. |
|--|--|------------------------|---------------------------------|---------------------------|-------------------------|---------------------------|-------------------------|-----------------------|-------------------------|---------------------------|-------------------------|---------------------------|-------------------------|---|
| | | | 2025 | 2026 | | 2027 | | 2028 | | 2029 | | 2030 | | |
| | | | Targe t Kinerj a | Targe t Kinerj a | Target Anggara n | Targ et Kine rja | Target Anggara n | Target Kinerj a | Target Anggaran | Targe t Kiner ja | Target Anggar an | Targe t Kiner ja | Target Anggar an | |
| dan terjangkau di wilayah pelayanan Puskesmas Karangrejo | | | | | | | | | | | | | | |
| Penyediaan Layanan Kesehatan untuk UKM dan UKP Rujukan Tingkat Daerah Kabupaten/K ota | | | | | | | | | | | | | | |
| Output : Tersedianya Layanan Kesehatan untuk UKM | Angka Populasi Bebas Penyakit Menular | 66,67 % | 40% | 50% | 170.40 0.000 | 60% | 170.40 0.000 | 70% | 170.400. 000 | 80% | 170.40 0.000 | 80% | 170.40 0.000 | Puske smas Karan grejo |

| Bidang Urusan/ Program/ Outcomes/ Kegiatan/ Subkegiatan/ Output | Indikator Outcome/O utput | Baseli ne (2024) | Target dan Pagu Indikatif Tahun | | | | | | | | | | | Ket. |
|---|---|------------------------|---------------------------------|---------------------------|---------------------------|---------------------------|---------------------------|-----------------------|---------------------------|---------------------------|---------------------------|---------------------------|---------------------------|-------------------------------------|
| | | | 2025 | 2026 | | 2027 | | 2028 | | 2029 | | 2030 | | |
| | | | Targe t Kinerj a | Targe t Kinerj a | Target Anggara n | Targ et Kine rja | Target Anggara n | Target Kinerj a | Target Anggaran | Targe t Kiner ja | Target Anggar an | Targe t Kiner ja | Target Anggar an | |
| dan UKP Rujukan Tingkat Daerah Kabupaten/K ota | | | | | | | | | | | | | | |
| | Angka Populasi Bebas Penyakit Tidak Menular; | 99,9% | 50% | 52% | | 54% | | 56% | | 58% | | 58% | | |
| Operasional Pelayanan Puskesmas | | | | | | | | | | | | | | |
| Output : Terlaksananya Operasional Pelayanan Puskesmas | Jumlah Dokumen Operasional Pelayanan Puskesmas | 12 Dokum en | 12 Doku men | 12 Doku men | 170.400 .000 | 12 Doku men | 170.400 .000 | 12 Doku men | 170.400. 000 | 12 Doku men | 170.400 .000 | 12 Doku men | 170.40 0.000 | Puske sma s Karan grejo |
| | | | TOTAL | | 2.170.4 00.000 | | 2.270.4 00.000 | | 2.328.87 5.000 | | 2.357.3 75.000 | | 2.386.5 50.000 | |

4.4 Subkegiatan Pendukung Program Prioritas Pembangunan Daerah

Dinas Kesehatan sebagai perangkat daerah yang diberi kewenangan di bidang Kesehatan, menetapkan prioritas subkegiatannya untuk mendukung Pembangunan Daerah. Prioritas bidang kesehatan selaras dengan prioritas Pembangunan Daerah Kabupaten Magetan. Penetapan subkegiatan prioritas pendukung Pembangunan Daerah disesuaikan dengan visi, misi, serta kemampuan anggaran daerah yang dilakukan secara bertahap per tahun, sehingga harapannya dengan menetapkan prioritas subkegiatan dapat tercapai sesuai dengan target pada rencana strategis 5 (lima) tahun. Berikut merupakan tabel daftar subkegiatan prioritas dalam mendukung program prioritas Pembangunan Daerah.

Tabel 4. 3
Daftar Subkegiatan Prioritas dalam Mendukung Program Prioritas
Pembangunan Daerah

| N O | PROGRAM PRIORITAS | OUTCOME | KEGIATAN/SUBKEGIATAN | KET. |
|------------|---|---|---|---|
| (1) | (2) | (3) | (4) | (5) |
| 1 | PROGRAM PEMENUHAN UPAYA KESEHATAN PERORANGAN DAN UPAYA KESEHATAN MASYARAKAT | Tercapainya Masyarakat yang sehat sesuai siklus hidup dan layanan Kesehatan yang berkualitas baik, adil, dan terjangkau | Penyediaan Fasilitas Pelayanan Kesehatan untuk UKM dan UKP Kewenangan Daerah Kabupaten/Kota | Meningkatnya Derajat Kesehatan Masyarakat |
| | | | a. Pembangunan Rumah Sakit Beserta Sarana dan Prasarana Pendukungnya | Mendukung PHTC Presiden Pembangunan RS type D |
| | | | b. Pembangunan Puskesmas | |
| | | | c. Pengembangan Puskesmas | |
| | | | d. Pengadaan dan pemeliharaan Alat Kalibrasi | |
| | | | e. Pemeliharaan Rutin dan Berkala Alat Kesehatan/Alat Penunjang Medik Fasilitas Pelayanan Kesehatan | |

| N O | PROGRAM PRIORITAS | OUTCOME | KEGIATAN/SUBKEGIATAN | KET. |
|----------------|------------------------------|----------------|--|---|
| (1) | (2) | (3) | (4) | (5) |
| | | | f. Pengadaan Obat, Bahan Habis Pakai, Bahan Medis Habis Pakai,, Vaksin, Makanan dan Minuman di Fasilitas Kesehatan | Mendukung PHTC Presiden Pelaksanaan CKG |
| | | | g. Pengelolaan Pelayanan Kesehatan Dasar Melalui Pendekatan Keluarga | |
| | | | Penyediaan Layanan Kesehatan untuk UKM dan UKP Rujukan Tingkat Daerah Kabupaten/Kota | |
| | | | a. Pengelolaan Pelayanan Kesehatan Ibu Hamil | Mendukung Penurunan AKI AKB Stunting |
| | | | b. Pengelolaan Pelayanan Kesehatan Ibu Bersalin | Mendukung Penurunan AKI AKB Stunting |
| | | | c. Pengelolaan Pelayanan Kesehatan Bayi Baru Lahir | Mendukung Penurunan AKI AKB Stunting |
| | | | d. Pengelolaan Pelayanan Kesehatan Balita | Mendukung Penurunan AKI AKB Stunting |
| | | | e. Pengelolaan Pelayanan Kesehatan pada usia pendidikan dasar | Mendukung SPM Kesehatan |

| N O | PROGRAM PRIORITAS | OUTCOME | KEGIATAN/SUBKEGIATAN | KET. |
|----------------|------------------------------|----------------|---|--|
| (1) | (2) | (3) | (4) | (5) |
| | | | f. Pengelolaan Pelayanan Kesehatan pada usia produktif | Mendukung SPM Kesehatan |
| | | | g. Pengelolaan Pelayanan Kesehatan pada usia lanjut | Mendukung SPM Kesehatan |
| | | | h. Pengelolaan Pelayanan Kesehatan Penderita Hipertensi | Mendukung SPM Kesehatan |
| | | | i. Pengelolaan Pelayanan Kesehatan Penderita Diabetes Melitus | Mendukung SPM Kesehatan |
| | | | j. Pengelolaan Pelayanan Kesehatan Orang dengan gangguan Jiwa Berat | Mendukung SPM Kesehatan |
| | | | k. Pengelolaan Pelayanan Kesehatan Orang terduga Tuberkulosis | Mendukung Eliminasi TB dan SPM Kesehatan |
| | | | l. Pengelolaan Pelayanan Kesehatan Orang dengan Risiko Terinfeksi HIV | Mendukung SPM Kesehatan |
| | | | m. Pengelolaan Pelayanan Kesehatan bagi penduduk pada kondisi kejadian Luar Biasa (KLB) | |
| | | | n. Pengelolaan Pelayanan Kesehatan bagi Penduduk Terdampak Krisis Kesehatan Akibat | |

| N O | PROGRAM PRIORITAS | OUTCOME | KEGIATAN/SUBKEGIATAN | KET. |
|----------------|------------------------------|----------------|--|--------------------------------------|
| (1) | (2) | (3) | (4) | (5) |
| | | | Bencana dan/atau Berpotensi Bencana | |
| | | | o. Pengelolaan Pelayanan Kesehatan Gizi Masyarakat | Mendukung Penurunan AKI AKB Stunting |
| | | | p. Pengelolaan Pelayanan Kesehatan Kerja dan Olahraga | |
| | | | q. Pengelolaan Pelayanan Kesehatan Lingkungan | |
| | | | r. Pengelolaan Pelayanan Promosi Kesehatan | |
| | | | s. Pengelolaan Pelayanan Kesehatan Tradisional, Akupunktur, Asuhan Mandiri dan Tradisional Lainnya | |
| | | | t. Pengelolaan Surveilans Kesehatan | |
| | | | u. Pengelolaan Pelayanan Kesehatan Orang dengan Masalah Kesehatan Jiwa (ODMK) | |
| | | | v. Pengelolaan Pelayanan Kesehatan Jiwa dan napza | |
| | | | w. Pengelolaan Upaya Pengurangan Risiko Krisis Kesehatan dan Pasca Krisis Kesehatan | |

| N O | PROGRAM PRIORITAS | OUTCOME | KEGIATAN/SUBKEGIATAN | KET. |
|------------|--------------------------|----------------|--|--------------------------------|
| (1) | (2) | (3) | (4) | (5) |
| | | | x. Pelayanan Kesehatan Penyakit Menular dan Tidak Menular | |
| | | | y. Pengelolaan jaminan kesehatan masyarakat | Mendukung Tercapainya UHC |
| | | | z. Deteksi Dini Penyalahgunaan NAPZA di Fasyankes dan Sekolah | |
| | | | aa. Penyelenggaraan Kabupaten/Kota Sehat | |
| | | | bb. Operasional Pelayanan Puskesmas | |
| | | | cc. Operasional Pelayanan Fasilitas Kesehatan Lainnya | |
| | | | dd. Pelaksanaan Akreditasi Fasilitas Kesehatan di Kabupaten/Kota | |
| | | | ee. Investigasi Awal kejadian Tidak diharapkan (Kejadian ikutan pasca imunisasi dan pemberian obat massal) | |
| | | | ff. Penyediaan dan pengelolaan Sistem Penanganan Gawat Darurat (SPGDT) | |
| | | | gg. Pengelolaan Pelayanan Kesehatan Orang dengan Tuberculosis | Mendukung Eliminasi TB dan SPM |

| N O | PROGRAM PRIORITAS | OUTCOME | KEGIATAN/SUBKEGIATAN | KET. |
|------------|--|--|---|---------------------------------------|
| (1) | (2) | (3) | (4) | (5) |
| | | | | Kesehatan |
| | | | hh. Pengelolaan Pelayanan Kesehatan Orang dengan HIV (ODHIV) | Mendukung SPM Kesehatan |
| | | | ii. Pengelolaan Pelayanan Kesehatan Orang dengan Malaria | |
| | | | jj. Koordinasi dan Sinkronisasi Penerapan SPM Bidang Kesehatan Kabupaten/Kota | |
| | | | Penyelenggaraan Sistem Informasi Kesehatan secara Terintegrasi | |
| | | | a. Pengelolaan sistem Informasi Kesehatan | |
| | | | Penerbitan Izin Rumah Sakit Kelas C, D dan Fasilitas Pelayanan Kesehatan Tingkat Daerah Kabupaten/Kota | |
| | | | a. Peningkatan Mutu Pelayanan Fasilitas Kesehatan | |
| | | | b. Penyiapan Perumusan dan Pelaksanaan Pelayanan Kesehatan Rujukan | |
| 2 | PROGRAM PENINGKATAN KAPASITAS SUMBER DAYA | Meningkatnya kuantitas, kualitas, dan | Pemberian Izin Praktik Tenaga Kesehatan di Wilayah Kabupaten/Kota | Meningkatnya Derajat Kesehatan |

| N O | PROGRAM PRIORITAS | OUTCOME | KEGIATAN/SUBKEGIATAN | KET. |
|----------------|------------------------------|-------------------------------------|---|-------------------------|
| (1) | (2) | (3) | (4) | (5) |
| | MANUSIA KESEHATAN | pemerataan SDM Kesehatan | | n Masyarakat |
| | | | a. Pengendalian Perizinan Praktik Tenaga Kesehatan | |
| | | | b. Pembinaan dan Pengawasan Tenaga Kesehatan serta Tindak Lanjut Perizinan Praktik Tenaga Kesehatan | |
| | | | Perencanaan Kebutuhan dan Pendayagunaan Sumberdaya Manusia Kesehatan untuk UKP dan UKM di Wilayah Kabupaten/Kota | |
| | | | a. Pemenuhan Kebutuhan Sumber Daya Manusia Kesehatan sesuai Standar | |
| | | | Pengembangan Mutu dan Peningkatan Kompetensi Teknis Sumber Daya Manusia Kesehatan Tingkat Daerah Kabupaten/Kota | |
| | | | a. Pengembangan Mutu dan Peningkatan Kompetensi Sumber Daya Manusia Kesehatan Tingkat Daerah Kabupaten/Kota | |

| N O | PROGRAM PRIORITAS | OUTCOME | KEGIATAN/SUBKEGIATAN | KET. |
|------------|---|--|--|---|
| (1) | (2) | (3) | (4) | (5) |
| 3 | PROGRAM PEMBERDAYAAN MASYARAKAT BIDANG KESEHATAN | Meningkatnya kualitas pemberdayaan Masyarakat bidang kesehatan | Advokasi, pemberdayaan, Kemitraan, Peningkatan Peran serta Masyarakat dan Lintas Sektor Tingkat Daerah Kabupaten/Kota | Program mendukung Program Kerja Prioritas Bupati |
| | | | a. Peningkatan Upaya Promosi Kesehatan, Advokasi, Kemitraan dan Pemberdayaan Masyarakat | |
| | | | Pelaksanaan sehat dalam rangka Promotif Preventif Tingkat daerah Kabupaten/Kota | |
| | | | a. Penyelenggaraan Promosi Kesehatan dan Gerakan Hidup Bersih dan Sehat | |
| | | | Pengembangan dan pelaksanaan Upaya Kesehatan Bersumber Daya Masyarakat (UKBM) Tingkat Daerah Kabupaten/Kota | |
| | | | a. Bimbingan Teknis dan Supervisi Pengembangan dan pelaksanaan Upaya kesehatan Bersumber Daya Masyarakat (UKBM) | Mendukung penguatan peran posyandu di bidang kesehatan dengan Pelaksanaan posyandu ILP dengan |

| N O | PROGRAM PRIORITAS | OUTCOME | KEGIATAN/SUBKEGIATA N | KET. |
|----------------|------------------------------|----------------|----------------------------------|---|
| (1) | (2) | (3) | (4) | (5) |
| | | | | sasaran semua umur (siklus hidup) di semua desa/kel urahan |

4.5 Indikator Kinerja Utama (IKU)

Untuk mengukur tingkat keberhasilan perangkat daerah dalam mencapai tujuan dan sasaran yang telah ditetapkan dalam Rencana Strategis (Renstra) Dinas Kesehatan Tahun 2025-2029, digunakan Indikator Kinerja Utama (IKU) sebagai alat ukur kinerja utama perangkat daerah. Indikator Kinerja Utama Dinas Kesehatan beserta targetnya Adalah sebagai berikut :

Tabel 4. 4
Indikator Kinerja Utama Perangkat Daerah

| NO . | INDIKATOR | SATUAN | TARGET TAHUN | | | | | | KET. |
|---------|--|--------------------|--------------|------------|------------|------------|------------|------------|------|
| | | | 2025 | 2026 | 2027 | 2028 | 2029 | 2030 | |
| (1) | (2) | (3) | (4) | (5) | (6) | (7) | (8) | (9) | (10) |
| 1 | Angka Kematian Ibu | Per 100.000 KH | 123,7 4 | 122,7 4 | 121,7 4 | 120,7 4 | 119,7 4 | 118,7 4 | |
| 2 | Angka Kematian Balita | Per 1000 Kelahiran | 10,5 | 10,3 | 10,16 | 10 | 9,8 | 9,67 | |
| 3 | Prevalensi stunting | % | 10,4 | 10,39 | 10,38 | 10,37 | 10,36 | 10,35 | |
| 4 | Persentase Fasilitas Pelayanan Kesehatan sesuai Standar | % | 86 | 87 | 89 | 91 | 92 | 93 | |
| 5 | Persentase Fasilitas pelayanan Kesehatan terakreditasi Paripurna | % | 100 | 100 | 100 | 100 | 100 | 100 | |
| 6 | Nilai SAKIP Dinas Kesehatan | Nilai | 95,39 | 95,40 | 95,41 | 95,42 | 95,43 | 95,44 | |
| 7 | Indeks Kepuasan Masyarakat Dinas Kesehatan | Skor | 89,10 | 89,20 | 89,30 | 89,40 | 89,50 | 89,60 | |

4.6 Indikator Kinerja Kunci (IKK)

Penilaian kinerja Dinas Kesehatan dilakukan berdasarkan indikator kinerja yang disusun dengan merujuk pada tujuan dan sasaran dalam Rencana Strategis (Renstra) Dinas Kesehatan. Untuk mengukur keberhasilan penyelenggaraan urusan pemerintahan daerah di bidang Kesehatan, digunakan Indikator Kinerja Kunci (IKK) sebagai alat ukur utama. Adapun Indikator Kinerja Kunci Dinas Kesehatan beserta targetnya Adalah sebagai berikut :

Tabel 4. 5 Indikator Kinerja Kunci

| NO. | INDIKATOR | SATUAN | TARGET TAHUN | | | | | | KE T. |
|-----|---|--------|--------------|-------|-------|-------|-------|-------|----------|
| | | | 2025 | 2026 | 2027 | 2028 | 2029 | 2030 | |
| (1) | (2) | (3) | (4) | (5) | (6) | (7) | (8) | (9) | (10) |
| 1 | Jumlah Kematian Ibu | Jiwa | 9 | 8 | 7 | 6 | 6 | 6 | |
| 2 | Prevalensi Stunting (Pendek Dan Sangat Pendek) Pada Balita | % | 10,39 | 10,38 | 10,37 | 10,36 | 10,35 | 10,34 | |
| 3 | Rasio Daya Tampung RS terhadap Jumlah Penduduk | % | 0,74 | 0,74 | 0,74 | 0,80 | 0,80 | 0,80 | |
| 4 | Persentase RS Rujukan Tingkat Kabupaten/Kota yang terakreditasi | % | 100 | 100 | 100 | 100 | 100 | 100 | |
| 5 | Persentase pelayanan kesehatan ibu hamil sesuai standar | % | 100 | 100 | 100 | 100 | 100 | 100 | |
| 6 | Persentase pelayanan kesehatan ibu bersalin sesuai standar | % | 100 | 100 | 100 | 100 | 100 | 100 | |
| 7 | Persentase Pelayanan kesehatan bayi baru lahir sesuai standar | % | 100 | 100 | 100 | 100 | 100 | 100 | |
| 8 | Persentase pelayanan kesehatan balita sesuai standar | % | 100 | 100 | 100 | 100 | 100 | 100 | |

| NO. | INDIKATOR | SATUAN | TARGET TAHUN | | | | | | KE T. |
|-----|--|--------|--------------|------|------|------|------|------|----------|
| | | | 2025 | 2026 | 2027 | 2028 | 2029 | 2030 | |
| (1) | (2) | (3) | (4) | (5) | (6) | (7) | (8) | (9) | (10) |
| 9 | Persentase Pelayanan kesehatan pada usia pendidikan dasar sesuai standar | % | 100 | 100 | 100 | 100 | 100 | 100 | |
| 10 | Persentase Pelayanan kesehatan pada usia produktif sesuai standar | % | 100 | 100 | 100 | 100 | 100 | 100 | |
| 11 | Persentase warga negara usia 60 tahun ke atas mendapatkan pelayanan kesehatan sesuai standar | % | 100 | 100 | 100 | 100 | 100 | 100 | |
| 12 | Persentase Pelayanan kesehatan penderita hipertensi sesuai standar | % | 100 | 100 | 100 | 100 | 100 | 100 | |
| 13 | Persentase pelayanan kesehatan penderita diabetes melitus sesuai standar | % | 100 | 100 | 100 | 100 | 100 | 100 | |
| 14 | Persentase pelayanan kesehatan orang dengan gangguan jiwa berat sesuai standar | % | 100 | 100 | 100 | 100 | 100 | 100 | |
| 15 | Persentase Pelayanan kesehatan orang terduga tuberkulosis sesuai standar | % | 100 | 100 | 100 | 100 | 100 | 100 | |
| 16 | Persentase Pelayanan kesehatan orang dengan risiko | % | 100 | 100 | 100 | 100 | 100 | 100 | |

| NO. | INDIKATOR | SATUAN | TARGET TAHUN | | | | | | KE T. |
|-----|---|--------|--------------|------|------|------|------|------|----------|
| | | | 2025 | 2026 | 2027 | 2028 | 2029 | 2030 | |
| (1) | (2) | (3) | (4) | (5) | (6) | (7) | (8) | (9) | (10) |
| | terinfeksi virus yang melemahkan daya tahan tubuh manusia (Human Immunodeficiency Virus) sesuai standar | | | | | | | | |
| 17 | RFT Kusta | % | 95% | 95% | 95% | 95% | 95% | 95% | |

BAB V PENUTUP

Rencana Strategis Dinas Kesehatan tahun 2025-2029 ini merupakan dokumen perencanaan pencapaian tujuan bidang kesehatan yang merupakan bagian tidak terpisahkan dari RPJMD sebagai wujud program kegiatan yang mendukung visi dan misi Bupati selama kurun waktu 5 (lima) tahun. Tujuan dan sasaran yang tertuang di dalam renstra menjadi acuan Dinas Kesehatan dalam pencapaian tujuan pembangunan kesehatan di Kabupaten Magetan. Program dan kegiatan di dalam renstra dalam pelaksanaannya dituangkan ke dalam rencana kerja (RENJA) tahunan.

Rencana Strategis (RENSTRA) Dinas Kesehatan Kabupaten Magetan ini merupakan pedoman penentu arah, sasaran dan tujuan bagi aparatur Dinas Kesehatan Kabupaten Magetan dalam melaksanakan tugas dan fungsinya. Oleh karena itu, seluruh aparatur Dinas Kesehatan Kabupaten Magetan wajib menerapkan prinsip-prinsip efektif, efisien, transparan, akuntabel dan partisipatif dalam melaksanakan kegiatannya dalam rangka pencapaian sasaran dan program-program yang tertuang dalam Renstra Dinas Kesehatan Kabupaten Magetan ini.

Selain itu dalam pelaksanaan Renstra ini diperlukan partisipasi, komitmen dan semangat seluruh aparatur Dinas Kesehatan Kabupaten Magetan yang pada akhirnya akan menentukan keberhasilan program dan kegiatan yang ditetapkan.

Dalam melaksanakan semua program dan kegiatan, penting untuk memperhatikan keterpaduan dan sinkronisasi antar program dan kegiatan dengan tetap memperhatikan tugas pokok dan fungsi masing-masing.

Untuk itu perlu ditetapkan kaidah-kaidah pelaksanaannya sebagai berikut :

1. Sebagai ketentuan Undang-Undang Nomor 25 Tahun 2004 tentang Sistem Perencanaan Pembangunan Nasional maka ditetapkan Renstra Dinas Kesehatan ini selanjutnya akan dijadikan pedoman dalam penyusunan Rencana Kerja Dinas Kesehatan Kabupaten Magetan sampai dengan tahun 2029.
2. Dengan ditetapkannya Rencana Strategis Dinas Kesehatan Kabupaten Magetan Tahun 2025-2029 ini maka diharapkan semua pihak dan para pemangku kepentingan (*stakeholders*) yang berkaitan dengan pembangunan bidang kesehatan terikat untuk menjadikannya sebagai acuan dalam perencanaan, pelaksanaan, penilaian dan arahan operasionalisasi peran masing-masing dalam pelaksanaan program dan rencana kegiatan tahunan dalam upaya pembangunan kesehatan dalam kurun waktu lima tahun (2025-2029).

3. Renstra Dinas Kesehatan Kabupaten Magetan Tahun 2025-2029 ini dijadikan dasar pengukuran dan evaluasi kinerja tahunan secara akumulatif dalam kurun waktu lima tahun dari tahun 2025 sampai dengan tahun 2029 dan sekaligus sebagai dasar laporan pelaksanaan tugas pokok dan fungsi Dinas Kesehatan sampai dengan tahun 2029.
4. Seluruh aparatur Dinas Kesehatan Kabupaten Magetan berkewajiban untuk melaksanakan program dan kegiatan yang telah dituangkan dalam Renstra Dinas Kesehatan Kabupaten Magetan ini dengan sebaik-baiknya.
5. Renstra Dinas Kesehatan Kabupaten Magetan ini merupakan acuan dan pedoman dalam penyusunan Rencana Kerja (Renja) Dinas Kesehatan Kabupaten Magetan serta menjadi pedoman dalam pengendalian dan evaluasi pelaksanaan rencana pembangunan tahunan dan lima tahunan sesuai dengan hasil pelaksanaan rencana pembangunan yang telah ditetapkan.

Apabila dikemudian hari diperlukan reviu dalam rangka penyempurnaan Rencana Strategis Dinas Kesehatan Kabupaten Magetan Tahun 2025-2029 ini, maka akan dilakukan reviu sebagaimana mestinya sesuai ketentuan perundang-undangan yang berlaku.

Magetan, 18 Desember 2025

Kepala Dinas Kesehatan
Kabupaten Magetan



dr. ROHMAT HIDAYAT

Pembina Tingkat I/ IVb

NIP. 197210212006041007