



2023

PROFIL KESEHATAN

# KABUPATEN MAGETAN

DINAS KESEHATAN

Jl. Imam Bonjol No 4, Magetan, Jawa Timur



## **KATA PENGANTAR**

Puji syukur kepada Allah SWT atas terbitnya Profil Kesehatan Kabupaten Magetan 2023. Semoga keberadaannya dapat memberikan manfaat bagi banyak pihak. Penghargaan dan ucapan terima kasih kami sampaikan kepada semua pihak yang telah berkontribusi dalam penyusunan Profil Kesehatan Kabupaten Magetan 2023 ini. Profil Kesehatan ini disusun berdasarkan data rutin maupun data survei dari unit pelaksana teknis di lingkungan Dinkes Kabupaten Magetan. Informasi yang disajikan meliputi data dan narasi tentang situasi demografi, fasilitas pelayanan kesehatan dan Upaya Kesehatan Berbasis Masyarakat (UKBM), tenaga kesehatan, pembiayaan kesehatan, kesehatan keluarga, serta pengendalian penyakit dan kesehatan lingkungan. Profil ini menyajikan gambaran skala kabupaten, perbandingan antar kecamatan, tren dari tahun ke tahun dan narasi lainnya yang dipandang perlu disampaikan.

Buku Profil Kesehatan ini selain dalam bentuk cetakan juga tersedia dalam bentuk soft copy yang dapat diunduh melalui website [dinkes.magetan.go.id](http://dinkes.magetan.go.id). Kritik dan saran dapat disampaikan kepada kami sebagai masukan untuk penyempurnaan profil kesehatan yang akan datang.

Magetan, 8 Mei 2024  
KEPALA DINAS KESEHATAN  
KABUPATEN MAGETAN

dr. ROHMAT HIDAYAT  
Pembina Tk I  
NIP. 19721021 200604 1 007

## DAFTAR ISI

KATA PENGANTAR .....	1
DAFTAR ISI .....	1
BAB I PENDAHULUAN.....	4
BAB II GAMBARAN UMUM KABUPATEN MAGETAN .....	5
2.1 DATA GEOGRAFI .....	5
2.1.1 Letak dan batas wilayah.....	5
2.1.2 Iklim dan Curah Hujan.....	5
2.1.3 Tipologi Wilayah.....	6
2.2 DATA KEPENDUDUKAN.....	6
BAB III SITUASI DERAJAT KESEHATAN .....	7
3.1 ANGKA KEMATIAN (MORTALITAS) .....	7
3.1.1 Angka Kematian Bayi dan Angka Kematian Balita .....	7
3.1.2 Angka Kematian Ibu.....	8
3.1.3 ANGKA KESAKITAN .....	10
3.1.4 Penyakit Menular Langsung .....	11
3.1.5 Penyakit Menular Bersumber Binatang .....	16
3.1.6 Penyakit Tidak Menular.....	17
3.1.7 Penyakit Yang Dapat Dicegah Dengan Imunisasi (PD3I).....	19
3.2 STATUS GIZI MASYARAKAT .....	21
3.2.1 Bayi dengan Berat Lahir Rendah (BBLR).....	21
3.2.2. Pemantauan Status Gizi Balita .....	22
BAB IV SITUASI UPAYA KESEHATAN .....	24
4.1 PELAYANAN KESEHATAN DASAR.....	24
4.1.1 Pelayanan Kesehatan bagi Ibu dan Anak.....	24
4.1.2 Pelayanan Keluarga Berencana (KB).....	30
4.1.3 Pelayanan Imunisasi.....	31
4.1.4 Pelayanan Kesehatan Anak Balita, Pra Sekolah, Sekolah dan Remaja .....	32
4.1.5 Pelayanan Kesehatan Pra Usila dan Usila (Usia Lanjut).....	33
4.1.6 Pelayanan Kesehatan Gigi dan Mulut.....	34
4.2 PELAYANAN KESEHATAN RUJUKAN .....	35
4.3 KETERSEDIAAN OBAT .....	36
4.4 KEJADIAN LUAR BIASA (KLB) DAN KERACUNAN MAKANAN .....	41
4.5 PERBAIKAN GIZI MASYARAKAT .....	41

4.5.1	Pencegahan dan Penanggulangan Anemia Gizi Besi .....	41
4.6.1	Pemberian Kapsul Vitamin A pada Bayi dan Balita .....	41
4.6	PERILAKU MASYARAKAT .....	42
4.6.1	ASI Eksklusif .....	43
4.6.2	Jaminan Pemeliharaan Kesehatan Pra Bayar .....	43
4.7	PELAYANAN KESEHATAN LINGKUNGAN DAN SANITASI DASAR .....	44
4.7.1	Sarana Sanitasi Dasar .....	44
4.7.2	Tempat Umum dan Tempat Pengelola Makanan Sehat.....	44
4.7.3	Sarana Air Bersih .....	45
BAB V	SITUASI SUMBERDAYA KESEHATAN .....	46
5.1	SARANA KESEHATAN .....	46
5.1.1	Puskesmas.....	46
5.1.2	Sarana Kesehatan Bersumberdaya Masyarakat (UKBM) .....	46
5.2	TENAGA KESEHATAN .....	48
5.2.1	Tenaga Medis .....	48
5.2.2	Tenaga Perawat.....	49
5.2.3	Tenaga Bidan.....	49
5.3	Tenaga Kefarmasian .....	49
5.3.1	Tenaga Gizi .....	49
5.3.2	Tenaga Kesehatan Masyarakat dan Sanitasi .....	49
5.3.4	Tenaga Keteknisan Medik.....	50
5.3.5	Tenaga Keterampilan Fisik .....	50
5.4	PEMBIAYAAN KESEHATAN .....	50
BAB VI	KESIMPULAN .....	51

## **BAB I**

# **PENDAHULUAN**

Program utama pembangunan kesehatan pada periode 2019-2023 adalah Program Indonesia Sehat dengan sasaran meningkatkan derajat kesehatan dan status gizi masyarakat melalui upaya kesehatan dan pemberdayaan masyarakat yang didukung dengan perlindungan finansial dan pemerataan pelayanan kesehatan. Keberhasilan pembangunan kesehatan sangat ditentukan oleh kesinambungan antar upaya program dan sektor, serta kesinambungan dengan upaya-upaya yang telah dilaksanakan oleh periode sebelumnya.

Profil Kesehatan Kabupaten Magetan ini disusun berdasarkan data rutin maupun data survei dari unit pelaksana teknis di lingkungan Dinas Kesehatan serta institusi lain terkait di antaranya Badan Pusat Statistik (BPS). Informasinya meliputi data dan narasi tentang situasi Demografi, Fasilitas Pelayanan Kesehatan dan Upaya Kesehatan Berbasis Masyarakat, Tenaga Kesehatan, Pembiayaan Kesehatan, Kesehatan Keluarga, serta Pengendalian Penyakit dan Kesehatan Lingkungan. Data dan informasi yang ditampilkan pada Profil Kesehatan ini diharapkan dapat membantu dalam membandingkan capaian pembangunan kesehatan antara satu kecamatan dengan kecamatan lainnya, mengukur capaian pembangunan kesehatan di Kabupaten Magetan, serta sebagai dasar untuk perencanaan program pembangunan kesehatan selanjutnya. Profil Kesehatan Kabupaten Magetan juga merupakan salah satu sarana untuk mengevaluasi hasil penyelenggaraan pembangunan kesehatan dengan menggunakan ukuran keberhasilan adalah Indikator Indonesia Sehat dan Indikator Kinerja dari Standar Pelayanan Minimal Bidang Kesehatan serta indikator lainnya.

Sistematika penyusunan buku Profil Kesehatan Kabupaten Magetan ini adalah Bab II menguraikan Gambaran Umum Kabupaten Magetan, Bab III berisi Situasi Derajat Kesehatan, Bab IV menyajikan Situasi Upaya Kesehatan, Bab V memaparkan Situasi Sumber Daya Kesehatan, serta Bab VI adalah Kesimpulan.



## BAB II

# GAMBARAN UMUM KABUPATEN MAGETAN

### 2.1 DATA GEOGRAFI

#### 2.1.1 Letak dan batas wilayah

Kabupaten Magetan terletak pada 7 38' 30" lintang selatan dan 111 20' 30" bujur timur, dengan batas wilayah sebagai berikut :

Sebelah Utara : Kabupaten Ngawi  
 Sebelah Timur : Kabupaten Madiun  
 Sebelah Selatan : Kabupaten Ponorogo dan Kabupaten Wonogiri  
 Sebelah Barat : Kabupaten Karanganyar ( Jawa Tengah )

Magetan merupakan kabupaten terkecil ke dua se-Jawa Timur setelah Kab. Sidoarjo, dengan luas 688,8 km<sup>2</sup>.

Gambar 1. Peta wilayah Kabupaten Magetan



#### 2.1.2 Iklim dan Curah Hujan

Kabupaten Magetan terletak pada ketinggian antara 60 m - 1660 m di atas permukaan air laut dan suhu udara antara 16 – 20<sup>0</sup> C pada dataran tinggi dan antara 22 - 26 <sup>0</sup> C pada dataran rendah, curah hujan rata-rata mencapai 1.481 – 2.345 mm per tahun di dataran tinggi, sedang pada dataran rendah antara 876 – 1.551 mm

per tahun. Untuk curah hujan terendah pada bulan Agustus sebesar 702 mm, sedang curah hujan tertinggi pada bulan Nopember sebesar 8.530 mm.

### **2.1.3 Topologi Wilayah**

Ditinjau dari tingkat kesuburan tanahnya Kabupaten Magetan dapat di bagi dalam enam tipologi wilayah sebagai berikut:

- a. Tipe wilayah pegunungan yang tanahnya subur ialah Kecamatan Plaosan.
- b. Tipe wilayah pegunungan yang pertaniannya sedang ialah Kecamatan Panekan dan sebagian Kecamatan Poncol.
- c. Tipe wilayah pegunungan yang tanah pertaniannya kurang subur ialah sebagian Kecamatan Poncol, Parang, Lembeyan dan sebagian Kecamatan Kawedanan
- d. Tipe wilayah dataran rendah yang tanah pertaniannya subur ialah Kecamatan Barat, Kartoharjo, Karangrejo, Nguntoronadi dan Takeran.
- e. Tipe wilayah dataran rendah yang yang tanah pertaniannya sedang ialah Kecamatan Maospati, sebagian Kecamatan Bendo dan Kawedanan, sebagian Kecamatan Sukomoro serta Kecamatan Magetan, Ngariboyo dan Karas.
- f. Tipe wilayah dataran rendah, yang tanah pertaniannya kurang subur ialah sebagian Kecamatan Sukomoro dan Kecamatan Bendo.

## **2.2 DATA KEPENDUDUKAN**

Berdasarkan data Proyeksi dari Pusdatin Kementerian Kesehatan RI dan Biro Pusat Statistik Pusat jumlah penduduk Kabupaten Magetan pada tahun 2023 sebanyak 637.903 jiwa yang terdiri dari 310.650 jiwa laki-laki dan 327.253 jiwa perempuan, dengan kepadatan penduduk 925,0 jiwa perkm<sup>2</sup>. Sementara Sex Ratio penduduk pada tahun 2023 menunjukkan angka 94,9 %, yang berarti pertumbuhan penduduk laki – laki lebih kecil dari perempuan.

## **BAB III**

### **SITUASI DERAJAT KESEHATAN**

Profil Kesehatan Kabupaten Magetan Tahun 2022 merupakan buku statistik kesehatan yang menggambarkan situasi dan kondisi kesehatan masyarakat di Kabupaten Magetan dan merupakan salah satu sarana untuk mengevaluasi hasil penyelenggaraan pembangunan kesehatan di Kabupaten Magetan. Untuk itu diperlukan adanya indikator-indikator kesehatan dan indikator lainnya yang terkait. Adapun indikator Derajat Kesehatan meliputi :

#### **3.1 ANGKA KEMATIAN (MORTALITAS)**

##### **3.1.1 Angka Kematian Bayi dan Angka Kematian Balita.**

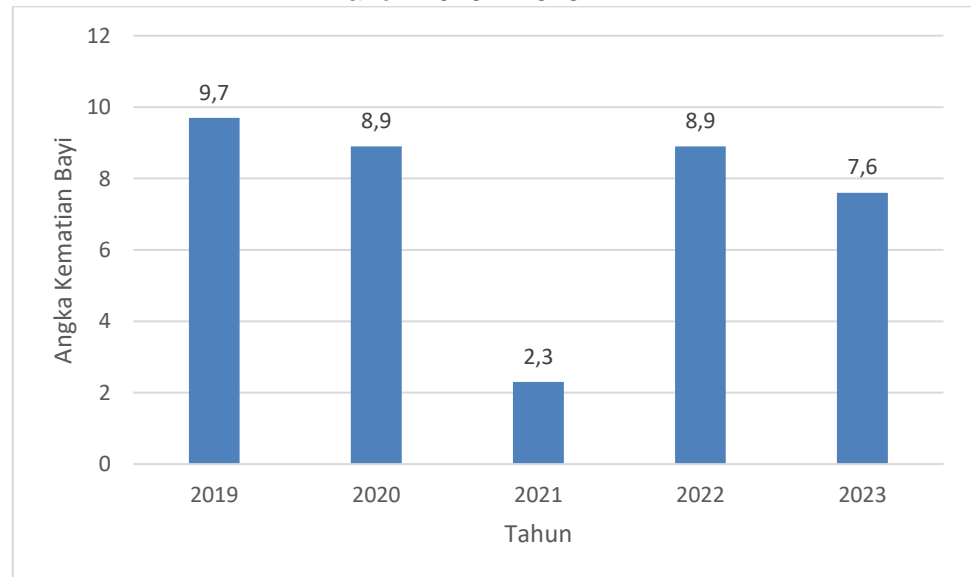
Kematian bayi adalah kematian yang terjadi antara saat bayi lahir sampai satu hari sebelum ulang tahun pertama. Dari sisi penyebabnya, kematian bayi dibedakan faktor endogen dan eksogen. Kematian bayi endogen (kematian neonatal) adalah kejadian kematian yang terjadi pada bulan pertama setelah bayi dilahirkan, umumnya disebabkan oleh faktor bawaan. Sedangkan kematian eksogen (kematian post neonatal) adalah kematian bayi yang terjadi antara usia satu bulan sampai satu tahun, umumnya disebabkan oleh faktor yang berkaitan dengan pengaruh lingkungan.

Angka Kematian Bayi (AKB) atau Infant Mortality Rate adalah banyaknya bayi yang meninggal sebelum mencapai usia satu tahun per 1.000 kelahiran hidup (KH). AKB dapat menggambarkan kondisi sosial ekonomi masyarakat setempat, karena bayi adalah kelompok usia yang paling rentan terkena dampak dari perubahan lingkungan maupun sosial ekonomi.

Angka kematian bayi yang dilaporkan di Kabupaten Magetan pada Tahun 2023 adalah 7,6 ini berarti dalam tiap 1.000 kelahiran hidup, terdapat 55 kematian bayi (Tabel 5).



Gambar 2 : Tren Angka Kematian Bayi, Kabupaten Magetan Tahun 2019 – 2023



Sumber data : Bidang Kesmas Dinkes Magetan

Jika dibandingkan dengan tahun 2022, AKB tahun 2023 cenderung turun dan angka tersebut sudah mencapai target nasional (23 per 1000 kelahiran hidup), angka kematian bayi di Kabupaten Magetan Tahun 2023 sebesar 7,6 per 1000 kelahiran hidup dengan bayi per jenis kelamin sebesar 9,0 per 1000 kelahiran laki-laki dan 6,1 per 1000 kelahiran perempuan.

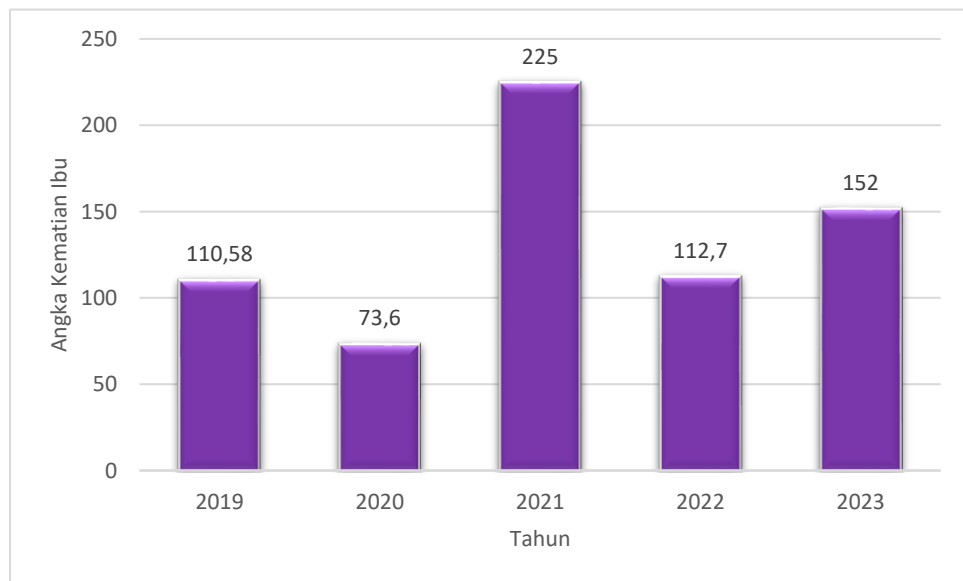
Angka Kematian Balita (AKABA) adalah jumlah anak yang meninggal sebelum usia 5 tahun, dinyatakan sebagai angka per 1.000 kelahiran hidup. Angka Kematian Balita menggambarkan tingkat permasalahan kesehatan anak dan faktor – faktor lingkungan yang berpengaruh terhadap kesehatan anak Balita seperti gizi, sanitasi, penyakit menular dan kecelakaan. Angka Kematian Balita yang dilaporkan di Kabupaten Magetan pada Tahun 2023 adalah 8,2 per 1.000 kelahiran hidup (Tabel 5).

### 3.1.2 Angka Kematian Ibu

Kematian Ibu yang dimaksud adalah kematian seorang ibu yang disebabkan kehamilan, melahirkan atau nifas, bukan karena kecelakaan. Angka Kematian Ibu (AKI) dihitung per 100.000 kelahiran hidup.

Angka Kematian Ibu Tahun 2023 yang dilaporkan di Kabupaten Magetan per 100.000 kelahiran hidup sebanyak 152,7. Angka Kematian Ibu Tahun 2023 mengalami kenaikan 35% dibandingkan dengan Angka Kematian Ibu Tahun 2022. Jumlah kematian maternal di Kabupaten Magetan Tahun 2022 tercatat sebanyak 3 kasus kematian dengan rincian 1 kematian masa hamil dan 7 kematian pada masa nifas.

Gambar 3 : Tren Angka Kematian Ibu, Kabupaten Magetan Tahun 2019-2023



Sumber data : Bidang Kesmas Dinkes Magetan

Berdasarkan hasil Audit Maternal Perinatal yang dilakukan, masih adanya kematian ibu dipengaruhi oleh beberapa hal yaitu : Perdarahan sebesar 18%, hipertensi dalam kehamilan 18%, kelainan jantung dan pembuluh darah 9%, infeksi 9% dan penyebab lainnya sebesar 46%. Selanjutnya karena penyebab tidak langsung yaitu penanganan di FKTL belum optimal karena keterbatasan Spesialis Obstetri dan Ginekologi yang terbatas jumlahnya.

### 3.1.3 Angka Kesakitan

Angka Kesakitan pada penduduk berasal dari community based data yang diperoleh melalui pengamatan (surveilans) terutama yang diperoleh dari fasilitas pelayanan kesehatan melalui sistem pencatatan dan pelaporan rutin dan insidental. Berdasarkan pengamatan penyakit berpotensi KLB dan penyakit tidak menular yang diamati di Puskesmas dan jaringannya terdapat suatu pola dan tren penyakit didapatkan 10 besar kunjungan kasus sebagai berikut :

Tabel 1 : 10 Penyakit yang Dilayani Puskesmas dan Jaringannya, Kabupaten Magetan, Tahun 2022-2023

NO	TAHUN 2022		TAHUN 2023	
	Penyakit	%	Penyakit	%
1	Penyakit Darah Tinggi Primer	25,93	Penyakit Darah Tinggi Primer	31.399
2	Infeksi Akut Saluran Pernafasan Atas	14,81	Infeksi Akut Saluran Pernafasan Atas	17.947
3	Penyakit pada Sistem Otot dan Jaringan Pengikat	11,33	Penyakit pada Sistem Otot dan Jaringan Pengikat	13.770
4	Gastritis dan Duodenitis	7,99	Gastritis dan Duodenitis	9.737
5	Diabetes / Diabetus Melitus		Diabetes / Diabetus Melitus (NIDDM)	15.566
6	(NIDDM)	12,86	Nyeri Kepala	7.110
7	Nyeri Kepala	5,81	ANC Normal Lainnya	10.594
8	ANC Normal Lainnya	8,76	Penyakit Kulit Alergi	6.709
9	Penyakit Kulit Alergi	5,49	Common Cold	6.118
10	Common Cold	5,06	Diare dan Gastroenteritis yang Kurang Jelas Batasannya	2.395

Sumber data : Bidang Yankes Dinkes Magetan

Dari tabel 10 besar penyakit di atas diketahui bahwa pada Tahun 2022 penyakit darah tinggi primer dan infeksi saluran pernafasan atas merupakan penyakit yang mendominasi. Sampai saat ini penyakit tidak menular seperti hipertensi atau penyakit darah tinggi primer dan diabetes mellitus merupakan penyakit yang sering terjadi di masyarakat sehingga perlu dilakukan tindakan intervensi dalam kegiatan Program PPTM (Penanggulangan Penyakit Tidak Menular) dengan memperbanyak skrining, penyuluhan kesehatan serta penyiapan logistiknya terutama obat PTM (Penyakit Tidak Menular).

Sementara untuk kondisi penyakit menular, berikut ini akan diuraikan situasi beberapa penyakit menular yang perlu mendapat perhatian termasuk penyakit menular yang dapat dicegah dengan imunisasi (PD3I) dan penyakit potensial KLB/wabah.

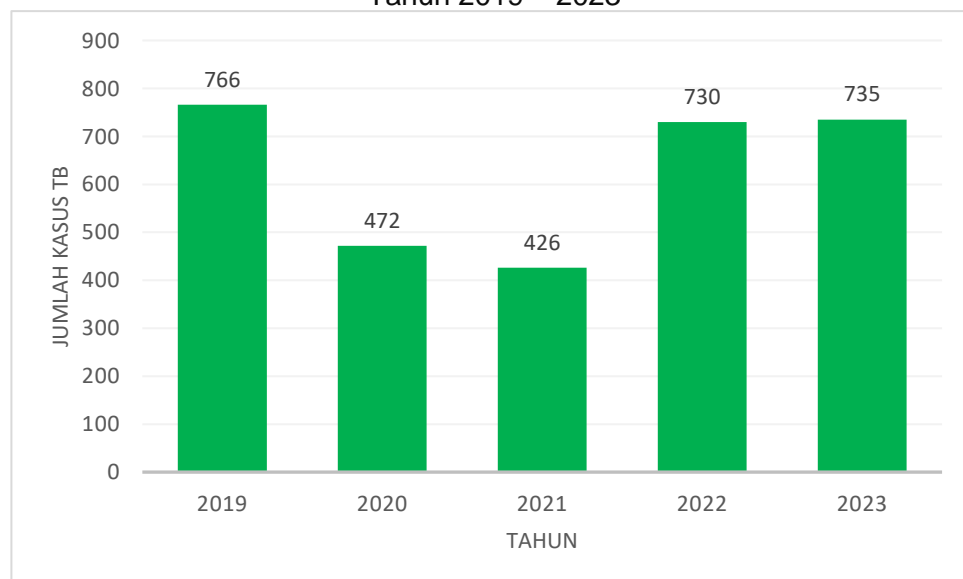
### 3.1.4 Penyakit Menular Langsung

#### a. Tuberkulosis

Penyakit Tuberkulosis (TB) sampai saat ini masih menjadi masalah kesehatan masyarakat karena merupakan salah satu penyakit infeksi pembunuh utama yang menyerang golongan usia produktif (15 – 50 tahun) dan anak – anak serta golongan sosial ekonomi lemah. Penyakit ini disebabkan oleh kuman *Mycobacterium tuberculosis* yang ditularkan melalui percikan dahak penderita yang BTA positif. Sebagian besar penyakit ini menyerang paru – paru sebagai organ tempat infeksi primer, namun dapat juga menyerang organ lain seperti kulit, kelenjar limfe, tulang dan selaput otak.

Pada Tahun 2023 jumlah seluruh kasus TB sebanyak 735 kasus. Perkembangan jumlah seluruh pasien TB di Kabupaten Magetan dapat dilihat pada grafik berikut :

Gambar 5 : Penemuan Pasien TB di Kabupaten Magetan Tahun 2019 – 2023



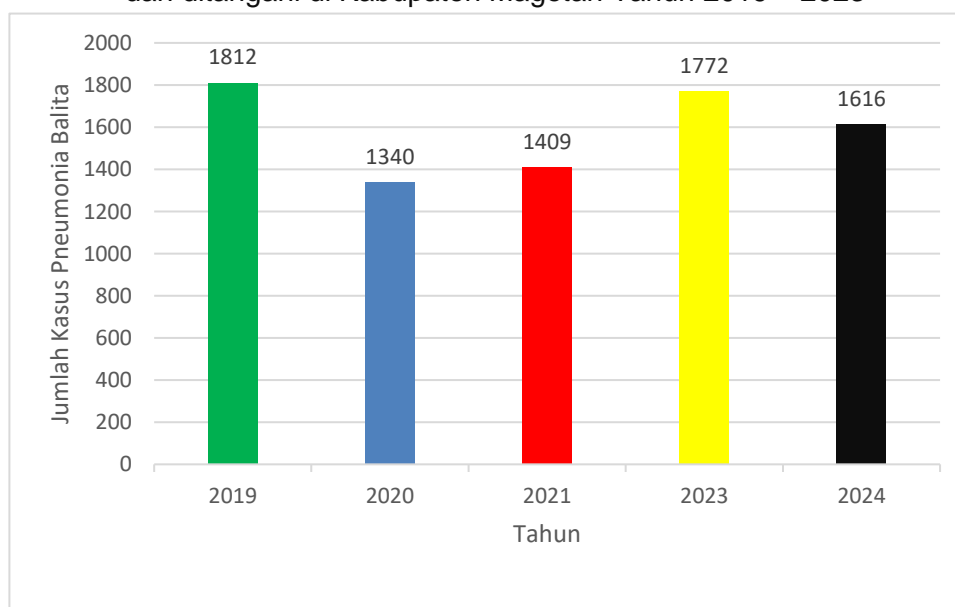
Sumber data : Bidang P2P Dinkes Magetan

Adapun Angka penemuan kasus baru TB positif (CNR) Tahun 2023 di Kabupaten Magetan sebesar 67% per 100.000 penduduk. Untuk angka kesembuhan TB BTA positif di Kabupaten Magetan sebesar 33% sehingga belum mencapai target nasional yaitu sebesar  $\geq 85\%$ . Begitupun untuk angka Succes Rate semua penderita TB diobati yaitu 47,8%.

## b. Pneumonia

Jumlah kasus pneumonia pada balita yang ditemukan dan ditangani di Kabupaten Magetan Tahun 2023 sebesar 1.616 kasus, sedangkan perkiraan kasus pneumonia pada balita (4,45% dari jumlah balita) sebesar 1.980 kasus. Kasus Pneumonia pada balita yang ditemukan dan ditangani di Kabupaten Magetan periode tahun 2019 - 2023 dapat dilihat pada gambar 6.

Gambar 6 : Grafik kasus pnemumonia pada balita yang ditemukan dan ditangani di Kabupaten Magetan Tahun 2019 – 2023



Sumber data : Bidang P2P Dinkes Magetan

Upaya pemberantasan penyakit pneumonia difokuskan pada upaya penemuan dini dan tatalaksana kasus yang cepat dan tepat pada penderita. Kecepatan keluarga dalam membawa penderita ke pelayanan kesehatan serta ketrampilan petugas dalam menegakkan diagnosa merupakan kunci keberhasilan penanganan penyakit pneumonia.

## c. HIV / AIDS

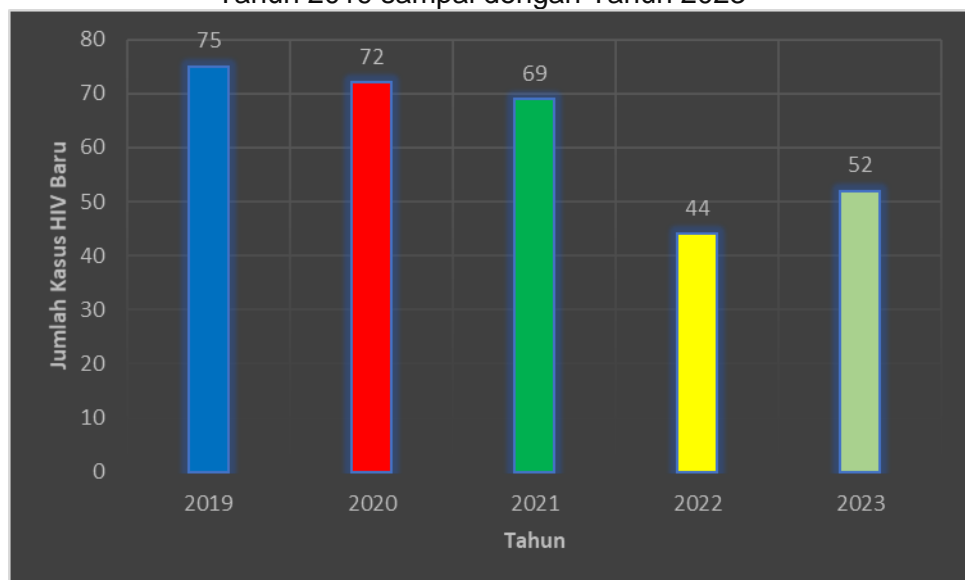
AIDS (*Acquired Immuno Deficiency Syndrome*) merupakan kumpulan gejala penyakit yang disebabkan menurunnya imunitas tubuh sebagai akibat dari serangan Human Immunodeficiency Virus. Akibat dari penurunan daya tahan tersebut adalah penderita mudah diserang berbagai macam penyakit infeksi (Infeksi Oportunistik).

Penyakit HIV/AIDS merupakan *new emerging disease* dan menjadi pandemi di semua kawasan beberapa tahun terakhir ini. Penyakit ini terus menunjukkan peningkatan yang signifikan meskipun berbagai pencegahan dan penanggulangan terus dilakukan. Makintinggi mobilitas

penduduk antar wilayah, meningkatnya perilaku seksual yang tidak aman, serta meningkatnya penyalahgunaan NAPZA melalui jarum suntik merupakan faktor yang secara simultan memperbesar risiko dalam penyebaran HIV/AIDS.

Pada Tahun 2023 jumlah kasus HIV di Kabupaten Magetan sejumlah 112 penderita dengan jumlah penderita terbanyak pada kelompok umur 25 – 49 tahun sebanyak 64 penderita. Pada tahun 2023 ditemukan 52 kasus baru AIDS. Berikut tren kasus HIV di Kabupaten Magetan sampai dengan Tahun 2022 :

Gambar 7 : Tren Penderita HIV di Kabupaten Magetan Tahun 2019 sampai dengan Tahun 2023



Sumber data : Bidang P2P Dinkes Magetan

Permasalahan penyakit HIV di Kabupaten Magetan adalah :

1. Belum optimalnya jejaring pemeriksaan HIV dengan klinik swasta karena klinik swasta belum melakukan pelaporan secara online dengan Puskesmas maupun Dinas Kesehatan.
2. Ada kendala dalam melakukan pemeriksaan kelompok Waria dan Lelaki Seks Lelaki karena kedua kelompok tersebut mengikuti paguyuban di Madiun.

Upaya pencegahan dan penanggulangan dilakukan melalui penyuluhan masyarakat, pendampingan kelompok resiko tinggi dan intervensi perubahan perilaku, layanan konseling dan testing HIV, pengobatan dan pemeriksaan berkala penyakit menular seksual (IMS) dan kegiatan lain yang menunjang pemberantasan HIV/AIDS. Peningkatan pelayanan kesehatan orang dengan risiko terinfeksi HIV, antara lain :



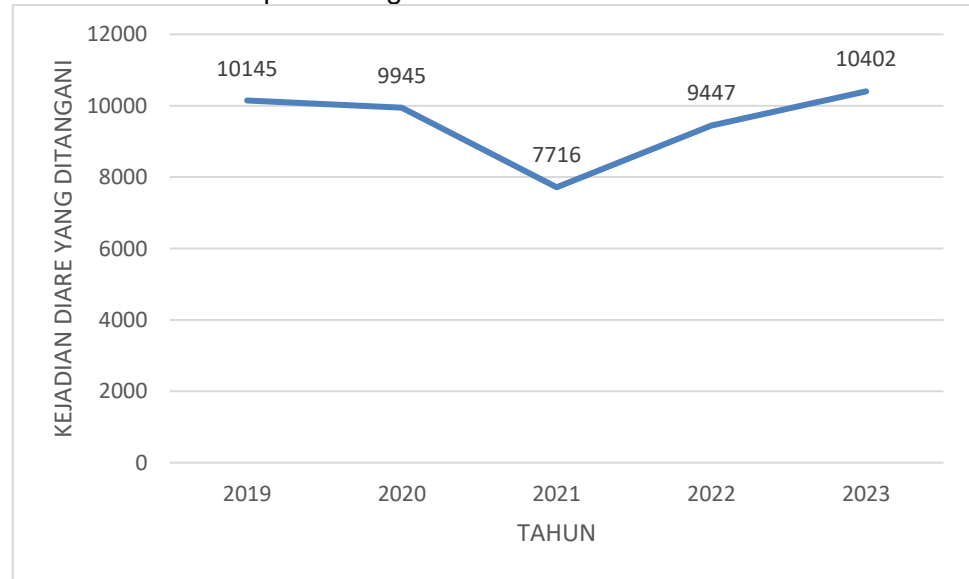
- a. Peningkatan kerjasama lintas sektor termasuk menggandeng dokter praktek swasta dan klinik swasta untuk membangun jejaring pemeriksaan HIV serta pencatatan dan pelaporannya secara online.
- b. Pelatihan tata laksana penyakit HIV bagi dokter, perawat dan bidan.
- c. Peningkatan mutu pelayanan kepada penderita HIV di Puskesmas dan Rumah Sakit.
- d. Pelatihan kader HIV.
- e. Pelatihan Perawatan Dukungan Pengobatan HIV.
- f. Melaksanakan mobile klinik VCT ke tempat risiko tinggi penularan HIV (cafe, warung remang dan kelompok kesenian ludruk).
- g. Sosialisasi penyakit HIV dalam rangka pencegahan penularan HIV pada masyarakat dan anak-anak sekolah.
- h. Pemeriksaan HIV bagi ibu hamil, calon pengantin, penderita TB, hepatitis, waria, LSL, WPS dan pasangan seksualnya.

**d. Diare**

Penyakit diare hingga saat ini masih menjadi masalah kesehatan masyarakat. Penyakit ini sering menimbulkan KLB serta merupakan salah satu penyebab utama kematian bayi dan balita. Pada Tahun 2023 jumlah perkiraan penderita diare di Kabupaten Magetan sebesar 17.223 untuk semua umur dan 7.502 untuk balita, sedangkan penderita diare yang ditangani sebesar 9.721 penderita.

Kejadian diare di Kabupaten Magetan pada lima tahun terakhir dapat dilihat pada gambar 8.

Gambar 8 : Tren Kejadian Diare pada Balita yang Ditangani di Kabupaten Magetan Tahun 2019 - 2023



Sumber data : Bidang P2P Dinkes Magetan

Berdasarkan grafik trend kasus diare pada balita selama periode 2019 – 2023 cenderung semakin menurun setiap tahunnya. Pada tahun 2023, jumlah kasus diare naik menjadi 10.402. Peningkatan disebabkan oleh berbagai faktor, seperti perubahan pola cuaca atau penyebaran infeksi yang lebih aktif.

Upaya pencegahan dan penanggulangan kasus diare dilakukan melalui penyuluhan ke masyarakat tentang pentingnya perilaku hidup bersih dan sehat (PHBS) dalam kehidupan sehari – hari melalui budaya Cuci Tangan Pakai Sabun, karena secara umum penyakit diare sangat berkaitan dengan hygiene sanitasi dan perilaku hidup bersih dan sehat, sehingga adanya peningkatan kasus diare merupakan cerminan dari perlunya perbaikan kedua faktor tersebut.

#### e. Kusta

Penyakit kusta biasanya disebut penyakit lepra adalah penyakit infeksi kronis yang disebabkan oleh bakteri *Mycobacterium Leprae* yang menyerang saraf tepi. Prevalensi rate kusta Tahun 2023 di Kabupaten Magetan sebesar 0,2 per 10.000 penduduk, nilai tersebut di bawah target sebesar 1/10.000 penduduk.

Untuk angka penemuan kasus baru (NCDR) penderita kusta di Kabupaten Magetan sebesar 2 per 100.000 penduduk yang berarti masih belum memenuhi target < 0,5 per 100.000 penduduk.

Menurut jenisnya, penyakit kusta dibedakan menjadi kusta PB (*Pausi Basiler*) dan kusta MB (*Multi Basiler*). Pada Tahun 2023 di Kabupaten Magetan tidak ada penderita kusta PB. Sedangkan penderita kusta MB (menular) sebanyak 10 penderita dengan RFT MB sebesar 91,3%.

Untuk mengetahui tingkat penularan di masyarakat dapat dilihat melalui angka proporsi cacat tingkat II yang menunjukkan keterlambatan penemuan penderita dan proporsi anak yang tertular di masyarakat. Angka proporsi anak di Kabupaten Magetan Tahun 2023 sebesar 0% artinya tidak terdapat penderita kusta yang berumur 0 – 14 tahun. Sedangkan tingkat kecacatan tingkat II di Kabupaten Magetan Tahun 2023 sebesar 0%, kondisi tersebut berarti di telah mencapai target nasional sebesar 5%. Penularan penyakit kusta masih bisa berlanjut di masyarakat dan kesadaran masyarakat dalam mengenali gejala dini penyakit kusta harus lebih ditingkatkan sehingga penderita kusta yang ditemukan tidak sampai dalam keadaan cacat.

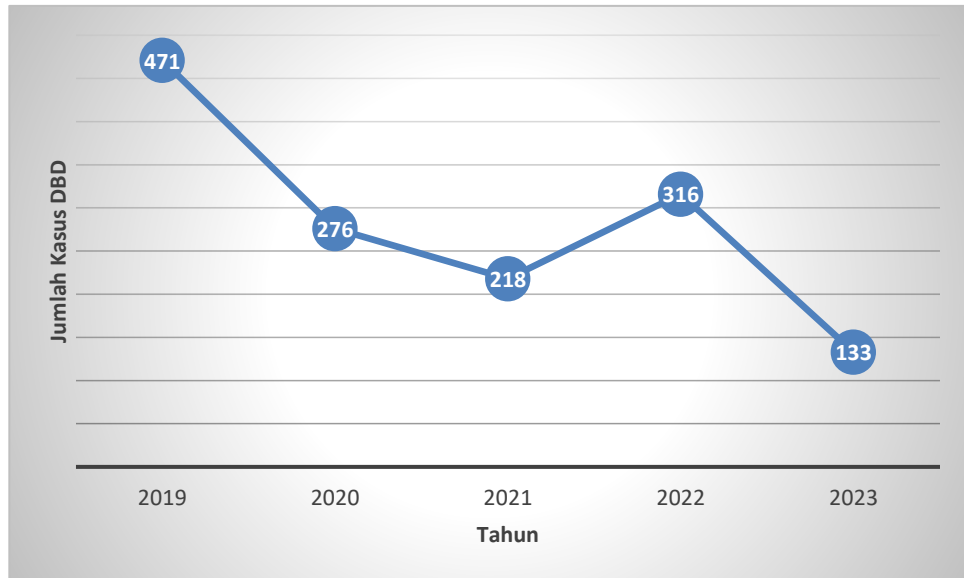
### **3.1.5 Penyakit Menular Bersumber Binatang**

#### **a. Demam Berdarah Dengue (DBD)**

Penyakit Demam Berdarah Dengue atau *Dengue Haemorrhagic Fever* (DHF) merupakan salah satu penyakit menular yang sampai saat ini masih menjadi masalah utama kesehatan masyarakat. Sering muncul sebagai Kejadian Luar Biasa (KLB) karena penyebarannya yang cepat dan berpotensi menimbulkan kematian. Penyakit ini disebabkan virus *Dengue* yang penularannya melalui gigitan nyamuk *Aedes aegypti* dan *Aedes albopictus* yang hidup di genangan air bersih di sekitar rumah. Nyamuk ini mempunyai kebiasaan menggigit pada saat pagi dan sore hari, umumnya kasus mulai meningkat saat musim hujan.

Di Kabupaten Magetan pada Tahun 2023 terdapat kasus DBD sebanyak 133 kasus dengan angka kesakitan (IR) sebesar 20,8 per 100.000 penduduk. Kasus DBD pada Tahun 2023 mengalami penurunan dibandingkan pada Tahun 2022 dengan kasus sebanyak 316 penderita.

Gambar 9 : Tren Kasus DBD di Kabupaten Magetan Tahun 2018 – 2022



Sumber data : Bidang P2P Dinkes Magetan

Berdasarkan grafik trend kasus DBD di atas dapat dilihat bahwa kasus DBD mulai Tahun 2020 menurun, namun meningkat di tahun 2020 menurun dan kembali menurun pada tahun 2021 tetapi kembali meningkat pada tahun 2022, dan kembali menurun secara signifikan pada tahun 2023 sehingga upaya pencegahan dan penanggulangan perlu untuk lebih ditingkatkan antara lain peningkatan peran serta masyarakat untuk melakukan pemberantasan sarang nyamuk melalui gerakan “3M” (menguras, mengubur dan menutup tempat penampungan air), pelatihan jumantik dan lainnya.

#### b. Malaria

Pada tahun 2023, sebanyak 4 kasus suspek malaria dilaporkan di Kabupaten Magetan. Kasus-kasus ini terjadi pada individu yang sebelumnya telah mengunjungi wilayah yang teridentifikasi sebagai endemis malaria. Meskipun Kabupaten Magetan sendiri bukanlah daerah endemis malaria, namun upaya pemantauan terhadap kasus malaria tetap dilakukan secara ketat. Hal ini menunjukkan pentingnya kegiatan pemantauan dan kewaspadaan terhadap penyakit menular seperti malaria, terutama mengingat adanya potensi penularan melalui perjalanan ke wilayah endemis. Dengan demikian, langkah-langkah pencegahan dan pengendalian tetap diperlukan untuk menjaga kesehatan masyarakat di Kabupaten Magetan.

#### c. Filariasis

Kasus Filariasis di Kabupaten Magetan pada tahun 2023 tidak

ditemukan kasus baru. Meskipun Kabupaten Magetan bukan merupakan daerah endemis Filariasis, namun upaya pemantauan Kasus Filariasis tetap dilaksanakan.

### **3.1.6 Penyakit Tidak Menular**

Sekarang ini penyakit tidak menular sering terjadi di masyarakat. Hal ini diperkirakan karena pola hidup masyarakat sekarang ini yang kurang sehat sehingga menyebabkan penyakit seperti darah tinggi primer atau hipertensi. Sehingga perlu dilakukan tindakan intervensi dalam kegiatan Program PPTM (Penanggulangan Penyakit Tidak Menular) dengan memperbanyak skrining, penyuluhan kesehatan serta penyiapan logistiknya terutama obat PTM (Penyakit Tidak Menular).

#### **a. Hipertensi/Penyakit Darah Tinggi**

Hipertensi atau penyakit darah tinggi merupakan penyakit tidak menular hingga saat ini cukup tinggi penderitanya, hal ini dapat dilihat pada 10 besar penyakit di Puskesmas tahun 2023 menduduki peringkat 1. Pada tahun 2023 dilakukan pengukuran tekanan darah bagi pengunjung Puskesmas yang berusia  $\geq 15$  tahun sebanyak 212.554 orang dan yang menderita hipertensi sebanyak 203.740 orang atau sebesar 95,9% dari orang yang diperiksa.

#### **b. Kanker Leher Rahim dan Kanker Payudara**

Kanker leher rahim dan kanker payudara merupakan penyakit tidak menular yang penderitanya cukup banyak hingga saat ini. Pada Tahun 2023 dari pemeriksaan yang dilakukan terhadap 80.015 meningkat dibanding perempuan berusia 30 – 50 tahun, didapatkan sebanyak 16 perempuan yang IVA positif, 2 perempuan dicurigai kanker dan sebanyak 15 perempuan terdapat tumor/benjolan pada payudaranya.

#### **c. Orang Dengan Gangguan Jiwa**

Gangguan jiwa yaitu sindrom atau pola perilaku yang secara klinis bermakna yang berhubungan dengan distress atau penderitaan dan menimbulkan gangguan pada satu atau lebih fungsi kehidupan manusia. Kejadian gangguan jiwa yang terjadi ini dapat ditimbulkan akibat adanya suatu pemicu dari fungsi afektif dalam keluarga yang

tidak berjalan dengan baik. Apabila fungsi afektif ini tidak dapat berjalan semestinya, maka terjadi gangguan psikologis yang berdampak pada kejiwaan dari seluruh unit keluarga tersebut.

Setiap ODGJ berat mendapatkan pelayanan kesehatan sesuai standar, pelayanan tersebut meliputi pelayanan promotif preventif untuk meningkatkan kesehatan jiwa ODGJ berat (psikotik) dan mencegah terjadinya kekambuhan dan pemasungan. Pelayanan kesehatan jiwa pada ODGJ berat diberikan oleh perawat dan dokter Puskesmas di wilayah kerjanya. Pelayanan kesehatan jiwa pada ODGJ berat meliputi: Edukasi dan evaluasi tentang: tanda dan gejala gangguan jiwa, kepatuhan minum obat dan informasi lain terkait obat, mencegah tindakan pemasungan, kebersihan diri, sosialisasi, kegiatan rumah tangga dan aktivitas bekerja sederhana, dan/atau tindakan kebersihan diri ODGJ berat.

Pada tahun 2023 di Kabupaten Magetan dilakukan pelayanan terhadap 1.597 orang dari sasaran 1.569 orang ODGJ di Kabupaten Magetan (101,8%).

### **3.1.7 Penyakit Yang Dapat Dicegah Dengan Imunisasi (PD3I)**

PD3I (Penyakit yang Dapat Dicegah Dengan Imunisasi) adalah penyakit infeksi yang dapat dicegah secara efektif dengan vaksin yang ada. Berbagai penyakit menular yang dapat dicegah dengan imunisasi (PD3I) dapat dibagi dalam dua kelompok, yaitu Penyakit disebabkan virus dan bakteri. Kelompok penyakit disebabkan virus misalnya Cacar, Campak, Polio, Hepatitis B, Hepatitis A, Influenza, Rabies Yellow fever. Kelompok penyakit disebabkan bakteri seperti, Tuberkulosis, Difteri, Pertusis, Tetanus, Tipus, Kolera, Meningitis meningokokus.

PD3I yang akan dibahas dalam bab ini mencakup penyakit Difteri, Pertusis, Tetanus Neonatium, Campak, Polio dan Hepatitis B.

#### **a. Difteri**

Difteri adalah penyakit menular akut yang disebabkan bakteri *Corynebacterium diphtheria*. Gejala awal difteri muncul 2 sampai 5 hari setelah seseorang terinfeksi dengan gejala klinis yaitu demam 38°C, *pseudomembrane* (selaput tipis) putih keabuan pada tenggorokan (laring, faring, tonsil) yang tak mudah lepas dan mudah berdarah. Dapat



disertai nyeri menelan, leher bengkak seperti leher sapi (*bullneck*) dan sesak nafas disertai bunyi (*stridor*).

Pada Tahun 2023 di Kabupaten Magetan ditemukan 5 kasus Suspek Difteri.

**b. Pertusis**

Pertusis atau batuk rejan adalah penyakit yang disebabkan bakteri *Bordetella pertussis* dengan gejala batuk beruntun disertai tarikan nafas hup (*whoop*) yang khas dan muntah. Lama batuk bisa 1–3 bulan sehingga disebut batuk 100 hari. Penyakit ini biasanya terjadi pada anak berusia dibawah 1 tahun dan penularannya melalui droplet atau batuk penderita. Di Kabupaten Magetan pada Tahun 2023 tidak ditemukan kasus Pertusis.

**c. Tetanus Neonatorium**

Tetanus neonatorium adalah penyakit yang disebabkan *Clostridium tetani* pada bayi (umur < 28 hari) yang dapat menyebabkan kematian. Tetanus terjadi di seluruh dunia terutama di negara berkembang, dengan insidensi yang bervariasi. Setiap tahun hampir 500.000 bayi meninggal akibat tetanus pada bayi baru lahir (tetanus neonatorum), hampir 80% di antaranya terjadi di negara tropis benua Asia dan Afrika. Diperkirakan antara 15.000 – 30.000 wanita meninggal pasca melahirkan, pasca abortus, atau pasca pembedahan akibat penyakit ini. Untuk itu penanganan Tetanus neonatorium yang terpenting adalah upaya pencegahan melalui pertolongan persalinan yang higienis dan imunisasi *Tetanus Toxoid* (TT) ibu hamil serta perawatan tali pusat. Ciri khas dari penyakit ini adalah pada mulanya beberapa hari setelah lahir bayi menangis keras dan menyusu dengan kuat namun beberapa hari berikutnya tidak bisa menyusu. Di Kabupaten Magetan pada Tahun 2023 tidak ditemukan kasus ini.

**d. Polio**

Polio (Poliomyelitis) merupakan penyakit paralisis atau lumpuh yang disebabkan virus polio. Cara penularan Polio terbanyak melalui mulut ketika seseorang mengkonsumsi makanan – minuman yang terkontaminasi lendir, dahak atau feses penderita polio. Virus masuk aliran darah ke sistem saraf pusat menyebabkan otot melamah dan

kelumpuhan, menyebabkan tungkai menjadi lemas secara akut. Kondisi inilah disebut acute flaccid paralysis (AFP) atau lumpuh layuh akut. Polio menyerang semua usia, namun sebagian besar terjadi anak usia 3 – 5 tahun. Berdasarkan surveilans AFP di Kabupaten Magetan Tahun 2022 ditemukan 3 kasus AFP non polio.

Upaya pencegahan dan pemberantasan penyakit polio dilakukan melalui imunisasi polio dan ditindaklanjuti dengan surveilans epidemiologi secara aktif terhadap kasus AFP pada kelompok umur <15 tahun. Kegiatan ini dilakukan untuk mencari kemungkinan adanya virus polio liar yang berkembang di masyarakat melalui pemeriksaan spesimen tinja penderita AFP yang ditemukan. Sementara cakupan imunisasi polio di Kabupaten Magetan Tahun 2023 sebesar 84,4 %.

#### **e. Campak**

Campak adalah penyakit yang disebabkan virus measles, disebarkan melalui droplet bersin/batuk dari penderita. Gejala awal penyakit ini adalah demam, bercak kemerahan, batuk – pilek, mata merah (conjunctivitis) selanjutnya timbul ruam di seluruh tubuh.

Pada Tahun 2023 di Kabupaten Magetan ditemukan 17 kasus suspek campak. Sementara cakupan imunisasi campak di Kabupaten Magetan Tahun 2022 sebesar 85,6%.

### **3.2 STATUS GIZI MASYARAKAT**

Keadaan gizi yang baik merupakan prasyarat utama dalam mewujudkan sumberdaya manusia yang sehat dan berkualitas. Jika ditelusuri, masalah gizi terjadi di setiap siklus kehidupan, dimulai sejak dalam kandungan (janin), bayi, anak, dewasa, dan usia lanjut.

Periode dua tahun pertama kehidupan seorang anak merupakan masa kritis karena mengalami pertumbuhan dan perkembangan yang sangat pesat. Oleh karena itu terjadinya gangguan gizi di masa tersebut dapat bersifat permanen dan tidak dapat pulih walaupun kebutuhan gizi di masa selanjutnya terpenuhi.

Status gizi masyarakat dapat diukur melalui indikator-indikator, antara lain bayi dengan Berat Badan Lahir Rendah (BBLR), status gizi balita, anemia gizi besi pada ibu dan pekerja wanita dan Gangguan Akibat Kekurangan Yodium (GAKY). Adapun indikator-indikator yang sangat

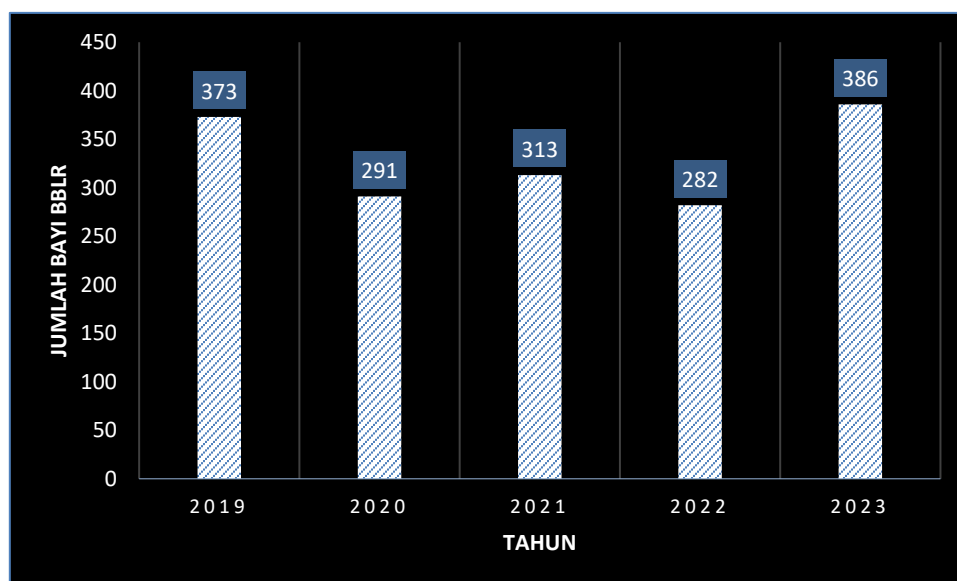
berperan menentukan status gizi masyarakat antara lain sebagai berikut:

### 3.2.1 Bayi dengan Berat Lahir Rendah (BBLR)

Berat Badan Lahir Rendah (< 2.500 gram) merupakan salah satu faktor utama yang berpengaruh terhadap kematian bayi. Kasus BBLR dibedakan dalam 2 kategori yaitu BBLR Premature (usia kandungan < 37 minggu) dan BBLR Intrauterine Growth Retardation (IUGR) yaitu bayi yang lahir cukup bulan tetapi berat badannya kurang. Kasus BBLR dengan IUGR umumnya disebabkan karena status gizi ibu hamil yang buruk atau menderita sakit yang memperberat kehamilan.

Di Kabupaten Magetan pada Tahun 2023 jumlah bayi BBLR mencapai 386 bayi dari 7.203 sasaran bayi lahir hidup (5,36%). Kasus bayi BBLR tertinggi di wilayah Puskesmas Panekan yaitu sebesar 42 kasus.

Gambar 11 : Grafik bayi BBLR di Kabupaten Magetan Tahun 2019 – 2023



Sumber : Bidang Kesmas Dinkes Kab. Magetan

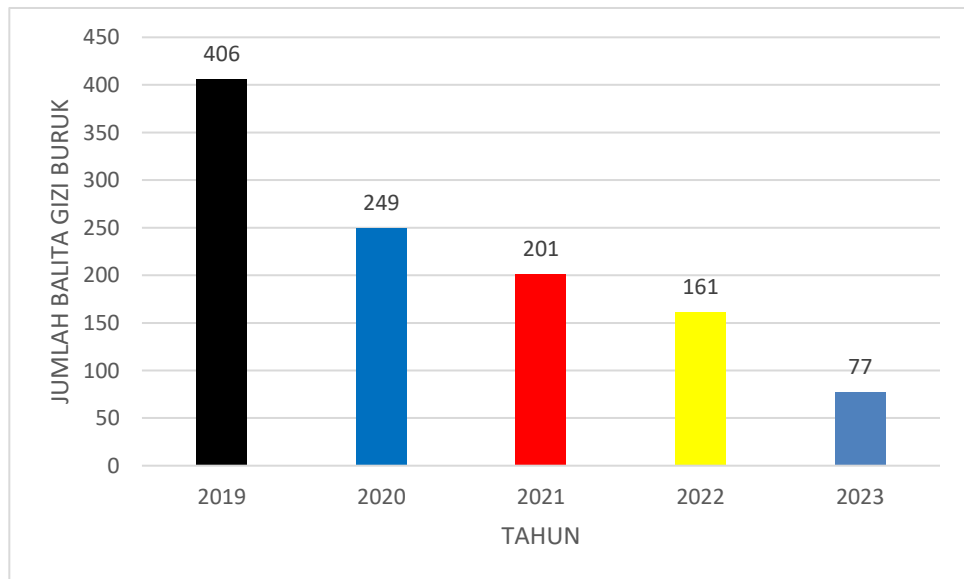
Dilihat dari grafik yang disajikan, terlihat jelas adanya peningkatan jumlah bayi BBLR di Kabupaten Magetan pada tahun 2023. Hal ini menjadi perhatian penting mengingat periode sebelumnya, dari tahun 2019 hingga 2022, jumlah bayi BBLR cenderung menurun. Oleh karena itu, upaya peningkatan gizi pada ibu hamil perlu diprioritaskan dan ditingkatkan. Langkah-langkah untuk memastikan kesehatan ibu hamil dan bayi yang dikandungnya menjadi kunci dalam menekan angka

kejadian bayi BBLR di masa mendatang.

### 3.2.2. Pemantauan Status Gizi Balita

Status gizi Balita merupakan salah satu indikator tingkat kesejahteraan masyarakat. Untuk menilai status gizi balita biasanya dilakukan dengan Body Mass Index (BMI) atau Indeks Massa Tubuh (IMT) yaitu pengukuran tubuh dibandingkan umur (BB/U atau TB/U).

Gambar 12 : Grafik Balita Gizi Buruk di Kabupaten Magetan Tahun 2019 – 2023



Sumber data : Bidang Kesmas Dinkes Magetan

Pada tahun 2023, di Kabupaten Magetan, jumlah balita yang ditimbang mencapai 28.329. Dari jumlah tersebut, tercatat bahwa 77 balita mengalami Balita BGM atau sekitar 0,27%. Menariknya, terdapat penurunan jumlah balita gizi buruk dibandingkan dengan tahun sebelumnya. Pada tahun 2022, jumlah balita gizi buruk yang teridentifikasi mencapai 161 balita. Penurunan ini menunjukkan adanya kemajuan dalam upaya penanganan gizi buruk di Kabupaten Magetan. Langkah-langkah pencegahan dan intervensi yang dilakukan tampaknya telah memberikan dampak positif dalam menekan angka kejadian balita gizi buruk. Hal ini menegaskan pentingnya terus menerus program-program kesehatan yang berfokus pada gizi balita untuk memastikan kesehatan dan pertumbuhan optimal bagi generasi masa depan.

# **BAB IV**

## **SITUASI UPAYA KESEHATAN**

Masyarakat sehat merupakan investasi yang sangat berharga bagi bangsa Indonesia. Untuk mencapai keadaan tersebut di Kabupaten Magetan telah dilakukan berbagai upaya pelayanan kesehatan seperti yang tergambar dalam uraian di bawah ini:

### **4.1 PELAYANAN KESEHATAN DASAR**

Upaya pelayanan Kesehatan Dasar merupakan langkah awal yang penting dalam memberikan pelayanan kesehatan kepada masyarakat. Dengan pelayanan kesehatan dasar secara cepat dan tepat diharapkan sebagian besar masalah kesehatan dapat teratasi. Berbagai pelayanan kesehatan dasar yang dilaksanakan di sarana kesehatan sebagai berikut:

#### **4.1.1 Pelayanan Kesehatan bagi Ibu dan Anak**

Gangguan kesehatan yang dialami seorang ibu yang sedang hamil bisa berpengaruh pada kesehatan janin di kandungan, saat kelahiran hingga masa pertumbuhan bayi dan anaknya. Oleh karena itu diperlukan pemeriksaan secara teratur pada masa kehamilan guna menghindari gangguan atau segala sesuatu yang membahayakan kesehatan ibu dan janin di kandungannya. Adapun pelayanan kesehatan yang diberikan :

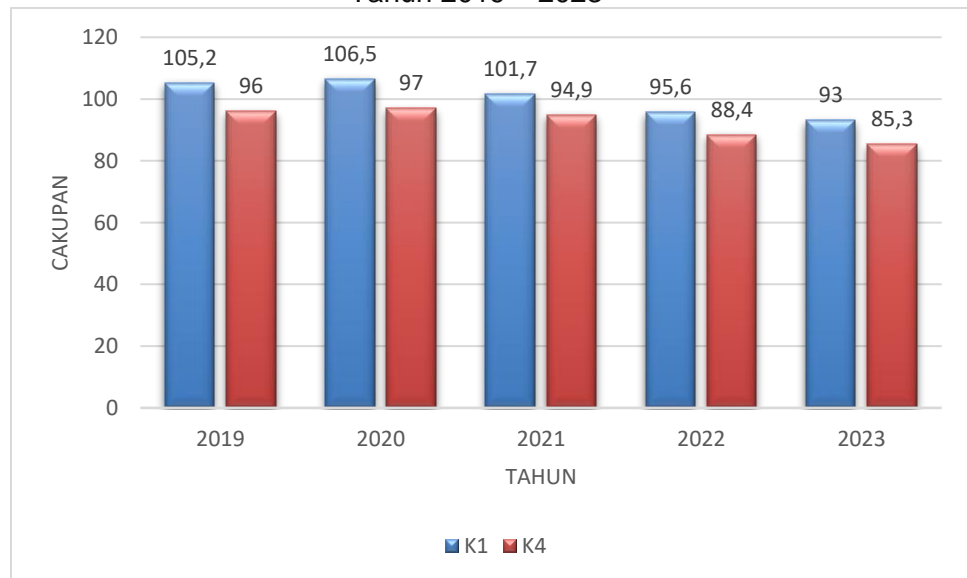
##### **a. Pelayanan Antenatal (ANC)**

Pelayanan antenatal merupakan pelayanan kesehatan oleh tenaga kesehatan profesional (dokter spesialis kandungan dan kebidanan, dokter umum, bidan dan perawat) seperti mengukur berat badan dan tekanan darah, pemeriksaan tinggi fundus uteri, imunisasi Tetanus Toxoid (TT) serta pemberian tablet besi kepada ibu hamil selama masa kehamilannya sesuai pedoman pelayanan antenatal yang ada dengan titik berat pada kegiatan promotif dan preventif. Hasil pelayanan antenatal dapat dilihat dari cakupan pelayanan K1 dan K4.

Cakupan K1 atau juga disebut akses pelayanan kesehatan ibu hamil merupakan gambaran besaran ibu hamil yang telah melakukan kunjungan pertama ke sarana kesehatan untuk mendapatkan pelayanan antenatal. Sedangkan cakupan K4 adalah gambaran besaran ibu hamil yang mendapatkan ibu hamil sesuai standar serta paling sedikit empat kali kunjungan, dengan distribusi sekali pada trimester pertama, sekali pada trimester kedua dan dua kali pada trimester ketiga.

Tren Cakupan K1 dan K4 dari tahun 2018 sampai dengan 2022 dapat diketahui dari grafik berikut.

Gambar 13 Tren Cakupan K1 dan K4 di Kabupaten Magetan Tahun 2019 – 2023



Sumber data : Bidang Kesmas Dinkes Magetan

Cakupan K1 di Kabupaten Magetan dari tahun 2019 sampai dengan Tahun 2020 meningkat, namun pada tahun 2020 hingga 2023 menurun. Fasilitas kesehatan di Kabupaten Magetan telah memberi pelayanan K1 kepada 7.369 ibu hamil atau 93% dari 7.923 sasaran ibu hamil

Demikian juga Cakupan K4 di Kabupaten Magetan dari tahun 2019 sampai dengan Tahun 2020 meningkat, namun pada tahun 2020 hingga 2023 menurun. Pada tahun 2023 ibu hamil yang dilayani sebanyak 6.756 orang atau 85,3% dari 7.923 sasaran ibu hamil. Cakupan tertinggi dicapai Puskesmas Maospati sebesar 101,1% dan cakupan terendah di Puskesmas Karangrejo sebesar 74,1%.



Dari grafik yang disajikan, terlihat adanya kesenjangan antara cakupan Kunjungan Pertama (K1) dan Kunjungan Keempat (K4) pada pelayanan antenatal. Hal ini menunjukkan bahwa masih banyak ibu hamil yang tidak melanjutkan kunjungan antenatal mereka hingga tahap keempat, terutama pada triwulan ke-3 kehamilan. Kondisi ini berpotensi meningkatkan risiko komplikasi dan kematian pada ibu hamil serta bayi yang dikandungnya. Oleh karena itu, sangat penting untuk mengantisipasi kondisi tersebut dengan meningkatkan penyuluhan dan melakukan komunikasi serta edukasi yang intensif kepada ibu hamil dan keluarganya. Melalui pendekatan ini, diharapkan kesadaran akan pentingnya menjalani pemeriksaan kehamilan sesuai standar dapat ditingkatkan, sehingga risiko komplikasi pada ibu hamil dan bayi dapat diminimalkan.

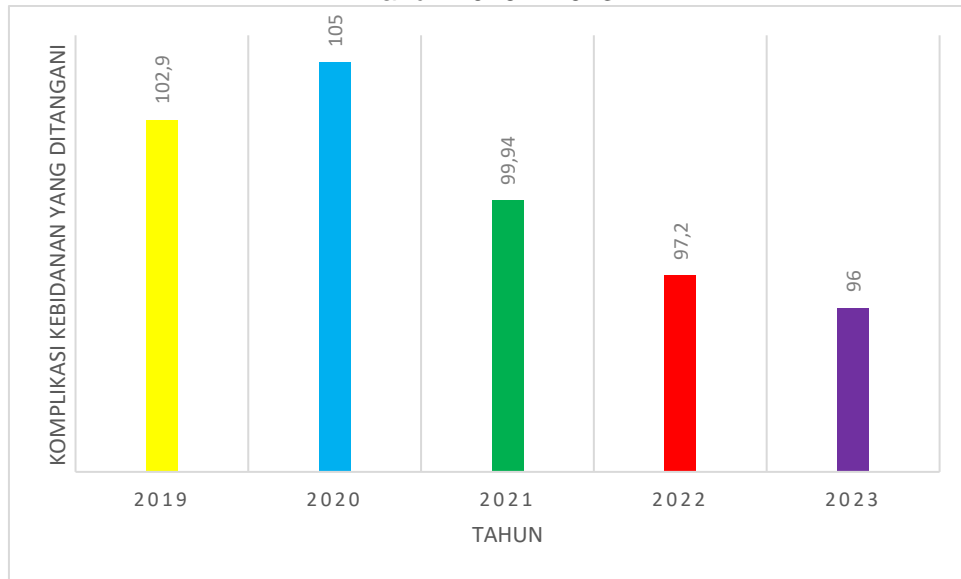
**b. Ibu Hamil dengan Risti/Komplikasi Kebidanan yang Ditangani**

Ibu hamil risti/komplikasi adalah ibu hamil dengan keadaan penyimpangan dari normal yang secara langsung menyebabkan kesakitan dan kematian bagi ibu maupun bayinya.

Dalam pelaksanaan pelayanan antenatal, diperkirakan sekitar 20% diantara ibu hamil yang dilayani bidan di Puskesmas tergolong dalam kasus risti/komplikasi yang memerlukan pelayanan kesehatan rujukan. Kasus – kasus komplikasi kebidanan antara lain Hb < 8 g%, tekanan darah tinggi (sistole >140 mmHg, diastole >90 mmHg), ketuban pecah dini, perdarahan pervaginam, oedema nyata, eklampsia, letak lintang usia kehamilan >32 minggu, letak sungsang pada primigravida, infeksi berat / sepsis dan persalinan prematur. Akibat yang dapat ditimbulkan dari kondisi tersebut antara lain bayi lahir dengan berat badan rendah (BBLR), keguguran, persalinan macet, janin mati dikandungnya ataupun kehamilan ibu hamil.

Komplikasi yang memerlukan pelayanan kesehatan rujukan di Kabupaten Mageatan tahun 2019 s.d. 2023 sebagaimana tercantum pada grafik berikut.

Gambar 14 Tren Komplikasi Kebidanan Ditangani di Kabupaten Magetan Tahun 2019 – 2023



Sumber data : Bidang Kesmas Dinkes Magetan

Pada Tahun 2023 di Kabupaten Magetan terdapat 1.521 ibu hamil komplikasi yang ditangani dari perkiraan sebesar 1.585 ibu hamil komplikasi (96%) dengan cakupan tertinggi di Puskesmas Kawedanan (129%) dan cakupan terendah di Puskesmas Candirejo (84%). Untuk proses rujukan telah ada 6 Puskesmas PONED yang siap untuk menangani ibu hamil komplikasi, sementara bila membutuhkan penanganan lanjut akan dirujuk ke Rumah Sakit.

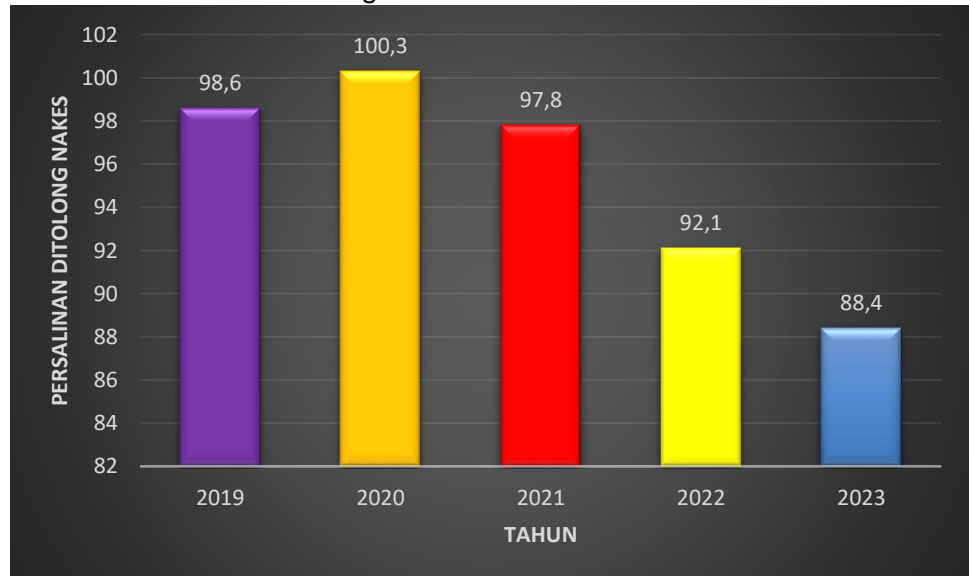
### c. Pertolongan Persalinan oleh Tenaga Kesehatan (Linakes)

Linakes adalah pertolongan persalinan oleh tenaga kesehatan yang profesional (dengan kompetensi kebidanan) dimulai dari lahirnya bayi, pemotongan tali pusat sampai keluarnya placenta. Komplikasi dan kematian ibu maternal serta bayi baru lahir sebagian besar terjadi dimasa persalinan. Hal ini antara lain disebabkan pertolongan persalinan yang tidak dilakukan oleh tenaga kesehatan yang memiliki kompetensi kebidanan (profesional).

Cakupan persalinan ditolong oleh tenaga kesehatan di Kabupaten Magetan dari tahun 2019 sampai dengan 2020 cenderung meningkat namun pada tahun 2021 hingga 2023 mengalami penurunan sebagaimana tercantum pada grafik

dibawah. Pada Tahun 2022 cakupan persalinan oleh tenaga kesehatan di Kabupaten Magetan sebesar 92,1% atau sebanyak 7.075 persalinan, dengan cakupan tertinggi di Puskesmas Rejomulyo sebesar 337,2% dan terendah di Puskesmas Karangrejo sebesar 44,2%.

Gambar 15 Tren Cakupan Persalinan Ditolong Nakes di Kabupaten Magetan Tahun 2019 – 2023



Sumber data : Bidang Kesmas Dinkes Magetan

#### d. Pelayanan Nifas

Masa nifas adalah masa 6-8 minggu setelah persalinan dimana organ reproduksi mengalami pemulihan untuk kembali normal. Kunjungan nifas bertujuan untuk deteksi dini komplikasi dengan melakukan kunjungan minimal sebanyak 3 kali dengan distribusi waktu: kunjungan nifas pertama pada 6 jam setelah persalinan sampai 3 hari, kunjungan nifas kedua dilakukan pada minggu ke-2 setelah persalinan dan kunjungan ketiga dilakukan pada minggu ke-6 setelah persalinan. Diupayakan kunjungannifas ini dilakukan bersamaan dengan kunjungan neonatus di Posyandu.

Dalam masa nifas, ibu akan memperoleh pelayanan kesehatan yang meliputi pemeriksaan kondisi umum (tekanan darah, nadi, respirasi dan suhu), pemeriksaan lochia dan pemeriksaan per vaginam lainnya, pemeriksaan payudara dan anjuran ASI eksklusif 6 bulan, pemberian kapsul vitamin A 200.000 IU sebanyak dua kali (2 x 24 jam), dan pelayanan KB pasca

persalinan. Perawatan nifas yang tepat akan memperkecil risiko kelainan atau bahkan kematian ibu nifas.

Pada Tahun 2023 cakupan pelayanan nifas di Kabupaten Magetan sebesar 88,7 %, dengan cakupan tertinggi di Puskesmas Kawedanan sebesar 122,4 % dan terendah di Puskesmas Candirejo sebesar 72,3 %.

#### **e. Pelayanan Kesehatan Neonatus**

Bayi usia kurang dari satu bulan merupakan golongan umur yang rentan gangguan kesehatan. Upaya untuk mengurangi resiko tersebut adalah melalui pelayanan kesehatan pada neonatus minimal tiga kali yaitu dua kali pada usia 0-7 hari dan satu kali pada usia 8-28 hari atau disebut KN lengkap. Pelayanan kesehatan yang diberikan meliputi pelayanan kesehatan neonatus dasar (tindakan resusitasi, pencegahan hipotermia, ASI dini-eksklusif, pencegahan infeksi berupa perawatan mata, tali pusat dan kulit), pemberian Vitamin K, imunisasi, manajemen terpadu balita muda (MTBM) dan penyuluhan perawatan neonatus di rumah pada ibunya.

Cakupan KN lengkap di Kabupaten Magetan pada Tahun 2023 sebesar 91,9 % dengan cakupan tertinggi di Puskesmas Maospati sebesar 112,7% dan terendah di Puskesmas Candirejo sebesar 79,4 %.

#### **f. Neonatal dengan Risti/Komplikasi yang Ditangani**

Neonatal risti/komplikasi adalah keadaan neonatus dengan penyakit dan kelainan yang dapat menyebabkan kesakitan dan kematian serta kecacatan seperti asfiksia, hipotermi, tetanus neonatorium, infeksi/sepsis, trauma lahir, BBLR, sindroma gangguan pernafasan, kelainan kongenital termasuk klasifikasi kuning pada MTBS. Dalam pelayanan neonatus, sekitar 15% di antara neonatus yang dilayani bidan di Puskesmas tergolong dalam kasus risti/komplikasi yang memerlukan penanganan lebih lanjut.

Pada Tahun 2023 di Kabupaten Magetan ditemukan 805 neonatus risti/komplikasi dari perkiraan sasaran sebesar 1.065 bayi (87,83%). Dengan cakupan tertinggi Puskesmas Takeran (116,8%) dan cakupan terendah Puskesmas Candirejo (36,9%).

#### g. Pelayanan Bayi

Pelayanan bayi adalah kunjungan anak usia kurang dari satu tahun (29 hari-11 bulan) yang mendapatkan pelayanan kesehatan oleh dokter, bidan atau perawat di sarana kesehatan. Pelayanan kesehatan yang diberikan meliputi imunisasi dasar lengkap, stimulasi deteksi intervensi dini tumbuh kembang dan penyuluhan perawatan kesehatan bayi.

Cakupan pelayanan bayi pada Tahun 2023 di Kabupaten Magetan sebesar 6.688 bayi atau 84,9% dari jumlah sasaran bayi sebesar 7.875 bayi.

Gambar 16 : Grafik Kunjungan Bayi di Kabupaten Magetan Tahun 2019 – 2023



Sumber data : Bidang Kesmas Dinkes Magetan

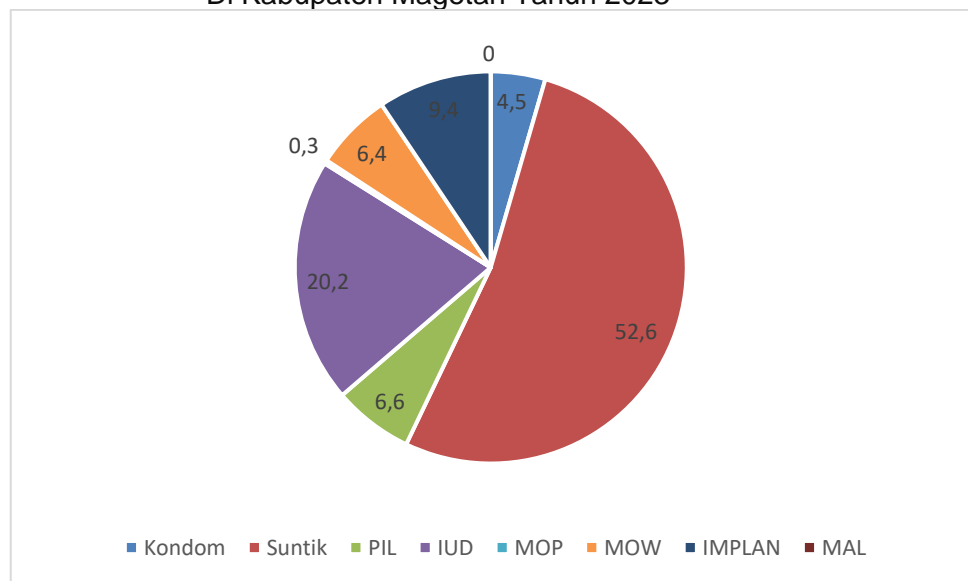
#### 4.1.2 Pelayanan Keluarga Berencana (KB)

Masa subur seorang wanita memiliki peran penting bagi terjadinya kehamilan sehingga peluang wanita untuk melahirkan cukup tinggi. Menurut hasil penelitian, usia subur seorang wanita antara 15-49 tahun, oleh karena itu untuk mengatur jumlah kelahiran atau menjarangkan kelahiran, wanita usia subur dan

pasangannya (PUS) diprioritaskan untuk ikut program KB.

Jumlah PUS di Kabupaten Magetan Tahun 2023 yang tercatat 108.444 orang. Dari jumlah PUS tersebut jenis kontrasepsi yang digunakan peserta KB Aktif 42,9% akseptor memilih metode kontrasepsi jangka panjang seperti IUD, MOW/MOP dan Implan, sedangkan 63,7% memilih metode kontrasepsi jangka pendek seperti pil, suntik dan kondom. Proporsi metode kontrasepsi yang digunakan akseptor KB Aktif terlihat pada gambar 17.

Gambar 17 : Proporsi Jenis Alat Kontrasepsi Peserta KB Aktif Di Kabupaten Magetan Tahun 2023



Sumber data : Bidang Kesmas Dinkes Magetan

Dari gambar di atas terlihat bahwa akseptor KB Aktif sebagian besar memilih metode suntik (52,6%).

#### 4.1.3 Pelayanan Imunisasi

Pelayanan imunisasi merupakan bagian dari upaya pencegahan dan pemutusan mata rantai penularan pada penyakit yang dapat dicegah dengan imunisasi (PD3I). Indikator yang digunakan untuk menilai keberhasilan program imunisasi adalah angka UCI (Universal Child Immunization).

Pada awalnya UCI dijabarkan sebagai tercapainya cakupan imunisasi lengkap minimal 80% untuk tiga jenis antigen yaitu DPT3, Polio dan Campak. Namun sejak tahun 2003, indikator perhitungan UCI sudah mencakup semua jenis antigen. Bila cakupan UCI dikaitkan dengan batasan suatu wilayah tertentu, berarti dalam

wilayah tersebut juga menggambarkan besarnya tingkat kekebalan masyarakat terhadap penularan PD3I. Adapun sasaran program imunisasi adalah bayi (0 – 11 bulan), ibu hamil, WUS dan murid SD.

Cakupan desa UCI di Kabupaten Magetan Tahun 2023 sebesar 81,3%. Ada 6 Puskesmas yang Cakupan Desa UCI sudah 100% dan cakupan terendah di Puskesmas Panekan sebesar 64,7%.

Adapun cakupan imunisasi bayi di Kabupaten Magetan Tahun 2023 dari setiap antigen yaitu HB<24 jam = 89,6%, BCG = 93,3%, DPT-HB3/DPT-HB-Hib3 = 89,8%, Polio = 84,4%, Campak/Rubela = 85,6% dan Imunisasi dasar lengkap = 87,7%.

Gambar 20 : Peta Stratifikasi Desa UCI di Kabupaten Magetan Tahun 2023



#### 4.1.4 Pelayanan Kesehatan Anak Balita, Pra Sekolah, Sekolah dan Remaja

Anak balita dan pra sekolah adalah anak berusia 5 – 6 tahun. Pemantauan kesehatan pada anak balita dan anak pra sekolah dilakukan melalui deteksi dini tumbuh kembang minimal dua kali pertahun oleh tenaga kesehatan. Pelayanan Kesehatan anak balita

di Kabupaten Magetan pada Tahun 2023 telah dilakukan pada 28.430 anak balita atau 97,1% dari 29.267 anak balita.

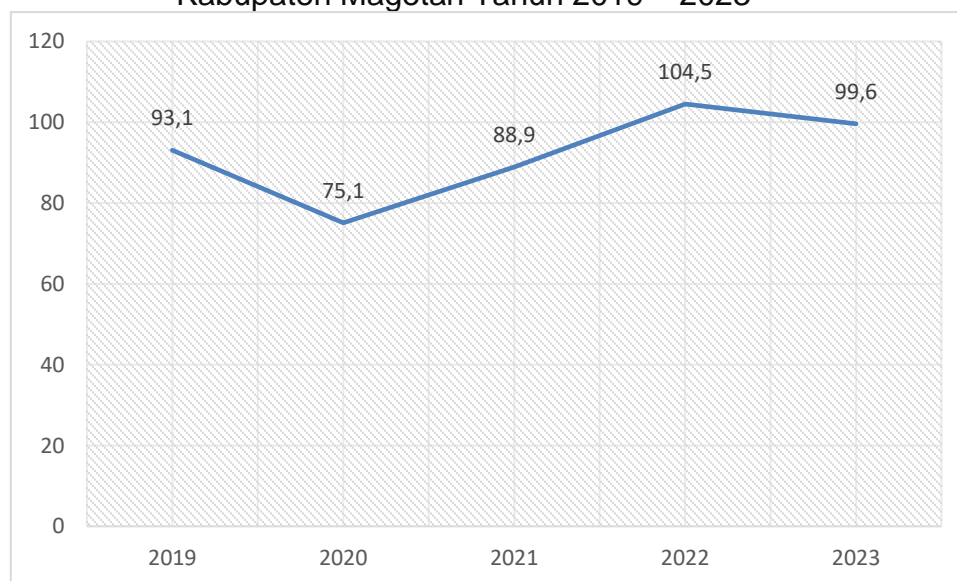
Pelayanan kesehatan untuk anak usia sekolah difokuskan pada Usaha Kesehatan Sekolah (UKS) yaitu upaya terpadu lintas program dan lintas sektor dalam upaya membentuk perilaku hidup sehat pada anak usia sekolah. Pelayanan kesehatan pada UKS meliputi pemeriksaan kesehatan umum dan kesehatan gigi dan mulut yang dilakukan oleh tenaga kesehatan dibantu tenaga terlatih (guru UKS dan dokter kecil). Cakupan pemeriksaan kesehatan siswa SD/MI dan setingkat oleh tenaga kesehatan/tenaga terlatih/guru UKS/dokter kecil pada Tahun 2023 sebesar 100% dari 8.639 siswa SD/MI dan setingkat telah mendapat pelayanan kesehatan di Kabupaten Magetan.

#### **4.1.5 Pelayanan Kesehatan Pra Usila dan Usila (Usia Lanjut)**

Jumlah penduduk usia lanjut menunjukkan peningkatan dari tahun ke tahun. Hal ini sejalan dengan meningkatnya usia harapan hidup serta menjadi tanda membaiknya tingkat kesejahteraan masyarakat. Di sisi lain, peningkatan penduduk usia lanjut mengakibatkan peningkatan penyakit degenerative di masyarakat. Tanpa diimbangi dengan upaya promotif dan preventif maka beban sosial yang ditimbulkan maupun biaya yang akan dikeluarkan untuk pelayanan kesehatan akan cukup besar, salah satu sarana pelayanan bagi warga usia lanjut dilaksanakan melalui Posyandu Lansia.



Gambar 21 : Trend Cakupan Pelayanan Kesehatan Usia Lanjut Di Kabupaten Magetan Tahun 2019 – 2023



Sumber data : Bidang Kesmas Dinkes Magetan

Berdasarkan grafik di atas diketahui bahwa cakupan pelayanan kesehatan usia lanjut dari tahun 2019 sampai dengan tahun 2020 mengalami penurunan, namun pada tahun 2021 dan 2022 pelayanan lebih dipotimalkan kembali sehingga kembali meningkat. Pada Tahun 2023 jumlah Usila di Kabupaten Magetan sebanyak 149.041 orang dengan cakupan pelayanan kesehatan usia lanjut sebesar 99,6%. Cakupan ini mengalami penurunan bila dibandingkan pada tahun 2022 yaitu sebesar 104,5%.

#### 4.1.6 Pelayanan Kesehatan Gigi dan Mulut

Upaya pemeliharaan kesehatan gigi dan mulut seharusnya dilakukan sejak dini. Usia sekolah dasar merupakan saat yang tepat untuk dilakukan upaya kesehatan gigi dan mulut, karena pada usia tersebut merupakan awal tumbuh kembangnya gigi permanen dan merupakan kelompok umur dengan resiko kerusakan gigi yang tinggi. Oleh karena itu kegiatan pelayanan kesehatan gigi – mulut dilakukan melalui upaya promotif dan preventif di sekolah dengan kegiatan sikat gigi masal dan pemeriksaan gigi siswa, sedangkan tindakan kuratif (pencabutan, pengobatan dan penambalan gigi) dilaksanakan di poli gigi puskesmas.

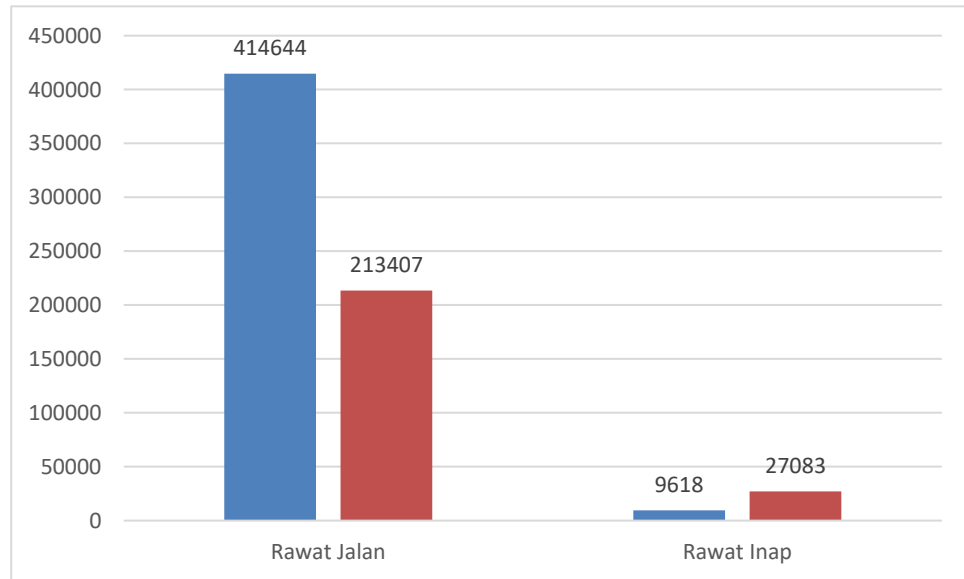
Pada Tahun 2023, pemeriksaan gigi mulut dilakukan pada 41.848 (94,4%) siswa dari 44.354 siswa usia pendidikan dasar, selanjutnya sebanyak 4.653 siswa membutuhkan perawatan. Diperlukan penyuluhan yang lebih intensif tentang pentingnya fungsi gigi dalam proses pencernaan makanan dan untuk estetika wajah sehingga masyarakat akan lebih memperhatikan kesehatan gigi dan mulutnya.

#### **4.2 PELAYANAN KESEHATAN RUJUKAN**

Sebagian besar sarana pelayanan di Puskesmas dipersiapkan untuk memberikan pelayanan kesehatan dasar bagi penderita melalui pelayanan rawat jalan dan rawat inap bagi puskesmas dengan tempat tidur (Puskesmas Perawatan). Sementara rumah sakit yang dilengkapi dengan berbagai fasilitas merupakan sarana rujukan bagi Puskesmas terhadap kasus-kasus yang membutuhkan penanganan lebih lanjut melalui perawatan rawat inap, di samping tetap menyediakan pelayanan rawat jalan bagi masyarakat yang langsung datang ke rumah sakit.

Pada Tahun 2023 jumlah masyarakat yang telah memanfaatkan pelayanan rawat jalan di Puskesmas sebesar 414.644 pasien, sedangkan di rumah sakit sebesar 213.407 pasien. Untuk rawat inap di Puskesmas sebesar 9.618 pasien, di rumah sakit sebesar 27.083 pasien. Dari sini dapat disimpulkan bahwa masyarakat Kabupaten Magetan sebagian besar lebih memilih memanfaatkan Puskesmas untuk mendapatkan pelayanan rawat jalan dan lebih memanfaatkan rumah sakit pada pelayanan rawat inap, mengingat kelengkapan fasilitas yang ada di sarana tersebut.

Gambar 22 : Kunjungan Rawat Jalan dan Rawat Inap di Puskesmas dan Rumah Sakit di Kabupaten Magetan Tahun 2023



Sumber data : Bidang Yankes Dinkes Magetan

#### 4.3 KETERSEDIAAN OBAT

Berdasarkan Undang-Undang Nomor 36 Tahun 2009 tentang Kesehatan, obat adalah bahan atau paduan bahan-bahan yang digunakan untuk mempengaruhi atau menyelidiki sistem fisiologi atau keadaan patologi dalam rangka penetapan diagnosis, pencegahan, penyembuhan, pemulihan, peningkatan kesehatan dan kontrasepsi termasuk produk biologi. Obat merupakan salah satu komponen yang tak tergantikan dalam pelayanan kesehatan. Sesuai dengan yang tertuang dalam Kebijakan Obat Nasional Tahun 2006, dalam rangka upaya pelayanan kesehatan, ketersediaan obat dalam jenis yang lengkap, jumlah yang cukup, terjamin khasiatnya, aman, efektif dan bermutu, dengan harga terjangkau serta mudah diakses adalah sasaran yang harus dicapai. Maka dari itu, dalam hal ini, Pemerintah memiliki kewajiban untuk turut serta menjamin ketersediaan obat yang ada di wilayah kerjanya masing-masing, salah satunya adalah ketersediaan obat yang ada di pelayanan kesehatan tingkat dasar milik pemerintah yaitu Puskesmas.

Dalam rangka mengevaluasi tingkat ketersediaan obat dan vaksin dalam satu wilayah, maka disusunlah suatu alat / tools yang dapat digunakan untuk mengukur nilai ketersediaan obat dan vaksin yang ada. Adapun alat ukur ketersediaan obat dan vaksin ini mengalami perubahan dari alat ukur sebelumnya. Perubahan yang ada yaitu dalam hal cara

perhitungan nilai ketersediaan obat dan vaksin serta jumlah item obat dan vaksin yang diukur. Adapun semula evaluasi dilakukan dengan cara menghitung persentase dari perbandingan jumlah obat dan vaksin yang dibutuhkan di sarana IFK (Instalasi Farmasi Kabupaten/Kota) dengan jumlah obat dan vaksin yang tersedia di sarana IFK (Instalasi Farmasi Kabupaten/Kota) dalam satu tahun untuk 144 item obat, sedangkan saat ini evaluasi dilakukan dengan cara menghitung persentase dari penilaian terhadap obat dan vaksin yang tersedia di sarana FKTP (Fasilitas Kesehatan Tingkat Pertama, dalam hal ini melalui Puskesmas) dibanding obat dan vaksin yang diharapkan tersedia di sarana FKTP (Fasilitas Kesehatan Tingkat Pertama, dalam hal ini melalui Puskesmas) dalam satu bulan untuk 40 item obat. Adapun ketentuan terkait sasaran perhitungan dan jenis item obat yang diukur nilai ketersediaannya disesuaikan dengan ketentuan yang telah ditetapkan oleh Kementerian Kesehatan melalui Direktorat Jenderal Kefarmasian dan Alat Kesehatan, yaitu sebagai berikut :

- a. Sasaran : Puskesmas yang melaporkan data ketersediaan obat dan vaksin adalah seluruh Puskesmas di Indonesia, dalam hal ini adalah seluruh Puskesmas yang ada di wilayah Provinsi Jawa Timur;
- b. Dasar pemilihan item obat dan vaksin : obat-obat yang dipilih sebagai obat indikator merupakan obat pendukung program kesehatan ibu, kesehatan anak, penanggulangan dan pencegahan penyakit, serta obat pelayanan kesehatan dasar esensial dan terdapat di dalam Formularium Nasional, yang terdiri dari :

Tabel 2. Item Ketersediaan Obat Esensial

No	Nama Obat	Bentuk Sediaan	No	Nama Obat	Bentuk Sediaan
1	Albendazol /Pirantel Pamoat	Tablet	21	Kotrimoksazol (dewasa) kombinasi tablet/Kotrimoksazol suspensi	Tablet/Botol
2	Alopurinol	Tablet	22	Lidokain inj	Vial
3	Amlodipin/Kaptopril	Tablet	23	Magnesium Sulfat injeksi	Vial
4	Amoksisilin 500 mg	Tablet	24	Metilergometrin Maleat injeksi 0,200 mg-1 ml	Ampul
5	Amoksisilin sirup	Botol	25	Natrium Diklofenak	Tablet
6	Antasida tablet kunyah/ antasida suspensi	Tablet/Botol	26	OAT FDC Kat 1	Paket
7	Asam Askorbat (Vitamin C)	Tablet	27	Oksitosin injeksi	Ampul
8	Asiklovir	Tablet	28	Parasetamol sirup 120 mg / 5 ml	Botol
9	Betametason salep	Tube	29	Parasetamol 500 mg	Tablet
10	Deksametason tablet/deksametason injeksi	Tablet/Vial/Ampul	30	Prednison 5 mg	Tablet
11	Diazepam injeksi 5 mg/ml	Ampul	31	Ranitidin 150 mg	Tablet
12	Diazepam	Tablet	32	Retinol 100.000/200.000 IU	Kapsul
13	Dihidroartemisin+piperakuin (DHP) dan primaquin	Tablet	33	Salbutamol	Tablet
14	Difenhidramin Inj. 10 mg/ml	Ampul	34	Salep Mata/Tetes Mata Antibiotik	Tube
15	Epinefrin (Adrenalin) injeksi 0,1 % (sebagai HCl)	Ampul	35	Simvastatin	Tablet
16	Fitomenadion (Vitamin K) injeksi	Ampul	36	Siprofloksasin	Tablet
17	Furosemid 40 mg/Hidroklorotiazid (HCT)	Tablet	37	Tablet Tambah Darah	Tablet
18	Garam Oralit serbuk	Kantong	38	Triheksifenidil	Tablet
19	Glibenklamid/Metformin	Tablet	39	Vitamin B6 (Piridoksin)	Tablet
20	Hidrokortison krim/salep	Tube	40	Zinc 20 mg	Tablet

Tabel 3. Item Ketersediaan Obat AIDS

NO.	NAMA OBAT	BENTUK SEDIAAN
1	Tenofovir 300 mg tablet	Tablet
2	Lamivudin 150 mg tablet	Tablet
3	Efavirenz 600 mg tablet salut	Tablet
4	Kombinasi TLE	Tablet

- c. Mekanisme pengumpulan data : periode pencatatan data di Puskesmas dilakukan pada tanggal 25 setiap bulannya; jika tanggal 25 jatuh pada hari libur, maka pencatatan dilakukan pada hari kerja berikutnya; Puskesmas melaporkan data ketersediaan obat ke Dinas Kesehatan Kabupaten/Kota paling lambat tanggal 1 bulan berikutnya,
- c. Cara perhitungan : jumlah kumulatif item obat indikator yang tersedia Puskesmas dibagi dengan hasil perkalian dari jumlah Puskesmas melapor dikali jumlah total item obat indikator, yang kemudian dikali dengan 100 %.
- d. Target : standar nilai ketersediaan obat dan vaksin dengan 20 indikator obat dan vaksin yang telah ditetapkan adalah sebesar 80% atau sama dengan minimal 16 item obat dan vaksin tersedia untuk pelayanan.

Dari hasil perhitungan nilai ketersediaan obat dan vaksin periode bulan Januari sampai Desember tahun 2023 dari 22 Puskesmas di wilayah Kabupaten Magetan menunjukkan nilai rata-rata ketersediaan obat dan vaksin sebesar 100 % dengan variasi di setiap Puskesmas, dan sudah memenuhi target yaitu 80 %.

Salah satu hal yang perlu diperhatikan dalam memenuhi ketersediaan obat dan vaksin di Puskesmas adalah perlu adanya peran aktif baik dari pihak Puskesmas maupun IFK masing-masing dalam mengendalikan ketersediaan obat dan vaksin yang dibutuhkan di Puskesmas sebelum tenggat waktu pelaporan ketersediaan obat dan vaksin berakhir. Adapun peranan yang perlu dilakukan oleh Puskesmas pada saat dilakukan review terhadap hasil penilaian ketersediaan obat dan vaksin di Puskesmas, apabila terdapat nilai obat atau vaksin yang masuk dalam kategori tidak tersedia, maka Puskesmas sebaiknya secara aktif dapat menginformasikan pada IFK dan melakukan permintaan obat dan vaksin yang tidak tersedia tersebut di IFK masing-masing. Demikian pula untuk IFK, ketika mengetahui adanya item obat dan vaksin yang tidak tersedia di Puskesmas maka sebaiknya IFK dengan aktif dapat melakukan pendistribusian obat dan vaksin tersebut ke Puskesmas selama persediaan di IFK masih ada. Dengan demikian diharapkan ketersediaan obat dan vaksin di Puskesmas dapat senantiasa terjaga.

Ada beberapa faktor yang dapat mempengaruhi nilai ketersediaan obat dan vaksin dalam satu wilayah, di antaranya :

- a. Faktor pengadaan : tersedia atau tidak-nya suatu item obat dan vaksin dapat dipengaruhi dari ketepatan dalam pelaksanaan proses pengadaan, baik yang dilaksanakan di masing-masing daerah maupun yang dilaksanakan di Pusat dalam hal ini melalui Ditjen Kefarmasian dan Alkes Kementerian Kesehatan RI utamanya untuk obat dan vaksin yang masuk dalam kategori obat program; ketepatan proses pengadaan sendiri dapat dipengaruhi oleh beberapa faktor diantaranya ketersediaan obat dan vaksin di penyedia, kecepatan petugas dalam melakukan proses pengadaan, waktu tayang obat dan vaksin di sistem e-katalog yang dikeluarkan oleh LKPP dan ketersediaan anggaran yang ada; ketika proses pengadaan terhambat maka dapat menyebabkan terjadinya kekosongan obat dan vaksin yang dibutuhkan di Puskesmas sehingga nilai ketersediaan obat dan vaksin-nya juga akan menjadi rendah.
- b. Faktor distribusi : apabila proses distribusi obat dan vaksin, baik mulai dari Pusat sampai dengan Puskesmas, dapat dilakukan secara tepat tanpa hambatan maka dapat mencegah terjadinya kekosongan obat dan vaksin yang dibutuhkan di tingkat Puskesmas, sehingga nilai ketersediaan obat dan vaksin di Puskesmas dapat selalu terjaga. Salah satu kendala dalam proses distribusi obat yang mungkin terjadi adalah kadang kala dari pihak penyedia melalui distributor masing-masing, lebih mengutamakan melakukan pengiriman obat dan vaksin pada wilayah-wilayah yang masuk dalam jangkauan masing-masing penyedia atau distributor, sehingga sering kali daerah-daerah yang jauh, lebih lambat dalam menerima obat dan vaksin yang dibutuhkan.
- c. Faktor pencatatan dan pelaporan : proses pencatatan dan pelaporan obat dan vaksin sebaiknya senantiasa dilakukan sesuai dengan mekanisme yang telah ditentukan, petugas harus mematuhi kriteria waktu pencatatan dan pelaporan yang telah ditetapkan dalam melakukan evaluasi nilai ketersediaan obat dan vaksin; selain itu dengan adanya peran aktif dan koordinasi yang baik antara petugas yang ada di Puskesmas dan IFK juga dapat memberikan dampak terhadap hasil penilaian ketersediaan obat dan vaksin di Puskesmas.

#### **4.4 KEJADIAN LUAR BIASA (KLB) DAN KERACUNAN MAKANAN**

Kejadian Luar Biasa adalah timbulnya/meningkatnya kejadian kesakitan atau kematian yang bermakna secara epidemiologis pada suatu daerah dalam kurun waktu tertentu dan merupakan keadaan yang dapat menjurus pada terjadinya wabah. Selain penyakit menular, penyakit yang juga dapat menimbulkan KLB adalah penyakit tidak menular dan keracunan. Keadaan tertentu yang rentan terjadi KLB adalah bencana alam dan keadaan kedaruratan.

Kejadian Luar Biasa (KLB) yang dilaporkan di Kabupten Magetan Tahun 2023 sebanyak 4 jenis KLB dengan 10 kejadian dan semua kejadian KLB tersebut telah tertangani dalam kurun waktu kurang dari 24 jam.

#### **4.5 PERBAIKAN GIZI MASYARAKAT**

Masalah gizi adalah gangguan kesehatan seseorang/masyarakat yang disebabkan tidak seimbangnya pemenuhan kebutuhan akan zat gizi yang diperoleh dari makanan. Berbagai upaya perbaikan gizi yang telah dilakukan di Kabupaten Magetan dalam upaya menanggulangi masalah gizi kurang antara lain melalui :

##### **4.5.1 Pencegahan dan Penanggulangan Anemia Gizi Besi**

Anemia Gizi Besi masih merupakan masalah gizi yang perlu mendapat penanganan karena dampak yang ditimbulkan antara lain risiko perdarahan yang dilahirkan, bayi yang dilahirkan BBLR, kesakitan meningkat dan penurunan kesegaran fisik.

Upaya pencegahan dan penanggulangan anemia gizi besi dilaksanakan melalui pemberian Tablet Tambah Darah (TTD) yang diprioritaskan pada ibu hamil, karena prevalensi anemia pada kelompok ini cukup tinggi. Presentase cakupan ibu hamil di Kabupaten Magetan di Tahun 2023 yang mendapatkan TTD sebanyak 90 tablet sebesar 86,8 %.

##### **4.6.1 Pemberian Kapsul Vitamin A pada Bayi dan Balita**

Masalah kekurangan vitamin A masih merupakan masalah gizi utama di Indonesia. Keadaan kadar serum vitamin A yang



rendah ternyata berhubungan dengan menurunnya daya tahan tubuh sehingga berdampak pada meningkatnya angka kesakitan dan angka kematian balita. Upaya pencegahan dan penanggulangan Kurang Vitamin A dilakukan melalui suplementasi kapsul vitamin A dosis tinggi untuk sasaran prioritas Bayi (umur 6 – 11), anak balita (umur 1 – 4 tahun), dan ibu nifas.

Strategi penanggulangan kekurangan vitamin dilaksanakan melalui pemberian kapsul vitamin A dosis tinggi A(100.000 UI) yaitu kapsul vitamin A biru untuk bayi (6-11 bulan) sebanyak satu kali dalam setahun (bulan Februari dan Agustus) dan kapsul vitamin A merah untuk anak balita (1-4 tahun) sebanyak dua kali yaitu tiap Bulan Februari dan Agustus serta untuk ibu nifas paling lambat 30 hari setelah melahirkan. Rerata cakupan pemberian kapsul vitamin A di Kabupaten Magetan Tahun 2023 pada bayi sebesar 96,9%, anak balita sebesar 97,1% dan ibu nifas sebesar 97,7%.

#### **4.6 PERILAKU MASYARAKAT**

Menurut H.L. Blum, perilaku merupakan salah satu faktor yang berperan penting dalam menentukan derajat kesehatan karena faktor lain yaitu lingkungan, kualitas pelayanan kesehatan dan genetika kesemuanya masih dapat dipengaruhi oleh perilaku. Banyak penyakit yang muncul disebabkan oleh perilaku yang tidak sehat. Untuk itu, upaya promosi kesehatan harus terus dilakukan agar masyarakat berperilaku hidup bersih dan sehat yang dimulai dari unit terkecil masyarakat yaitu rumah tangga.

PHBS di rumah tangga diartikan sebagai upaya untuk memberdayakan anggota rumah tangga agar tahu, mau dan mampu mempraktikkan perilaku hidup bersih dan sehat serta berperan aktif dalam gerakan kesehatan di masyarakat. Berdasarkan hasil survey PHBS Tahun 2023 di Kabupaten Magetan terdapat 31.189 (64,7%) rumah tangga yang dikategorikan sebagai rumah tangga ber-PHBS dari 48.206 rumah tangga yang disurvei. Cakupan tersebut mengalami kenaikan dibandingkan pada tahun 2022 sebesar 62,16%.

Berikut akan disajikan beberapa indikator seperti bayi diberi ASI eksklusif dan kepesertaan jaminan pemeliharaan kesehatan.

#### **4.6.1 ASI Eksklusif**

Air Susu Ibu (ASI) merupakan makanan dan minuman terbaik untuk bayi usia 0 – 6 bulan karena mengandung unsur gizi yang dibutuhkan guna perlindungan, pertumbuhan dan perkembangan bayi.

ASI eksklusif adalah pemberian ASI saja tanpa makanan minuman lain sampai bayi berusia 6 bulan, kemudian pemberian ASI harus tetap dilanjutkan sampai bayi usia 2 tahun walaupun bayi sudah makan.

Cakupan ASI eksklusif di Kabupaten Magetan pada Tahun 2023 sebesar 57,2%. Cakupan ini mengalami penurunan dibandingkan cakupan tahun 2022 sebesar 72,2%. Cakupan ini diperoleh dari jumlah bayi yang diberi ASI eksklusif yaitu sebesar 2.263 bayi dibandingkan dengan jumlah bayi yaitu sebesar 3.958 bayi. Upaya peningkatan cakupan harus terus dilakukan dengan peningkatan upaya promosi kesehatan yang lebih intensif baik kepada perorangan maupun institusi pemberi pelayanan kesehatan tentang keunggulan ASI Eksklusif.

#### **4.6.2 Jaminan Pemeliharaan Kesehatan Pra Bayar**

Bentuk jaminan pemeliharaan kesehatan prabayar yang sampai saat ini dikenal masyarakat antara lain kartu sehat, dana sehat, tabulin, jamkesmas, askes, jamsostek sampai asuransi kesehatan swasta. Pada Tahun 2023 jumlah peserta jaminan kesehatan prabayar sebanyak 560.830 jiwa, tetapi data ini masih belum termasuk data peserta dari asuransi prabayar swasta dan perusahaan.

## **4.7 PELAYANAN KESEHATAN LINGKUNGAN DAN SANITASI DASAR**

Untuk memperkecil risiko terjadinya penyakit/gangguan kesehatan sebagai akibat dari lingkungan yang kurang sehat, telah dilakukan berbagai upaya untuk meningkatkan kualitas lingkungan. Perkembangan kondisi penyehatan lingkungan dan sanitasi dasar di Kabupaten Magetan akan diuraikan di bawah ini :

### **4.7.1 Sarana Sanitasi Dasar**

Pada umumnya sarana sanitasi dasar yang dimiliki oleh masyarakat di tingkat rumah tangga meliputi tempat sampah, sarana pembuangan air limbah (SPAL) dan jamban. Upaya peningkatan kualitas air bersih akan berdampak positif apabila diikuti perbaikan sarana sanitasi dasar, karena pembuangan kotoran baik sampah, air limbah maupun tinja yang tidak memenuhi syarat kesehatan dapat menyebabkan rendahnya kualitas air dan menimbulkan penyakit.

Pada Tahun 2023 telah dilakukan pemeriksaan terhadap akses sanitasi layak pada keluarga di Kabupaten Magetan, dimana penduduk yang mempunyai akses sanitasi layak (jamban sehat) sebanyak 227.095 Keluarga (100%).

Dilihat dari jenis jamban sehat permanen yang digunakan tercatat sebanyak 5.040 Keluarga menggunakan jamban komunal, sebanyak 11.980 Keluarga menggunakan jamban sehat semi permanen, sebanyak 210.075 Keluarga menggunakan jamban permanen.

Pada Tahun 2023 Kabupaten Magetan sudah bebas ODF (Open Defecation Free) yaitu bebas buang air besar sembarangan. Dari 235 desa/kelurahan yang ada sudah semuanya melaksanakan Sanitasi Total Berbasis Masyarakat (STBM) dan Desa Stop BABS. Tetapi baru 21 desa/kelurahan yang dinyatakan desa STBM.

### **4.7.2 Tempat Umum dan Tempat Pengelola Makanan Sehat**

Tempat umum dan Tempat Pengelolaan Makanan (TUMP) adalah tempat yang banyak dikunjungi orang sehingga dikhawatirkan dapat menjadi sumber penyebaran penyakit. TUPM terbagi atas TTU (tempat – tempat umum) dan TPM (tempat

pengelolaan makanan) yang terdiri atas sarana pendidikan, hotel, rumah sakit, ponpes, restoran, pasar, tempat wisata, terminal, stadium, kantin sekolah dan lain – lain. TUMP yang dikategorikan sehat apabila memiliki sarana air bersih, tempat pembuangan sampah, pembuangan limbah, ventilasi baik dan luas yang sesuai dengan banyaknya pengunjung.

Jumlah TTU yang diperiksa sanitasinya pada Tahun 2023 sebanyak 613 unit dari TTU yang tercatat sejumlah 625 unit (98,1%) dinyatakan sehat. Untuk TPM yang ada pada tahun 2022 sebanyak 570 unit dan yang memenuhi syarat hygiene sanitasi sebanyak 399 unit atau 70 % dari TPM yang ada.

#### **4.7.3 Sarana Air Bersih**

Seiring dengan peningkatan jumlah penduduk maka kebutuhan akan air bersih semakin bertambah. Berbagai upaya dilakukan agar akses masyarakat terhadap air bersih meningkat, salah satunya melalui pendekatan partisipatori yang mendorong masyarakat berperan aktif dalam pembangunan perpipaan air bersih di daerahnya. Air bersih yang dimiliki dan dipergunakan masyarakat Kabupaten Magetan berasal dari air ledeng, sumur pompa tangan, sumur gali, mata air dan lainnya.

Pada Tahun 2023 dilakukan pemeriksaan sarana air minum yang ada dan didapatkan 44 sarana (100%) dari 44 telah mempunyai akses berkelanjutan terhadap air minum layak.

# **BAB V**

## **SITUASI SUMBERDAYA KESEHATAN**

Upaya pembangunan kesehatan dapat berdaya guna dan berhasil guna bila kebutuhan akan sumber daya kesehatan dapat terpenuhi. Dalam bab ini, gambaran mengenai situasi sumber daya kesehatan dikelompokkan menjadi sarana kesehatan, tenaga kesehatan dan pembiayaan kesehatan.

### **5.1 SARANA KESEHATAN**

Penyediaan sarana kesehatan melalui Rumah Sakit, Puskesmas, Puskesmas Pembantu, Posyandu, Polindes, Rumah Bersalin, Balai Pengobatan Klinik dan sarana kesehatan lainnya diharapkan dapat menjangkau masyarakat terutama masyarakat di pedesaan agar mendapatkan pelayanan kesehatan dengan mudah dan bermutu.

#### **5.1.1 Puskesmas**

Puskesmas merupakan ujung tombak pelayanan kesehatan sampai ditingkat Kecamatan. Sampai dengan Tahun 2023, jumlah Puskesmas di Kabupaten Magetan berjumlah 22 unit yang terdiri dari 18 Puskesmas perawatan (6 Puskesmas PONE) dan 4 Puskesmas non perawatan yang tersebar di 18 Kecamatan. Rasio Puskesmas terhadap penduduk sebesar 3,5 per 100.000 penduduk, artinya setiap 100.000 penduduk dilayani oleh 3-4 Puskesmas atau 1 Puskesmas melayani 28.960 penduduk. Kondisi tersebut menunjukkan bahwa jumlah Puskesmas di Kabupaten Magetan belum memenuhi dari target nasional (1 Puskesmas rata-rata melayani 30.000 penduduk).

#### **5.1.2 Sarana Kesehatan Bersumberdaya Masyarakat (UKBM)**

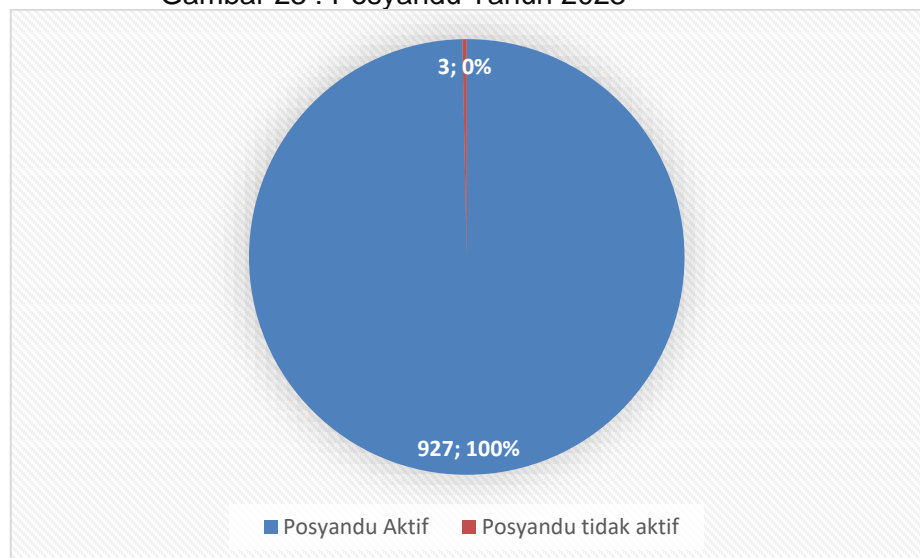
Dalam rangka meningkatkan cakupan pelayanan kesehatan kepada masyarakat, berbagai upaya telah dilaksanakan termasuk dengan memanfaatkan potensi dan sumberdaya di masyarakat, antara lain Posyandu, Desa Siaga dan Pos Kesehatan Desa (Poskesdes).

### a. Posyandu

Posyandu adalah suatu wadah yang mengintegrasikan berbagai kegiatan yang bertujuan untuk meningkatkan kesehatan ibu dan anak serta status gizi masyarakat dengan peran serta masyarakat melalui kader kesehatan. Posyandu menyelenggarakan minimal 5 program prioritas, yaitu kesehatan ibu dan anak, keluarga berencana, perbaikan gizi, imunisasi dan penanggulangan diare. Untuk memantau perkembangan Posyandu maka dikelompokkan dalam 4 strata yaitu Pratama, Madya, Purnama dan Mandiri.

Jumlah Posyandu di Kabupaten Magetan Tahun 2023 sebesar 930 unit yang terdiri dari 927 posyandu aktif dan 3 posyandu tidak aktif. Gambaran perkembangan Posyandu beserta stratanya dapat diamati pada gambar di bawah ini.

Gambar 23 : Posyandu Tahun 2023



### b. Desa Siaga dan Poskesdes (Pos Kesehatan Desa)

Desa Siaga adalah desa yang penduduknya memiliki kesiapan sumberdaya dan kemampuan untuk mencegah dan mengatasi masalah kesehatan, bencana dan kegawatdaruratan kesehatan secara mandiri. Sebuah desa dikatakan menjadi desa

siaga apabila desa tersebut telah memiliki minimal sebuah Poskesdes dengan tenaga 1 bidan dan 2 kader.

Sampai dengan Tahun 2023 terdapat 235 desa siaga (100%) dan semuanya (100%) sudah menjadi desa siaga aktif. Sedangkan strata dari Desa Siaga tersebut adalah untuk Pratama sebesar 98 desa (41,70%), Madya sebesar 91 desa (38,72%), Purnama sebesar 24 desa (10,21%) dan Mandiri sebesar 22 desa (9,36%).

### **5.1.1 Sarana Farmasi dan Perbekalan Kesehatan**

Salah satu indikator penting untuk menggambarkan ketersediaan sarana kesehatan adalah tersedianya sarana farmasi dan perbekalan kesehatan. Sampai Tahun 2023 di Kabupaten Magetan terdapat 107 apotek dan toko obat 3 buah. Sebagian besar atau semua sarana farmasi tersebut milik swasta, sedangkan yang milik pemerintah daerah adalah 1 UPTD Instalasi Farmasi Kabupaten.

## **5.2 TENAGA KESEHATAN**

Sumberdaya manusia khususnya tenaga kesehatan merupakan faktor penggerak utama dalam mencapai tujuan dan keberhasilan program pembangunan kesehatan. Peningkatan kualitas SDM kesehatan dilaksanakan melalui pendidikan dan pelatihan tenaga kesehatan.

Jumlah tenaga kesehatan di Kabupaten Magetan pada Tahun 2023 sebanyak 2.612 orang dengan proporsi paling besar adalah tenaga perawat sebesar 973 orang, kemudian tenaga bidan sebesar 591 orang dan tenaga medis sebesar 231 orang. Jumlah tersebut penjumlahan dari tenaga kesehatan yang melakukan pelayanan ke masyarakat.

Untuk melihat kecukupan tenaga kesehatan (dalam hal ini tenaga yang melayani langsung masyarakat) di sarana pelayanan kesehatan biasanya digunakan rasio tenaga kesehatan per 100.000 penduduk yang akan diuraikan berikut ini :

### **5.2.1 Tenaga Medis**

Tenaga medis adalah dokter spesialis, dokter umum, dokter gigi, dokter gigi spesialis dan dokter gigi. Sampai Tahun 2023 jumlah tenaga medis di Kabupaten Magetan sebanyak 231 orang.

Bila dilihat perjenis tenaga medis terlihat bahwa jumlah dokter spesialis sebanyak 57 orang dengan rasio 8,9 per 100.000 penduduk, dokter umum sebanyak 140 orang dengan rasio 21,9 per 100.000 penduduk, kondisi tersebut masih jauh dari target yaitu 40 dokter per 100.000 penduduk. Untuk dokter gigi sebanyak 32 orang dengan rasio 5 per 100.000 penduduk, dan masih jauh dari target yaitu 11 dokter gigi per 100.000 penduduk.

### **5.2.2 Tenaga Perawat**

Jumlah tenaga perawat di Kabupaten Magetan Tahun 2022 sebanyak 973 orang. Rasio perawat di Kabupaten Magetan mencapai 152,5 per 100.000 penduduk.

### **5.2.3 Tenaga Bidan**

Jumlah tenaga kebidanan di Kabupaten Magetan Tahun 2023 sebanyak 591 orang dengan rasio 92 per 100.000 penduduk, kondisi tersebut masih belum memenuhi target yaitu sebesar 100 per 100.000 penduduk.

## **5.3 Tenaga Kefarmasian**

Jumlah tenaga kefarmasian di Kabupaten Magetan Tahun 2023 sebanyak 196 orang yang terdiri dari 96 tenaga apoteker dan 100 tenaga teknis kefarmasian dengan rasio sebesar 30,7 per 100.000 penduduk.

### **5.3.1 Tenaga Gizi**

Jumlah tenaga gizi (nutrisionis) di Kabupaten Magetan di Tahun 2022 sebanyak 54 orang dengan rasio 8,5 per 100.000 penduduk, kondisi ini masih jauh dibawah target yaitu 22 per 100.000 penduduk.

### **5.3.2 Tenaga Kesehatan Masyarakat dan Sanitasi**

Jumlah tenaga kesehatan masyarakat di Kabupaten Magetan Tahun 2023 sebanyak 73 orang dengan rasio 11,4 per 100.000 penduduk, kondisi ini masih jauh dibawah target yaitu 40 per 100.000 penduduk sehingga perlu dipertimbangkan untuk penambahan tenaga kesehatan masyarakat.



Sedangkan jumlah tenaga sanitasi di Kabupaten Magetan Tahun 2023 sebanyak 55 orang dengan rasio 8,6 per 100.000 penduduk.

#### **5.3.4 Tenaga Keteknisian Medik**

Jumlah tenaga keteknisian medis di Kabupaten Magetan Tahun 2023 sebanyak 105 orang dengan rasio 16,5 per 100.000 penduduk.

#### **5.3.5 Tenaga Keterampilan Fisik**

Jumlah tenaga keterampilan fisik di Kabupaten Magetan di Tahun 2023 sebanyak 26 orang dengan rasio sebesar 4,1 per 100.000 penduduk yang terdiri dari tenaga fisioterapi sebanyak 22 orang dan tenaga okupasi terapis sebanyak 2 orang serta tenaga akupunktur sebanyak 2 orang.

### **5.4 PEMBIAYAAN KESEHATAN**

Pembiayaan program dan kegiatan kesehatan di Kabupaten Magetan diperoleh dari berbagai sumber diantaranya dana APBD dan APBN yang meliputi dana dekonsentrasi, Dana Alokasi Khusus (DAK), serta bantuan luar negeri (PHLN).

Berdasarkan hasil rekapitulasi anggaran APBD dari Kabupaten Magetan diketahui bahwa pada Tahun 2023 mendapat anggaran sebesar Rp 390.603.907.096 Total persentase anggaran kesehatan bersumber APBD tersebut sebesar 21,3% dari total APBD Kabupaten Magetan sebesar Rp1.837.291.435.551

## **BAB VI**

# **KESIMPULAN**

Berbagai data dan informasi dalam bentuk buku Profil Kesehatan Kabupaten Magetan Tahun 2023 ini dapat dimanfaatkan untuk evaluasi kegiatan tahunan dan sebagai bahan dalam penyusunan rencana program-program kesehatan di tahun berikutnya. Untuk itu pelaksanaan program/kegiatan secara sungguh-sungguh, pencatatan yang efektif dan kontinyu, jalinan kerjasama dan validitas data yang baik sangat diperlukan, sehingga angka-angka, data dan informasi yang ada dalam buku ini dapat dipertanggungjawabkan.

Masukan dan partisipasi dari pihak terkait sangat kami harapkan dalam rangka mendapatkan laporan yang valid dan akurat. Terimakasih kami sampaikan kepada semua pihak yang telah membantu penyusunan buku ini.

Akhir kata semoga buku **PROFIL KESEHATAN KABUPATEN MAGETAN TAHUN 2023** ini bermanfaat bagi para pembaca.

# DAFTAR TABEL

Ket :

1. Tabel diisi 0 atau diisi – berarti jumlah sama dengan 0
2. Tabel kosong berarti data tidak tercatat

**KABUPATEN MAGETAN  
TAHUN 2022**

NO	INDIKATOR	ANGKA/NILAI			Satuan	No. Lampiran
		L	P	L + P		
<b>I</b>	<b>GAMBARAN UMUM</b>					
1	Luas Wilayah			689	Km <sup>2</sup>	<a href="#">Tabel 1</a>
2	Jumlah Desa/Kelurahan			235	Desa/Kelurahan	<a href="#">Tabel 1</a>
3	Jumlah Penduduk	310.300	326.808	637.108	Jiwa	<a href="#">Tabel 2</a>
4	Rata-rata jiwa/rumah tangga			2,7	Jiwa	<a href="#">Tabel 1</a>
5	Kepadatan Penduduk /Km <sup>2</sup>			925,0	Jiwa/Km <sup>2</sup>	<a href="#">Tabel 1</a>
6	Rasio Beban Tanggungan			49,6	per 100 penduduk produktif	<a href="#">Tabel 2</a>
7	Rasio Jenis Kelamin			94,9		<a href="#">Tabel 2</a>
8	Penduduk 15 tahun ke atas melek huruf	96,5	92,9	94,6	%	<a href="#">Tabel 3</a>
9	Penduduk 15 tahun yang memiliki ijazah tertinggi					
	a. SMP/ MTs	21,6	18,2	19,8	%	<a href="#">Tabel 3</a>
	b. SMA/ MA	37,5	32,1	34,7	%	<a href="#">Tabel 3</a>
	c. Sekolah menengah kejuruan	0,0	0,0	0,0	%	<a href="#">Tabel 3</a>
	d. Diploma I/Diploma II	0,4	0,5	0,5	%	<a href="#">Tabel 3</a>
	e. Akademi/Diploma III	1,0	1,5	1,2	%	<a href="#">Tabel 3</a>
	f. S1/Diploma IV	5,1	5,6	5,3	%	<a href="#">Tabel 3</a>
	g. S2/S3 (Master/Doktor)	0,3	0,2	0,2	%	<a href="#">Tabel 3</a>
<b>II</b>	<b>SARANA KESEHATAN</b>					
<b>II.1</b>	<b>Sarana Kesehatan</b>					
10	Jumlah Rumah Sakit Umum			3	RS	<a href="#">Tabel 4</a>
11	Jumlah Rumah Sakit Khusus			3	RS	<a href="#">Tabel 4</a>
12	Jumlah Puskesmas Rawat Inap			18	Puskesmas	<a href="#">Tabel 4</a>
13	Jumlah Puskesmas non-Rawat Inap			4	Puskesmas	<a href="#">Tabel 4</a>
14	Jumlah Puskesmas Keliling			21	Puskesmas keliling	<a href="#">Tabel 4</a>
15	Jumlah Puskesmas pembantu			59	Pustu	<a href="#">Tabel 4</a>
16	Jumlah Apotek			90	Apotek	<a href="#">Tabel 4</a>
17	Jumlah Klinik Pratama			0	Klinik Pratama	<a href="#">Tabel 4</a>
18	Jumlah Klinik Utama			16	Klinik Utama	<a href="#">Tabel 4</a>
17	RS dengan kemampuan pelayanan gadar level 1			100,0	%	<a href="#">Tabel 6</a>
<b>II.2</b>	<b>Akses dan Mutu Pelayanan Kesehatan</b>					
18	Cakupan Kunjungan Rawat Jalan	117,2	176,2	147,5	%	<a href="#">Tabel 5</a>
19	Cakupan Kunjungan Rawat Inap	3,7	5,3	4,5	%	<a href="#">Tabel 5</a>
20	Angka kematian kasar/ <i>Gross Death Rate</i> (GDR) di RS	39,9	24,3	30,5	per 1.000 pasien keluar	<a href="#">Tabel 7</a>
21	Angka kematian murni/ <i>Nett Death Rate</i> (NDR) di RS	12,8	3,8	7,3	per 1.000 pasien keluar	<a href="#">Tabel 7</a>
22	<i>Bed Occupation Rate</i> (BOR) di RS			41,7	%	<a href="#">Tabel 8</a>
23	<i>Bed Turn Over</i> (BTO) di RS			52,6	Kali	<a href="#">Tabel 8</a>
24	<i>Turn of Interval</i> (TOI) di RS			4,0	Hari	<a href="#">Tabel 8</a>
25	<i>Average Length of Stay</i> (ALOS) di RS			2,3	Hari	<a href="#">Tabel 8</a>
26	Puskesmas dengan ketersediaan obat vaksin & essensial			1,0	%	<a href="#">Tabel 9</a>
27	Persentase Ketersediaan Obat Essensial			39,0	%	<a href="#">Tabel 10</a>
28	Persentase puskesmas dengan ketersediaan vaksin IDL			1,0	%	<a href="#">Tabel 11</a>
<b>II.3</b>	<b>Upaya Kesehatan Bersumberdaya Masyarakat (UKBM)</b>					
27	Jumlah Posyandu			932	Posyandu	<a href="#">Tabel 12</a>
28	Posyandu Aktif			92,3	%	<a href="#">Tabel 12</a>
29	Rasio posyandu per 100 balita			2,5	per 100 balita	<a href="#">Tabel 12</a>
30	Posbindu PTM			304	Posbindu PTM	<a href="#">Tabel 12</a>
<b>III</b>	<b>SUMBER DAYA MANUSIA KESEHATAN</b>					
31	Jumlah Dokter Spesialis	34	20	54	Orang	<a href="#">Tabel 13</a>
32	Jumlah Dokter Umum	42	92	134	Orang	<a href="#">Tabel 13</a>
33	Rasio Dokter (spesialis+umum)			30	per 100.000 penduduk	<a href="#">Tabel 13</a>
34	Jumlah Dokter Gigi + Dokter Gigi Spesialis	7	25	32	Orang	<a href="#">Tabel 13</a>
35	Rasio Dokter Gigi (termasuk Dokter Gigi Spesialis)			5	per 100.000 penduduk	<a href="#">Tabel 13</a>
36	Jumlah Bidan		573		Orang	<a href="#">Tabel 14</a>
37	Rasio Bidan per 100.000 penduduk		90		per 100.000 penduduk	<a href="#">Tabel 14</a>
38	Jumlah Perawat	272	648	920	Orang	<a href="#">Tabel 14</a>
39	Rasio Perawat per 100.000 penduduk			144	per 100.000 penduduk	<a href="#">Tabel 14</a>
40	Jumlah Tenaga Kesehatan Masyarakat	2	65	67	Orang	<a href="#">Tabel 15</a>

NO	INDIKATOR	ANGKA/NILAI			Satuan	No. Lampiran
		L	P	L + P		
41	Jumlah Tenaga Kesehatan Lingkungan	11	45	56	Orang	<a href="#">Tabel 15</a>
42	Jumlah Tenaga Gizi	8	46	54	Orang	<a href="#">Tabel 15</a>
43	Jumlah Ahli Teknologi Laboratorium Medik	15	66	81	Orang	<a href="#">Tabel 16</a>
44	Jumlah Tenaga Teknik Biomedika Lainnya	10	11	21	Orang	<a href="#">Tabel 16</a>
45	Jumlah Tenaga Keterampilan Fisik	6	18	24	Orang	<a href="#">Tabel 16</a>
46	Jumlah Tenaga Keteknisian Medis	29	69	98	Orang	<a href="#">Tabel 16</a>
47	Jumlah Tenaga Teknis Kefarmasian	8	96	104	Orang	<a href="#">Tabel 17</a>
48	Jumlah Tenaga Apoteker	14	66	80	Orang	<a href="#">Tabel 17</a>
49	Jumlah Tenaga Kefarmasian	22	162	184	Orang	<a href="#">Tabel 17</a>
<b>IV PEMBIAYAAN KESEHATAN</b>						
50	Peserta Jaminan Pemeliharaan Kesehatan			0,8	%	<a href="#">Tabel 19</a>
51	Total anggaran kesehatan			#####	Rp	<a href="#">Tabel 20</a>
52	APBD kesehatan terhadap APBD kab/kota			7,1	%	<a href="#">Tabel 20</a>
53	Anggaran kesehatan perkapita			#####	Rp	<a href="#">Tabel 20</a>
<b>V KESEHATAN KELUARGA</b>						
<b>V.1 Kesehatan Ibu</b>						
54	Jumlah Lahir Hidup	3.701	3.397	7.098	Orang	<a href="#">Tabel 21</a>
55	Angka Lahir Mati (dilaporkan)	7,2	7,0	7,1	per 1.000 Kelahiran Hidup	<a href="#">Tabel 21</a>
56	Jumlah Kematian Ibu		8		Ibu	<a href="#">Tabel 22</a>
57	Angka Kematian Ibu (dilaporkan)		113		per 100.000 Kelahiran Hidup	<a href="#">Tabel 22</a>
58	Kunjungan Ibu Hamil (K1)		95,6		%	<a href="#">Tabel 24</a>
59	Kunjungan Ibu Hamil (K4)		88,4		%	<a href="#">Tabel 24</a>
60	Kunjungan Ibu Hamil (K6)		76,5		%	<a href="#">Tabel 24</a>
61	Persalinan di Fasyankes		92,1		%	<a href="#">Tabel 24</a>
62	Pelayanan Ibu Nifas KF Lengkap		90,2		%	<a href="#">Tabel 24</a>
63	Ibu Nifas Mendapat Vitamin A		83,2		%	<a href="#">Tabel 24</a>
64	Ibu hamil dengan imunisasi Td2+		92,6		%	<a href="#">Tabel 25</a>
65	Ibu Hamil Mendapat Tablet Tambah Darah 90		92,6		%	<a href="#">Tabel 28</a>
66	Ibu Hamil Mengonsumsi Tablet Tambah Darah 90		92,6		%	<a href="#">Tabel 28</a>
67	Bumil dengan Komplikasi Kebidanan yang Ditangani		2169,1		%	<a href="#">Tabel 32</a>
68	Peserta KB Aktif Modern			78,3	%	<a href="#">Tabel 29</a>
69	Peserta KB Pasca Persalinan			56,3	%	<a href="#">Tabel 31</a>
<b>V.2 Kesehatan Anak</b>						
70	Jumlah Kematian Neonatal	25	22	47	neonatal	<a href="#">Tabel 34</a>
71	Angka Kematian Neonatal (dilaporkan)	6,8	6,5	6,6	per 1.000 Kelahiran Hidup	<a href="#">Tabel 34</a>
72	Jumlah Bayi Mati	30	33	63	bayi	<a href="#">Tabel 34</a>
73	Angka Kematian Bayi (dilaporkan)	8,1	9,7	8,9	per 1.000 Kelahiran Hidup	<a href="#">Tabel 34</a>
74	Jumlah Balita Mati	31	33	64	Balita	<a href="#">Tabel 34</a>
75	Angka Kematian Balita (dilaporkan)	8,4	9,7	9,0	per 1.000 Kelahiran Hidup	<a href="#">Tabel 34</a>
76	Bayi baru lahir ditimbang	100,0	100,0	100,0	%	<a href="#">Tabel 37</a>
77	Berat Badan Bayi Lahir Rendah (BBLR)	0,2	0,2	0,2	%	<a href="#">Tabel 37</a>
78	Kunjungan Neonatus 1 (KN 1)	100,0	99,6	99,8	%	<a href="#">Tabel 38</a>
79	Kunjungan Neonatus 3 kali (KN Lengkap)	97,9	96,3	97,1	%	<a href="#">Tabel 38</a>
80	Bayi yang diberi ASI Eksklusif			72,2	%	<a href="#">Tabel 39</a>
81	Pelayanan kesehatan bayi	100,0	100,0	100,0	%	<a href="#">Tabel 40</a>
82	Desa/Kelurahan UCI			85,1	%	<a href="#">Tabel 41</a>
83	Cakupan Imunisasi Campak/Rubela pada Bayi	93,7	90,5	92,2	%	<a href="#">Tabel 43</a>
84	Imunisasi dasar lengkap pada bayi	92,3	92,5	92,4	%	<a href="#">Tabel 43</a>
85	Bayi Mendapat Vitamin A			96,0	%	<a href="#">Tabel 45</a>
86	Anak Balita Mendapat Vitamin A			96,3	%	<a href="#">Tabel 45</a>
87	Balita Mendapatkan Vitamin A			96,0	%	<a href="#">Tabel 45</a>
88	Balita Memiliki Buku KIA			443,5	%	<a href="#">Tabel 46</a>
89	Balita Dipantau Pertumbuhan dan Perkembangan			100,6	%	<a href="#">Tabel 46</a>
90	Balita ditimbang (D/S)	74,8	74,7	74,7	%	<a href="#">Tabel 47</a>
91	Balita Berat Badan Kurang (BB/U)			10,5	%	<a href="#">Tabel 48</a>
92	Balita pendek (TB/U)			10,1	%	<a href="#">Tabel 48</a>
93	Balita Gizi Kurang (BB/TB)			5,4	%	<a href="#">Tabel 48</a>
94	Balita Gizi Buruk (BB/TB)			0,6	%	<a href="#">Tabel 48</a>
95	Cakupan Penjaringan Kesehatan Siswa Kelas 1 SD/MI			99,2	%	<a href="#">Tabel 49</a>
96	Cakupan Penjaringan Kesehatan Siswa Kelas 7 SMP/MTs			92,6	%	<a href="#">Tabel 49</a>
97	Cakupan Penjaringan Kesehatan Siswa Kelas 10 SMA/MA			86,9	%	<a href="#">Tabel 49</a>
98	Pelayanan kesehatan pada usia pendidikan dasar			97,2	%	<a href="#">Tabel 49</a>

NO	INDIKATOR	ANGKA/NILAI			No. Lampiran	
		L	P	L + P		Satuan
<b>V.3</b>	<b>Kesehatan Usia Produktif dan Usia Lanjut</b>					
99	Pelayanan Kesehatan Usia Produktif	87,2	111,4	99,7	%	<a href="#">Tabel 52</a>
100	Catin Mendapatkan Layanan Kesehatan	61,2	90,4	75,8	%	<a href="#">Tabel 53</a>
101	Pelayanan Kesehatan Usila (60+ tahun)	93,8	113,4	104,5	%	<a href="#">Tabel 54</a>
<b>VI</b>	<b>PENGENDALIAN PENYAKIT</b>					
<b>VI.1</b>	<b>Pengendalian Penyakit Menular Langsung</b>					
102	sesuai standar			#DIV/0!	%	<a href="#">Tabel 56</a>
103	CNR seluruh kasus TBC			#REF!	per 100.000 penduduk	<a href="#">Tabel 56</a>
104	<i>Treatment Coverage</i> TBC			#DIV/0!	%	<a href="#">Tabel 56</a>
105	Cakupan penemuan kasus TBC anak			#DIV/0!	%	<a href="#">Tabel 56</a>
106	Angka kesembuhan BTA+	29,5	39,7	33,0	%	<a href="#">Tabel 57</a>
107	Angka pengobatan lengkap semua kasus TBC	32,4	33,1	47,8	%	<a href="#">Tabel 57</a>
108	Angka keberhasilan pengobatan ( <i>Success Rate</i> ) semua kasus TBC	48,6	46,9	47,8	%	<a href="#">Tabel 57</a>
109	Jumlah kematian selama pengobatan tuberkulosis			0,0	%	<a href="#">Tabel 57</a>
110	Penemuan penderita pneumonia pada balita			62,5	%	<a href="#">Tabel 58</a>
111	Puskesmas yang melakukan tatalaksana standar pneumonia min 60%			1,0	%	<a href="#">Tabel 58</a>
112	Jumlah Kasus HIV	31	39	70	Kasus	<a href="#">Tabel 59</a>
113	Persentase ODHIV Baru Mendapat Pengobatan ARV			1	%	<a href="#">Tabel 60</a>
114	Persentase Penderita Diare pada Semua Umur Dilayani			54,9	%	<a href="#">Tabel 61</a>
115	Persentase Penderita Diare pada Balita Dilayani			54,9	%	<a href="#">Tabel 61</a>
116	Persentase Ibu hamil diperiksa Hepatitis			70,6	%	<a href="#">Tabel 62</a>
117	Persentase Ibu hamil diperiksa Reaktif Hepatitis			1,9	%	<a href="#">Tabel 62</a>
118	Persentase Bayi dari Bumil Reaktif Hepatitis Diperiksa			96,2	%	<a href="#">Tabel 63</a>
119	Jumlah Kasus Baru Kusta (PB+MB)	13	6	19	Kasus	<a href="#">Tabel 64</a>
120	Angka penemuan kasus baru kusta (NCDR)	4	2	3	per 100.000 penduduk	<a href="#">Tabel 64</a>
121	Persentase Kasus Baru Kusta anak < 15 Tahun			0,0	%	<a href="#">Tabel 65</a>
122	Persentase Cacat Tingkat 0 Penderita Kusta			73,7	%	<a href="#">Tabel 65</a>
123	Persentase Cacat Tingkat 2 Penderita Kusta			10,5	%	<a href="#">Tabel 65</a>
124	Angka Cacat Tingkat 2 Penderita Kusta			3,1	per 100.000 penduduk	<a href="#">Tabel 65</a>
125	Angka Prevalensi Kusta			0,3	per 10.000 Penduduk	<a href="#">Tabel 66</a>
126	Penderita Kusta PB Selesai Berobat (RFT PB)			#DIV/0!	%	<a href="#">Tabel 67</a>
127	Penderita Kusta MB Selesai Berobat (RFT MB)			95,7	%	<a href="#">Tabel 67</a>
<b>VI.2</b>	<b>Pengendalian Penyakit yang Dapat Dicegah dengan Imunisasi</b>					
128	AFP Rate (non polio) < 15 tahun			8,0	per 100.000 penduduk <15 tahun	<a href="#">Tabel 68</a>
129	Jumlah kasus difteri	1	6	7	Kasus	<a href="#">Tabel 69</a>
130	<i>Case fatality rate</i> difteri			0,0	%	<a href="#">Tabel 69</a>
131	Jumlah kasus pertusis	0	0	0	Kasus	<a href="#">Tabel 69</a>
132	Jumlah kasus tetanus neonatorum	0	0	0	Kasus	<a href="#">Tabel 69</a>
133	<i>Case fatality rate</i> tetanus neonatorum			#DIV/0!	%	<a href="#">Tabel 69</a>
134	Jumlah kasus hepatitis B	0	0	0	Kasus	<a href="#">Tabel 69</a>
135	Jumlah kasus suspek campak	36	27	63	Kasus	<a href="#">Tabel 69</a>
136	Insiden rate suspek campak	5,7	4,2	9,9	per 100.000 penduduk	<a href="#">Tabel 69</a>
137	KLB ditangani < 24 jam			100,0	%	<a href="#">Tabel 70</a>
<b>VI.3</b>	<b>Pengendalian Penyakit Tular Vektor dan Zoonotik</b>					
138	Angka kesakitan ( <i>incidence rate</i> ) DBD			49,6	per 100.000 penduduk	<a href="#">Tabel 72</a>
139	Angka kematian ( <i>case fatality rate</i> ) DBD	1,1	3,1	1,9	%	<a href="#">Tabel 72</a>
140	Angka kesakitan malaria ( <i>annual parasit incidence</i> )			0,0	per 1.000 penduduk	<a href="#">Tabel 73</a>
141	Konfirmasi laboratorium pada suspek malaria			#DIV/0!	%	<a href="#">Tabel 73</a>
142	Pengobatan standar kasus malaria positif			#DIV/0!	%	<a href="#">Tabel 73</a>
143	<i>Case fatality rate</i> malaria	#DIV/0!	#DIV/0!	#DIV/0!	%	<a href="#">Tabel 73</a>
144	Penderita kronis filariasis	0	3	3	Kasus	<a href="#">Tabel 74</a>
145	Jumlah Kasus Covid-19			3.004	Kasus	<a href="#">Tabel 84</a>
146	CFR ( <i>Case Fatality Rate</i> ) Covid-19			3	%	<a href="#">Tabel 84</a>
147	Cakupan Total Vaksinasi Covid-19 Dosis 1			#REF!	%	<a href="#">Tabel 86</a>
148	Cakupan Total Vaksinasi Covid-19 Dosis 2			#REF!	%	<a href="#">Tabel 87</a>
<b>VI.4</b>	<b>Pengendalian Penyakit Tidak Menular</b>					
149	Penderita Hipertensi Mendapat Pelayanan Kesehatan	81,5	95,7	88,8	%	<a href="#">Tabel 75</a>
150	Penyandang DM mendapatkan pelayanan kesehatan sesuai standar			102,0	%	<a href="#">Tabel 76</a>
151	Pemeriksaan IVA pada perempuan usia 30-50 tahun		2,4		% perempuan usia 30-50 tahun	<a href="#">Tabel 77</a>
152	Persentase IVA positif pada perempuan usia 30-50 tahun		0,4		%	<a href="#">Tabel 77</a>
153	Pemeriksaan payudara (SADANIS) pada perempuan 30-50 tahun		0,2		%	<a href="#">Tabel 77</a>

NO	INDIKATOR	ANGKA/NILAI			Satuan	No. Lampiran
		L	P	L + P		
154	Persentase tumor/benolan payudara pada perempuan 30-50 tahun		0,3		%	<a href="#">Tabel 77</a>
155	Pelayanan Kesehatan Orang dengan Gangguan Jiwa Berat			100,0	%	<a href="#">Tabel 78</a>
<b>VII KESEHATAN LINGKUNGAN</b>						
156	Sarana Air Minum yang Diawasil/ Diperiksa Kualitas Air Minumnya Sesuai Standar (Aman)			74,1	%	<a href="#">Tabel 79</a>
157	KK Stop BABS (SBS)			100,0	%	<a href="#">Tabel 80</a>
158	KK dengan Akses terhadap Fasilitas Sanitasi yang Layak			99,5	%	<a href="#">Tabel 80</a>
159	KK dengan Akses terhadap Fasilitas Sanitasi yang Aman			0,0	%	<a href="#">Tabel 80</a>
160	Desa/ Kelurahan Stop BABS (SBS)			100,0	%	<a href="#">Tabel 81</a>
161	KK Cuci Tangan Pakai Sabun (CTPS)			77,7	%	<a href="#">Tabel 81</a>
162	KK Pengelolaan Air Minum dan Makanan Rumah Tangga (PAMMRT)			82,9	%	<a href="#">Tabel 81</a>
163	KK Pengelolaan Sampah Rumah Tangga (PSRT)			54,6	%	<a href="#">Tabel 81</a>
164	KK Pengelolaan Limbah Cair Rumah Tangga (PLCRT)			41,5	%	<a href="#">Tabel 81</a>
165	Desa/ Kelurahan 5 Pilar STBM			5,5	%	<a href="#">Tabel 81</a>
166	KK Pengelolaan Kualitas Udara dalam Rumah Tangga (PKURT)			11,7	%	<a href="#">Tabel 81</a>
167	KK Akses Rumah Sehat			53,7	%	<a href="#">Tabel 81</a>
168	Tempat Fasilitas Umum (TFU) yang Dilakukan Pengawasan Sesuai Standar			98,1	%	<a href="#">Tabel 82</a>
169	Tempat Pengelolaan Pangan (TPP) Jasa Boga yang Memenuhi Syarat Kesehatan			45,7	%	<a href="#">Tabel 83</a>

TABEL 1

**LUAS WILAYAH, JUMLAH DESA/KELURAHAN, JUMLAH PENDUDUK, JUMLAH RUMAH TANGGA,  
DAN KEPADATAN PENDUDUK MENURUT KECAMATAN  
KABUPATEN MAGETAN  
TAHUN 2022**

NO	KECAMATAN	LUAS WILAYAH ( <i>km</i> <sup>2</sup> )	JUMLAH			JUMLAH PENDUDUK	JUMLAH RUMAH TANGGA	RATA-RATA JIWA/RUMAH TANGGA	KEPADATAN PENDUDUK <i>per km</i> <sup>2</sup>
			DESA	KELURAHAN	DESA + KELURAHAN				
1	2	3	4	5	6	7	8	9	10
1	PONCOL	51,3	7	1	8	27.863	10.001	2,8	543,1
2	PARANG	71,7	12	1	13	42.166	13.391	3,1	588,1
3	LEMBEYAN	54,8	9	1	10	37.797	10.209	3,7	689,7
4	TAKERAN	25,5	11	1	12	36.074	35.482	1,0	1414,7
5	NGUNTORONADI	16,7	9	0	9	21.889	6.660	3,3	1310,7
6	KAWEDANAN	39,4	17	3	20	42.425	14.542	2,9	1076,8
7	MAGETAN	21,4	5	9	14	43.514	14.580	3,0	2033,4
8	NGARIBOYO	39,1	12	0	12	37.464	11.873	3,2	958,2
9	PLAOSAN	66,1	13	2	15	49.221	14.423	3,4	744,6
10	PANEKAN	64,2	16	1	17	51.518	17.218	3,0	802,5
11	SIDOREJO	39,2	10	0	10	26.173	8.957	2,9	667,7
12	SUKOMORO	33,0	13	1	14	31.604	11.125	2,8	957,7
13	BENDO	42,9	15	1	16	37.664	11.875	3,2	877,9
14	MAOSPATI	25,3	12	3	15	42.953	15.587	2,8	1697,7
15	KARANGREJO	15,2	11	2	13	24.184	7.785	3,1	1591,1
16	KARAS	35,3	11	0	11	30.178	12.775	2,4	854,9
17	BARAT	22,7	12	2	14	30.355	10.585	2,9	1337,2
18	KARTOHARJO	25,0	12	0	12	24.066	8.350	2,9	962,6
<b>KABUPATEN</b>		<b>688,8</b>	<b>207</b>	<b>28</b>	<b>235</b>	<b>637.108</b>	<b>235.418</b>	<b>2,7</b>	<b>925,0</b>



TABEL 2

**JUMLAH PENDUDUK MENURUT JENIS KELAMIN DAN KELOMPOK UMUR  
KABUPATEN MAGETAN  
TAHUN 2022**

NO	KELOMPOK UMUR (TAHUN)	JUMLAH PENDUDUK			
		LAKI-LAKI	PEREMPUAN	LAKI-LAKI+PEREMPUAN	RASIO JENIS KELAMIN
1	2	3	4	5	6
1	0 - 4	19.167	18.483	37.650	103,7
2	5 - 9	18.434	17.784	36.218	103,7
3	10 - 14	19.228	18.547	37.775	103,7
4	15 - 19	20.606	18.906	39.512	109,0
5	20 - 24	16.360	15.509	31.869	105,5
6	25 - 29	17.703	17.880	35.583	99,0
7	30 - 34	20.409	19.441	39.850	105,0
8	35 - 39	19.879	20.376	40.255	97,6
9	40 - 44	21.736	22.162	43.898	98,1
10	45 - 49	22.596	24.487	47.083	92,3
11	50 - 54	24.824	27.531	52.355	90,2
12	55 - 59	24.033	26.386	50.419	91,1
13	60 - 64	21.772	23.176	44.948	93,9
14	65 - 69	16.968	18.279	35.247	92,8
15	70 - 74	12.815	15.852	28.667	80,8
16	75+	13.770	22.009	35.779	62,6
<b>KABUPATEN</b>		<b>310.300</b>	<b>326.808</b>	<b>637.108</b>	<b>94,9</b>
<b>ANGKA BEBAN TANGGUNGAN (DEPENDENCY RATIO)</b>				<b>50</b>	

TABEL 3

**PENDUDUK BERUMUR 15 TAHUN KE ATAS YANG MELEK HURUF  
DAN IJAZAH TERTINGGI YANG DIPEROLEH MENURUT JENIS KELAMIN  
KABUPATEN MAGETAN  
TAHUN 2022**

NO	VARIABEL	JUMLAH			PERSENTASE		
		LAKI-LAKI	PEREMPUAN	LAKI-LAKI+ PEREMPUAN	LAKI-LAKI	PEREMPUAN	LAKI-LAKI+ PEREMPUAN
1	2	3	4	5	6	7	8
1	PENDUDUK BERUMUR 15 TAHUN KE ATAS	253.471	271.994	525.465			
2	PENDUDUK BERUMUR 15 TAHUN KE ATAS YANG MELEK HURUF	244.490	252.587	497.077	96,5	92,9	94,6
3	PERSENTASE PENDIDIKAN TERTINGGI YANG DITAMATKAN:						
	a. TIDAK MEMILIKI IJAZAH SD	25.499	57.917	83.416	10,1	21,3	15,9
	b. SD/MI	70.358	70.929	141.287	27,8	26,1	26,9
	c. SMP/ MTs	54.847	49.419	104.266	21,6	18,2	19,8
	d. SMA/ MA	94.969	87.313	182.282	37,5	32,1	34,7
	e. SEKOLAH MENENGAH KEJURUAN	0	0	0	0,0	0,0	0,0
	f. DIPLOMA I/DIPLOMA II	984	1.481	2.465	0,4	0,5	0,5
	g. AKADEMI/DIPLOMA III	2.426	4.052	6.478	1,0	1,5	1,2
	h. S1/DIPLOMA IV	12.848	15.192	28.040	5,1	5,6	5,3
	i. S2/S3 (MASTER/DOKTOR)	745	500	1.245	0,3	0,2	0,2

TABEL 4

**JUMLAH FASILITAS PELAYANAN KESEHATAN MENURUT KEPEMILIKAN  
KABUPATEN MAGETAN  
TAHUN 2022**

NO	FASILITAS KESEHATAN	PEMILIKAN/PENGELOLA							JUMLAH
		KEMENKES	PEM.PROV	PEM.KAB/KOTA	TNI/POLRI	BUMN	SWASTA	ORGANISASI KEMASYARAKATAN	
1	2	3	4	5	6	7	8	9	10
<b>RUMAH SAKIT</b>									
1	RUMAH SAKIT UMUM			1	1		1		3
2	RUMAH SAKIT KHUSUS						3		3
<b>PUSKESMAS DAN JARINGANNYA</b>									
1	PUSKESMAS RAWAT INAP			18					18
	- JUMLAH TEMPAT TIDUR			216					216
2	PUSKESMAS NON RAWAT INAP			4					4
3	PUSKESMAS KELILING			21					21
4	PUSKESMAS PEMBANTU			59					59
<b>SARANA PELAYANAN LAIN</b>									
1	RUMAH BERSALIN								-
2	KLINIK PRATAMA				3		12	1	16
3	KLINIK UTAMA						2		2
4	TEMPAT PRAKTIK MANDIRI DOKTER						70		70
5	TEMPAT PRAKTIK MANDIRI DOKTER GIGI						30		30
6	TEMPAT PRAKTIK MANDIRI DOKTER SPESIALIS						8		8
7	TEMPAT PRAKTIK MANDIRI BIDAN						129		129
8	TEMPAT PRAKTIK MANDIRI PERAWAT						87		87
9	GRIYA SEHAT								-
10	PANTI SEHAT								-
11	UNIT TRANSFUSI DARAH								-
11	LABORATORIUM KESEHATAN			1			3		4
<b>SARANA PRODUKSI DAN DISTRIBUSI KEFARMASIAN</b>									
1	INDUSTRI FARMASI								-
2	INDUSTRI OBAT TRADISIONAL/EKSTRAK BAHAN ALAM (IOT/IEBA)								-
3	USAHA KECIL/MIKRO OBAT TRADISIONAL (UKOT/UMOT)						3		3
4	PRODUKSI ALAT KESEHATAN								-
5	PRODUKSI PERBEKALAN KESEHATAN RUMAH TANGGA (PKRT)								-
6	INDUSTRI KOSMETIKA								-
7	PEDAGANG BESAR FARMASI (PBF)								-
8	PENYALUR ALAT KESEHATAN (PAK)								-
9	APOTEK						90		90
10	TOKO OBAT						1		1
11	TOKO ALKES						1		1

TABEL 5

**JUMLAH KUNJUNGAN PASIEN BARU RAWAT JALAN, RAWAT INAP, DAN KUNJUNGAN GANGGUAN JIWA DI SARANA PELAYANAN KESEHATAN  
KABUPATEN MAGETAN  
TAHUN 2022**

NO	SARANA PELAYANAN KESEHATAN	JUMLAH KUNJUNGAN						KUNJUNGAN GANGGUAN JIWA		
		RAWAT JALAN			RAWAT INAP			JUMLAH		
		L	P	L+P	L	P	L+P	L	P	L+P
1	2	3	4	5	6	7	8	9	10	11
<b>JUMLAH KUNJUNGAN</b>		<b>363.536</b>	<b>575.926</b>	<b>939.462</b>	<b>11.467</b>	<b>17.408</b>	<b>28.875</b>	<b>872</b>	<b>697</b>	<b>1.569</b>
<b>JUMLAH PENDUDUK KAB/KOTA</b>		<b>310.300</b>	<b>326.808</b>	<b>637.108</b>	<b>310.300</b>	<b>326.808</b>	<b>637.108</b>			
<b>CAKUPAN KUNJUNGAN (%)</b>		<b>117,2</b>	<b>176,2</b>	<b>147,5</b>	<b>3,7</b>	<b>5,3</b>	<b>4,5</b>			
<b>A</b>	<b>Fasilitas Pelayanan Kesehatan Tingkat Pertama</b>									
<b>1</b>	<b>Puskesmas</b>									
1	PONCOL	8.973	16.125	25.098	34	43	77	33	18	51
2	PARANG	8.819	14.369	23.188		1	1	50	30	80
3	LEMBEYAN	6.244	9.931	16.175	345	410	755	54	48	102
4	TAKERAN	9.829	15.005	24.834	94	121	215	45	60	105
5	GORANG-GARENG TAJI	6.708	10.757	17.465	221	282	503	48	49	97
6	KAWEDANAN	8.963	14.017	22.980	418	520	938	42	30	72
7	TLADAN	7.540	11.087	18.627	51	95	146	14	15	29
8	CANDIREJO	9.164	12.982	22.146			0	109	86	195
9	NGARIBOYO	7.968	10.066	18.034			0	47	34	81
10	PLAOSAN	7.783	10.643	18.426	257	224	481	31	32	63
11	SUMBERAGUNG	3.406	5.110	8.516	26	29	55	25	15	40
12	PANEKAN	7.309	12.758	20.067	410	479	889	47	37	84
13	SIDOKERTO	13.885	23.216	37.101			0	32	17	49
14	SUKOMORO	7.542	12.100	19.642			0	32	26	58
15	BENDO	15.311	25.074	40.385	166	222	388	39	31	70
16	MAOSPATI	6.674	10.763	17.437	103	111	214	47	37	84
17	NGUJUNG	6.893	10.991	17.884			0	23	13	36
18	KARANGREJO	20.161	24.641	44.802	154	161	315	34	25	59
19	TAJI	9.026	12.897	21.923	61	85	146	31	26	57
20	TEBON	4.360	8.035	12.395	55	77	132	24	18	42
21	REJOMULYO	4.996	10.099	15.095			0	24	15	39
22	KARTOHARJO	14.428	24.925	39.353	3	6	9	41	35	76
	dst			0			0			0
<b>2</b>	<b>Klinik Pratama</b>									
1	KLINIK PALEMBANG	3.044	6.435	9.479			0			0
2	KLINIK MITRA HUSADA MAGETAN	3.871	2.875	6.746	372	456	828			0
3	KLINIK SHAFI	2.870	2.817	5.687	173	183	356			0
4	Klinik Insan Sehat	307	443	750	0	0	0			
5	KLINIK MADENA HUSADA	14.165	10.133	24.298	0	0	0			
6	KLINIK NUR ADI HUSADA	2.694	4.228	6.922			0			
7	KLINIK MUHAMMADIYAH PLAOSAN	3.196	3.272	6.468	96	101	197			
8	KLINIK BUDIYASA	2.715	3.405	6.120			0			
9	KLINIK SANTIKA	2.093	3.876	5.969	147	230	377			
10	ALENA AESTHETIC CLINIC / KLINIK MIMMA	318	5.557	5.875	0	0	0			
11	KLINIK YANTI HARYONO	30	30	60	26	78	104			
12	POSKES 05.10.03 MAGETAN	1.628	1.636	3.264	0	0	0			
13	BHAYANGKARA	881	1.081	1.962	0	0	0			
14	PRINGGONDANI	6.197	6.769	12.966	0	0	0			
15	KLINIK ASY-SYIFA HUSADA	1.672	2.033	3.705	95	119	214			
16	GRIYA MEDIKA	387	320	707	0	0	0			
17	KLINIK MATA EDC	1.961	2.373	4.334			0			
18	KLINIK MUTIARA AISYAH			0			0			
19	kllinik SANTIKA , Parang	2.093	3.876	5.969	147	230	377			0
	dst									
<b>3</b>	<b>Praktik Mandiri Dokter</b>									
1	dr.Bimo Saparto	637	1.163	1.800			0			0
2	dr.Arif Ilhamdi	0	0	0			0			0
3	dr.Asrofi	288	312	600			0			0
4	dr. Erlik Marnowati	138	102	240			0			0
5	dr.Reni Kurniawaty	1.580	1.850	3.430			0			0
6	dr. Nugrahesti Retno Wulan Andadari	728	828	1.556			0			0
7	dr Diana Etikawati	2.248	3.372	5.620			0			0
8	dr Nanik Juliani	1.769	2.164	3.933			0			0
9	dr Siti Maifuroh	1.569	1.896	3.465			0			0
10	dr Wisnu Herlambang	3.420	5.130	8.550			0			0
11	dr. Siti Murtafingah	1.346	1.542	2.888			0			0
12	dr. Iin Yasinta			0			0			0

13	dr Agus P.ramono	355	430	785				0		
14	dr. Eddy S. Minoto	187	145	332				0		
15	dr. Erlik Marnowati	2.380	2.420	4.800				0		
16	dr. Novi	3.187	4.113	7.300				0		
17	dr. Rohminisa	345	435	780				0		
18	dr. Erwin M. Fauzi	414	477	891				0		
19	dr. Sad Omega	4.565	5.635	10.200				0		
20	dr. Deasy Putri,Sps	286	285	571				0		
21	dr.Herman fadali	945	1.155	2.100				0		
22	dr.Agung	523	278	801				0		
23	dr. Anita Dwi R			0				0		
24	dr. Deni Indora			0				0		
25	dr. Azis M	256	380	636				0		
26	dr. Riska	271	440	711				0		
27	dr. Siti Sumarni	846	1.260	2.106				0		
28	dr Mualif. A	330	390	720				0		
29	drg Widona	191	332	523				0		
30	dr. Yuda	843	957	1.800				0		
31	dr. Rindra	432	568	1.000				0		
32	dr. Indah Baktian	567	781	1.348				0		
33	drg. Nur'aini	1.440	2.160	3.600				0		
34	dr. Lilavati V	1.595	2.244	3.839				0		
4	Praktik Mandiri Dokter Gigi									
	1			0				0		0
	2			0				0		0
	3			0				0		0
	dst			0				0		0
5	Praktik Mandiri Bidan									
1	NURHASANAH, SST	0	360	360	0	0		0		0
2	BPM MIDAYATI,Amd.Keb	0	380	380	0	0		0		0
3	BPM PADMOWATI,Amd.Keb	0	480	480	0	0		0		0
4	BPM UMI MUFIDAH,SST	0	600	600	0	0		0		0
5	BPM Nurhidayah,AMd.Keb	202	1.287	1.489	0	0		0		0
6	BPM Siti Fathonah,AMd.Keb	401	1.051	1.452	0	0		0		0
7	BPM Wiwin Narsiatun, AMd.Keb	377	723	1.100	0	0		0		0
8	BPM Supartini		639	639				0		
9	BPM Jamitun	867	2.726	3.593				0		
10	BPM Suparni	110	250	360				0		
11	BPM Suhernawati	42	114	156				0		
12	BPM Lilik Rukiyannah	48	147	195				0		
13	BPM Kusmindarwati	32	127	159				0		
14	BPM E. Kristiani	30	120	150				0		
15	BPM Isnawati	40	130	170				0		
16	BPM Yeni Ekowati	40	155	195				0		
17	BPM Novi Endarwati	100	150	250				0		
18	BPM Susanti	30	120	150				0		
19	BPM Neti Dwi Jayanti	49	162	211				0		
20	BPM Jainatun Winarti	50	190	240				0		
21	BPM Markiyatun	34	200	234	0	66		66		
22	BPM Lis Lahuri Tri Sulis	74	87	161	0	39		39		
23	BPM Anik Kurniawati	15	45	60				0		
24	BPM Nilawati	133	467	600				0		
25	BPM Binti Choiriyah	113	137	250				0		
26	BPM Indah Wati	32	36	68	0	32		32		
27	BPM Santi R	133	117	250				0		
28	BPM Tri Nurul Z	33	67	100				0		
29	BPM Endang Patmawati, Amd. Keb.	40	210	250	0	0		0		
30	BPM Desy Permonosari, Amd. Keb.	45	203	248	0	0		0		
31	BPM Dwi Retno P, Amd. Keb.	18	137	155				0		
32	BPM Lilik Yuliasuti, Amd. Keb.	15	215	230	0	0		0		
33	BPM Yuni Wahyu N, Amd. Keb.	25	175	200				0		
34	BPM Beti Megasari, Amd. Keb.	20	150	170	0	0		0		
35	BPM Yuli Triwulandari, Amd. Keb.	20	75	95				0		
36	BPM Nurul Iswahyuni, Amd. Keb.	3	20	23	0	0		0		
37	BPM Darti Susilowati, A.Md.Keb	398	2.110	2.508	0	0		0		

38	BPMLaili Norafni Oktafi H. A. Md. Keb	5	40	45	0	0	0
39	BPM Siti Sumarni A. Md. Keb	10	65	75	0	0	0
40	BPM Tina Suhatini A. Md. Keb	8	62	70	0	0	0
41	BPM Sukatmi A.Md.Keb	10	115	125	0	0	0
42	BPM Sujarwati A. Md. Keb	270	870	1.140	0	0	0
43	BPM Liana A. Md. Keb	53	74	127	0	0	0
44	BPM Ety Rahmawati,Amd Keb	0	756	756	0	29	29
45	BPM Hari Sulastriningsih, Amd Keb	0	256	256	0	22	22
46	BPM Lilis Ratnawati, Str Keb	197	515	712	0	36	36
47	BPM Sulistyorini Str Keb	106	626	732	0	21	21
48	BPM Endang Setiowati, Amd Keb	140	156	296	0	0	0
49	BPM Anifah	55	907	962			0
50	BPM Widiastuti	133	691	824	0	14	14
51	Titik N, SST	364	380	744		23	23
52	Marsini, SST	300	450	750		65	65
53	Suprihatin, Amd.Keb.	15	17	32			0
54	Santi P, Amd.Keb.	125	104	229		96	96
55	Yenni W, Amd.Keb.	12	24	36			0
56	Eny Wahyuni	250	2.437	2.687			0
57	Ani Kustanti	50	523	573			0
58	Yulin A, Amd.Keb.	10	115	125		25	25
59	Aning Susilowati	178	1.914	2.092			0
60	Sukarni	4	36	40	0	0	0
61	Yeni Becti	87	360	447	0	0	0
62	Ike Hendriana	2	24	26	0	0	0
63	Yayuk indrawati	150	680	830	0	2	2
64	Wiwik Khabibah	548	912	1.460	0	29	29
65	Ida wijayati, Amd.Keb.	96	827	923			0
66	Rini Setyowati, Amd.Keb.	235	832	1.067			0
67	Yulianti, Amd.Keb.	25	450	475			0
68	Hefi Mualifah, A.Md. Keb	623	2.490	3.113		40	40
69	Sunarsih, A.Md. Keb	413	523	936	0	12	12
70	Avin Aprilia, A.Md. Keb	278	519	797		17	17
71	Sri Wahyuni, S.Tr. Keb	1.121	1.934	3.055		68	68
72	Yatmiatin. S.ST	80	292	372			0
73	Sulastri	368	1.924	2.292	0		0
74	Bidan Wawan Mariatun	10	112	122			0
75	Bidan Hermia Sari	23	125	148			0
76	Bidan Sukarti	35	115	150			0
77	Siti Nurwatiningsih	482	1.076	1.558			0
78	Lilik Setiyorini	896	1.112	2.008			0
79	Sri Partiyah	449	991	1.440			0
80	Pristi Wahyuni	1.162	1.430	2.592			0
81	Erny Pujiastuti	708	972	1.680			0
82	Sri Ani	504	936	1.440			0
83	Rohimatul Hanifah	1.201	2.159	3.360			0
84	Eka Wahyuni	54	246	300			0
85	Suhartatik	14	94	108			0
86	Sofirul	408	1.272	1.680			0
87	Khoiriyah	409	1.035	1.444			0
88	Sri Iswahyuni	1.116	2.244	3.360			0
89	Akira Rosaria A.	502	606	1.108			0
90	Iin Rosita	450	830	1.280			0
91	Budiarti S.W.	316	602	918			0
92	Tri Wahyuni	804	1.206	2.010			0
93	Suwarti	54	306	360	0	0	0
94	Naning Marlia	45	205	250	0	0	0
95	Umi Habibah	112	610	722			0

96	Sri Wahyuni	100	560	660			0			
97	Vina Ari S	6	34	40			0			
98	Giartiningsih, AMd. Keb	720	1.440	2.160	0	2	2			
99	Sukarti, AMd. Keb	694	1.137	1.831			0			
100	Miliana, AMd. Keb	50	485	535			0			
101	Suharni, AMd. Keb	0	158	158			0			
102	Siti Sundari AMd. Keb	0	140	140	0		0			
103	Ninik, AMd, Keb	12	129	141			0			
104	Nur Endah, A.Md. Keb	12	12	24			0			
105	Cicik Cahyawati AMd. Keb	228	431	659			0			
106	Susi Ahmawati		2.930	2.930			0			
107	Karyani	19	131	150			0			
108	Rini Tri I.	136	200	336			0			
109	Ayu Tri K.	27	124	151			0			
110	Sujiati	403	612	1.015			0			
111	Surati	530	836	1.366			0			
112	Aris R.	40	20	60			0			
113	ENDANG SUNARWATI	120	660	780	0	0	0			
114	SUDARNI SUNDJANA	757	1.612	2.369	0	0	0			
115	Reni, S. ST		10	10			0			
116	BPM Sujarwati	270	870	1.140	0	0	0			
117	BPM Liana	53	74	127	0	0	0			
118	BPM SIH PUJIATI	276	823	1.099			0			
119	BPM ika kuswanti	64	423	487			0			
120	Dhita Mahardhini	621	1.448	2.069	0	17	17			
121	Nunung Devi M	62	468	530	0	0	0			
122	Darul Djanah	0	756	756	0	1	1			
123	Kusmini	10	133	143	0	1	1			
124	Sri Rahayu	0	100	100			0			
125	Nita Widiastutik	15	346	361			0			
126	Isnatul hamdah	25	32	57			0			
127	Nurdina Lulus Satriani,,S.Tr.Keb	15	90	105	0	0	0			
128	Sutini Setyowati	20	76	96	0	0	0			
129	Ririn Wahyuningsih, S. ST	250	242	492			0			
130	Setiyani	320	400	720	0	20	20			
131	Ety Dwi Afarianti	7	25	32	0	0	0			
132	Arlik Fajriyah	108	331	439	0	0	0			
133	Heru Trisnawati,SST	1.100	2.500	3.600	0	0	0			
<b>SUB JUMLAH I</b>		<b>306.499</b>	<b>486.338</b>	<b>792.837</b>	<b>3.454</b>	<b>4.940</b>	<b>8.394</b>	<b>872</b>	<b>697</b>	<b>1.569</b>
<b>B</b>	<b>Fasilitas Pelayanan Kesehatan Tingkat Lanjut</b>									
1	Klinik Utama									
1.				0			0			0
2				0			0			0
3				0			0			0
dst				0			0			0
2	RS Umum									
1	RSUD dr. Sayidiman	34.507	37.976	72.483	5.920	8.041	13.961			0
2.	RSAU dr.Efram Harsana	19.204	25.048	44.252	1.754	2.454	4.208			0
3.	RSU Bhakti Persada	76	4.621	4.697			0			0
dst				0			0			0
3	RS Khusus									
1.	RSIA Melati Magetan	977	14.190	15.167	30	792	822			0
2.	RSIA Samudra Husada	2.013	5.044	7.057	299	871	1.170			0
3.	RSIA Sekar Wangi	260	2.709	2.969	10	310	320			0
				0			0			0
4	Praktik Mandiri Dokter Spesialis									
1				0			0			0
2				0			0			0
3				0			0			0
dst				0			0			0
<b>SUB JUMLAH II</b>		<b>57.037</b>	<b>89.588</b>	<b>146.625</b>	<b>8.013</b>	<b>12.468</b>	<b>20.481</b>	<b>0</b>	<b>0</b>	<b>0</b>

TABEL 6

**PERSENTASE RUMAH SAKIT DENGAN KEMAMPUAN PELAYANAN GAWAT DARURAT (GADAR ) LEVEL I  
KABUPATEN MAGETAN  
TAHUN 2022**

NO	RUMAH SAKIT	JUMLAH	MEMPUNYAI KEMAMPUAN PELAYANAN GAWAT DARURAT LEVEL I	
			JUMLAH	%
1	2	3	4	5
1	RUMAH SAKIT UMUM	3	3	100,0
2	RUMAH SAKIT KHUSUS	3	3	100,0
<b>KABUPATEN</b>		<b>6</b>	<b>6</b>	<b>100,0</b>



TABEL 7

**ANGKA KEMATIAN PASIEN DI RUMAH SAKIT  
KABUPATEN MAGETAN  
TAHUN 2022**

NO	NAMA RUMAH SAKIT <sup>a</sup>	JUMLAH TEMPAT TIDUR	PASIEN KELUAR (HIDUP + MATI)			PASIEN KELUAR MATI			PASIEN KELUAR MATI ≥ 48 JAM DIRAWAT			Gross Death Rate			Net Death Rate		
			L	P	L + P	L	P	L + P	L	P	L + P	L	P	L + P	L	P	L + P
1	2	3	4	5	6	7	8	9	10	11	12	13	14	15	16	17	18
1	RSU dr. SAYIDIMAN	284	8.928	11.864	20.792	383	345	728	141	64	205	42,9	29,1	35,0	15,8	5,4	9,9
2	RS EFRAM HARSANA Lanud Iswahyudi	109	1.503	2.218	3.721	57	67	124			0	37,9	30,2	33,3	0,0	0,0	0,0
3	RSU BHAKTI PERSADA	53			0			0			0	#DIV/0!	#DIV/0!	#DIV/0!	#DIV/0!	#DIV/0!	#DIV/0!
4	RSIA SAMUDERA HUSADA	33	564	2.124	2.688	1		1			0	1,8	0,0	0,4	0,0	0,0	0,0
5	RSIA SEKAR WANGI	25	46	327	373			0			0	0,0	0,0	0,0	0,0	0,0	0,0
6	RSIA MELATI	28	1	427	428			0			0	0,0	0,0	0,0	0,0	0,0	0,0
<b>KABUPATEN</b>		<b>532</b>	<b>11.042</b>	<b>16.960</b>	<b>28.002</b>	<b>441</b>	<b>412</b>	<b>853</b>	<b>141</b>	<b>64</b>	<b>205</b>	<b>39,9</b>	<b>24,3</b>	<b>30,5</b>	<b>12,8</b>	<b>3,8</b>	<b>7,3</b>

TABEL 8

**INDIKATOR KINERJA PELAYANAN DI RUMAH SAKIT  
KABUPATEN MAGETAN  
TAHUN 2022**

NO	NAMA RUMAH SAKIT <sup>a</sup>	JUMLAH TEMPAT TIDUR	PASIE N KELUAR (HIDUP + MATI)	JUMLAH HARI PERAWATAN	JUMLAH LAMA DIRAWAT	BOR (%)	BTO (KALI)	TOI (HARI)	ALOS (HARI)
1	2	3	4	5	6	7	8	9	10
1	RSU dr. SAYIDIMAN	284	20.792	59.069	45.993	57,0	73	2	2
2	RS EFRAM HARSAN	109	3.721	13.685	8.624	34,4	34	7	2
3	RSU BHAKTI PERS	53	0	2.466	4.932	12,7	0	#DIV/0!	#DIV/0!
4	RSIA SAMUDERA H	33	2.688	2.997	2.045	24,9	81	3	1
5	RSIA SEKAR WANG	25	373	1.305	900	14,3	15	21	2
6	RSIA MELATI	28	428	1.435	1.435	14,0	15	21	3
<b>KABUPATEN</b>		<b>532</b>	<b>28.002</b>	<b>80.957</b>	<b>63.929</b>	<b>41,7</b>	<b>53</b>	<b>4</b>	<b>2</b>

TABEL 9

**PERSENTASE PUSKESMAS DENGAN KETERSEDIAAN OBAT ESENSIAL MENURUT PUSKE  
KABUPATEN MAGETAN  
TAHUN 2022**

<b>NO</b>	<b>KECAMATAN</b>	<b>PUSKESMAS</b>	<b>KETERSEDIAAN OBAT ESENSIAL*</b>
<b>1</b>	<b>2</b>	<b>3</b>	<b>4</b>
1	PONCOL	PONCOL	v
2	PARANG	PARANG	v
3	LEMBEYAN	LEMBEYAN	v
4	TAKERAN	TAKERAN	v
5	NGUNTORONADI	GORANG-GARENG TAJI	v
6	KAWEDANAN	KAWEDANAN	v
7	KAWEDANAN	TLADAN	v
8	MAGETAN	CANDIREJO	v
9	NGARIBOYO	NGARIBOYO	v
10	PLAOSAN	PLAOSAN	v
11	PLAOSAN	SUMBERAGUNG	v
12	PANEKAN	PANEKAN	v
13	SIDOREJO	SIDOKERTO	v
14	SUKOMORO	SUKOMORO	v
15	BENDO	BENDO	v
16	MAOSPATI	MAOSPATI	v
17	MAOSPATI	NGUJUNG	v
18	KARANGREJO	KARANGREJO	v
19	KARAS	TAJI	v
20	BARAT	TEBON	v
21	BARAT	REJOMULYO	v
22	KARTOHARJO	KARTOHARJO	v
JUMLAH PUSKESMAS YANG MEMILIKI 80% OBAT DAN			22
JUMLAH PUSKESMAS YANG MELAPOR			22
<b>% PUSKESMAS DENGAN KETERSEDIAAN OBAT &amp; VA</b>			<b>100,00%</b>

TABEL 10

**PERSENTASE KETERSEDIAAN OBAT ESENSIAL  
KABUPATEN MAGETAN  
TAHUN 2022**

1	2	3	4
NO	NAMA OBAT	SATUAN	KETERSEDIAAN OBAT ESENSIAL*
1	Albendazol /Pirantel Pamoat	Tablet	V
2	Alopurinol	Tablet	V
3	Amlodipin/Kaptopril	Tablet	V
4	Amoksisilin 500 mg	Tablet	V
5	Amoksisilin sirup	Botol	V
6	Antasida tablet kunyah/ antasida suspensi	Tablet/Botol	V
7	Asam Askorbat (Vitamin C)	Tablet	V
8	Asiklovir	Tablet	V
9	Betametason salep	Tube	V
10	Deksametason tablet/deksametason injeksi	Tablet/Vial/Ampul	V
11	Diazepam injeksi 5 mg/ml	Ampul	V
12	Diazepam	Tablet	V
13	Dihidroartemisin+piperakuin (DHP) dan primaquin	Tablet	V
14	Difenhidramin Inj. 10 mg/ml	Ampul	V
15	Epinefrin (Adrenalin) injeksi 0,1 % (sebagai HCl)	Ampul	V
16	Fitomenadion (Vitamin K) injeksi	Ampul	V
17	Furosemid 40 mg/Hidroklorotiazid (HCT)	Tablet	V
18	Garam Oralit serbuk	Kantong	V
19	Glibenklamid/Metformin	Tablet	V
20	Hidrokortison krim/salep	Tube	V
21	Kotrimoksazol (dewasa) kombinasi tablet/Kotrimoksazol suspen	Tablet/Botol	V
22	Lidokain inj	Vial	V
23	Magnesium Sulfat injeksi	Vial	V
24	Metilergometrin Maleat injeksi 0,200 mg-1 ml	Ampul	V
25	Natrium Diklofenak	Tablet	V
26	OAT FDC Kat 1	Paket	V
27	Oksitosin injeksi	Ampul	V
28	Parasetamol sirup 120 mg / 5 ml	Botol	V
29	Parasetamol 500 mg	Tablet	V
30	Prednison 5 mg	Tablet	V
31	Ranitidin 150 mg	Tablet	V
32	Retinol 100.000/200.000 IU	Kapsul	V
33	Salbutamol	Tablet	V
34	Salep Mata/Tetes Mata Antibiotik	Tube	V
35	Simvastatin	Tablet	V
36	Siprofloksasin	Tablet	V
37	Tablet Tambah Darah	Tablet	V
38	Triheksifenidil	Tablet	V
39	Vitamin B6 (Piridoksin)	Tablet	V
40	Zinc 20 mg	Tablet	v
JUMLAH ITEM OBAT INDIKATOR YANG TERSEDIA DI KABUPATEN/KOTA			39
<b>% KETERSEDIAAN OBAT ESENSIAL</b>			<b>97,50%</b>

TABEL 11

**PERSENTASE PUSKESMAS DENGAN KETERSEDIAAN VAKSIN IMUNISASI DASAR LENGKAP (IDL)  
MENURUT KECAMATAN DAN PUSKESMAS  
KABUPATEN MAGETAN  
TAHUN 2022**

<b>NO</b>	<b>KECAMATAN</b>	<b>PUSKESMAS</b>	<b>KETERSEDIAAN VAKSIN IDL*</b>
<b>1</b>	<b>2</b>	<b>3</b>	<b>4</b>
1	PONCOL	PONCOL	v
2	PARANG	PARANG	v
3	LEMBEYAN	LEMBEYAN	v
4	TAKERAN	TAKERAN	v
5	NGUNTORONADI	GORANG-GARENG TAJI	v
6	KAWEDANAN	KAWEDANAN	v
7	KAWEDANAN	TLADAN	v
8	MAGETAN	CANDIREJO	v
9	NGARIBOYO	NGARIBOYO	v
10	PLAOSAN	PLAOSAN	v
11	PLAOSAN	SUMBERAGUNG	v
12	PANEKAN	PANEKAN	v
13	SIDOREJO	SIDOKERTO	v
14	SUKOMORO	SUKOMORO	v
15	BENDO	BENDO	v
16	MAOSPATI	MAOSPATI	v
17	MAOSPATI	NGUJUNG	v
18	KARANGREJO	KARANGREJO	v
19	KARAS	TAJI	v
20	BARAT	TEBON	v
21	BARAT	REJOMULYO	v
22	KARTOHARJO	KARTOHARJO	v
JUMLAH PUSKESMAS YANG MEMILIKI 100% VAKSIN IDL			22
JUMLAH PUSKESMAS YANG MELAPOR			22
<b>% PUSKESMAS DENGAN KETERSEDIAAN VAKSIN IDL</b>			<b>100,00%</b>

TABEL 12

**JUMLAH POSYANDU DAN POSBINDU PTM MENURUT KECAMATAN DAN PUSKESMAS  
KABUPATEN MAGETAN  
TAHUN 2022**

NO	KECAMATAN	PUSKESMAS	STRATA POSYANDU									POSYANDU AKTIF*		JUMLAH POSBINDU PTM**
			PRATAMA		MADYA		PURNAMA		MANDIRI		JUMLAH	JUMLAH	%	
			JUMLAH	%	JUMLAH	%	JUMLAH	%	JUMLAH	%				
1	2	3	4	5	6	7	8	9	10	11	12	13	14	15
1	PONCOL	PONCOL	0	0,0	0	0,0	50	100,0	0	0,0	50	50	100,0	9
2	PARANG	PARANG	0	0,0	0	0,0	55	100,0	0	0,0	55	55	100,0	13
3	LEMBEYAN	LEMBEYAN	0	0,0	2	4,2	43	89,6	3	6,3	48	46	95,8	10
4	TAKERAN	TAKERAN	0	0,0	1	2,2	45	97,8	0	0,0	46	45	97,8	12
5	NGUNTORONADI	GORANG-GARENG TAJI	0	0,0	0	0,0	24	88,9	3	11,1	27	27	100,0	9
6	KAWEDANAN	KAWEDANAN	0	0,0	0	0,0	34	100,0	0	0,0	34	34	100,0	11
7	KAWEDANAN	TLADAN	0	0,0	0	0,0	23	100,0	0	0,0	23	23	100,0	9
8	MAGETAN	CANDIREJO	0	0,0	5	7,4	58	85,3	5	7,4	68	63	92,6	21
9	NGARIBOYO	NGARIBOYO	0	0,0	0	0,0	44	100,0	0	0,0	44	44	100,0	17
10	PLAOSAN	PLAOSAN	0	0,0	0	0,0	45	100,0	0	0,0	45	45	100,0	26
11	PLAOSAN	SUMBERAGUNG	0	0,0	0	0,0	31	100,0	0	0,0	31	31	100,0	7
12	PANEKAN	PANEKAN	0	0,0	17	23,6	55	76,4	0	0,0	72	55	76,4	30
13	SIDOREJO	SIDOKERTO	0	0,0	7	16,3	35	81,4	1	2,3	43	36	83,7	10
14	SUKOMORO	SUKOMORO	0	0,0	2	4,3	41	89,1	3	6,5	46	44	95,7	28
15	BENDO	BENDO	0	0,0	0	0,0	25	45,5	30	54,5	55	55	100,0	16
16	MAOSPATI	MAOSPATI	0	0,0	2	4,8	35	83,3	5	11,9	42	40	95,2	8
17	MAOSPATI	NGUJUNG	0	0,0	5	19,2	14	53,8	7	26,9	26	21	80,8	7
18	KARANGREJO	KARANGREJO	0	0,0	6	14,3	34	81,0	2	4,8	42	36	85,7	14
19	KARAS	TAJI	0	0,0	11	22,9	35	72,9	2	4,2	48	37	77,1	11
20	BARAT	TEBON	0	0,0	8	26,7	22	73,3	0	0,0	30	22	73,3	8
21	BARAT	REJOMULYO	0	0,0	0	0,0	19	100,0	0	0,0	19	19	100,0	9
22	KARTOHARJO	KARTOHARJO	0	0,0	6	15,8	32	84,2	0	0,0	38	32	84,2	19
<b>JUMLAH (KAB)</b>			<b>0</b>	<b>0,0</b>	<b>72</b>	<b>7,7</b>	<b>799</b>	<b>85,7</b>	<b>61</b>	<b>6,5</b>	<b>932</b>	<b>860</b>	<b>92,3</b>	<b>304</b>
<b>RASIO POSYANDU PER 100 BALITA</b>												<b>2,5</b>		

TABEL 13

**JUMLAH TENAGA MEDIS DI FASILITAS KESEHATAN  
KABUPATEN MAGETAN  
TAHUN 2022**

NO	UNIT KERJA	DR SPESIALIS			DOKTER			TOTAL			DOKTER GIGI			DOKTER GIGI SPESIALIS			TOTAL		
		L	P	L+P	L	P	L+P	L	P	L+P	L	P	L+P	L	P	L+P	L	P	L+P
1	2	3	4	5	6	7	8	9	10	11	12	13	14	15	16	17	18	19	20
1	PONCOL	0	0	0	0	2	2	0	2	2	0	1	1	0	0	0	0	1	1
2	PARANG	0	0	0	1	1	2	1	1	2	0	1	1	0	0	0	0	1	1
3	LEMBEYAN	0	0	0	1	1	2	1	1	2	0	1	1	0	0	0	0	1	1
4	TAKERAN	0	0	0	1	1	2	1	1	2	1	0	1	0	0	0	1	0	1
5	GORANG-GARENG TAJI	0	0	0	1	1	2	1	1	2	0	1	1	0	0	0	0	1	1
6	KAWEDANAN	0	0	0	0	2	2	0	2	2	0	1	1	0	0	0	0	1	1
7	TLADAN	0	0	0	0	2	2	0	2	2	0	1	1	0	0	0	0	1	1
8	CANDIREJO	0	0	0	0	2	2	0	2	2	0	1	1	0	0	0	0	1	1
9	NGARIBOYO	0	0	0	1	4	5	1	4	5	1	0	1	0	0	0	1	0	1
10	PLAOSAN	0	0	0	0	2	2	0	2	2	0	1	1	0	0	0	0	1	1
11	SUMBERAGUNG	0	0	0	2	0	2	2	0	2	0	1	1	0	0	0	0	1	1
12	PANEKAN	0	0	0	1	0	1	1	0	1	1	0	1	0	0	0	1	0	1
13	SIDOKERTO	0	0	0	0	2	2	0	2	2	0	1	1	0	0	0	0	1	1
14	SUKOMORO	0	0	0	0	2	2	0	2	2	0	1	1	0	0	0	0	1	1
15	BENDO	0	0	0	1	1	2	1	1	2	0	1	1	0	0	0	0	1	1
16	MAOSPATI	0	0	0	1	2	3	1	2	3	0	1	1	0	0	0	0	1	1
17	NGUJUNG	0	0	0	1	1	2	1	1	2	0	1	1	0	0	0	0	1	1
18	KARANGREJO	0	0	0	2	1	3	2	1	3	0	1	1	0	0	0	0	1	1
19	TAJI	0	0	0	1	1	2	1	1	2	0	1	1	0	0	0	0	1	1
20	TEBON	0	0	0	1	1	2	1	1	2	0	1	1	0	0	0	0	1	1
21	REJOMULYO	0	0	0	1	1	2	1	1	2	0	1	1	0	0	0	0	1	1
22	KARTOHARJO	0	0	0	0	3	3	0	3	3	0	1	1	0	0	0	0	1	1
	JUMLAH	0	0	0	16	33	49	16	33	49	3	19	22	0	0	0	3	19	22
	RSU dr. SAYIDIMAN	15	10	25	3	22	25	18	32	50	2	1	3	0	0	0	2	1	3
	RS EFRAM HARSANA Lanud Iswahyudi	11	8	19	11	15	26	22	23	45	1	1	2	1	1	2	2	2	4
	RSIA BHAKTI PERSADA	4	1	5	2	6	8	6	7	13	0	0	0	0	0	0	0	0	0
	RSIA SAMUDERA HUSADA	6	3	9	0	6	6	6	9	15	0	0	0	0	0	0	0	0	0
	RSIA SEKAR WANGI	4	1	5	3	3	6	7	4	11	0	0	0	0	0	0	0	0	0
	RSIA MELATI	4	2	6	0	3	3	4	5	9	0	0	0	0	0	0	0	0	0
	JUMLAH	44	25	69	19	55	74	63	80	143	3	2	5	1	1	2	4	3	7
	SARANA PELAYANAN KESEHATAN LAIN	1	2	3	16	26	42	17	28	45	0	7	7	0	0	0	0	7	7
	JUMLAH (KAB)	34	20	54	42	92	134	76	112	188	6	24	30	1	1	2	7	25	32
	<b>RASIO TERHADAP 100.000 PENDUDUK</b>			<b>8,5</b>			<b>21,0</b>			<b>29,5</b>			<b>4,7</b>			<b>0,3</b>			<b>5,0</b>

TABEL 14

**JUMLAH TENAGA TENAGA KEPERAWATAN DAN TENAGA KEBIDANAN DI FASILITAS KESEHATAN  
KABUPATEN MAGETAN  
TAHUN 2022**

NO	UNIT KERJA	TENAGA KEPERAWATAN			TENAGA KEBIDANAN
		L	P	L+P	
1	2	3	4	5	6
1	PONCOL	6	9	15	17
2	PARANG	6	14	20	16
3	LEMBEYAN	9	7	16	18
4	TAKERAN	1	22	23	22
5	GORANG-GARENG TAJI	3	14	17	16
6	KAWEDANAN	7	18	25	17
7	TLADAN	3	13	16	17
8	CANDIREJO	2	11	13	18
9	NGARIBOYO	6	9	15	18
10	PLAOSAN	5	7	12	16
11	SUMBERAGUNG	4	10	14	13
12	PANEKAN	6	19	25	24
13	SIDOKERTO	4	9	13	15
14	SUKOMORO	5	13	18	18
15	BENDO	1	16	17	22
16	MAOSPATI	4	18	22	13
17	NGUJUNG	5	12	17	12
18	KARANGREJO	6	17	23	24
19	TAJI	5	16	21	17
20	TEBON	3	9	12	17
21	REJOMULYO	7	10	17	17
22	KARTOHARJO	6	10	16	19
	<b>JUMLAH</b>	<b>104</b>	<b>283</b>	<b>387</b>	<b>386</b>
	RSU dr. SAYIDIMAN	94	186	280	68
	RS EFRAM HARSANA Lanud Iswahyudi	32	102	134	30
	RSIA BHAKTI PERSADA	3	7	10	10
	RSIA SAMUDERA HUSADA	6	15	21	15
	RSIA SEKAR WANGI	0	9	9	9
	RSIA MELATI	4	7	11	16
	<b>JUMLAH</b>	<b>139</b>	<b>326</b>	<b>465</b>	<b>148</b>
	SARANA PELAYANAN KESEHATAN LAIN	26	40	66	35
	<b>JUMLAH (KAB)</b>	<b>272</b>	<b>648</b>	<b>920</b>	<b>573</b>
	<b>RASIO TERHADAP 100.000 PENDUDUK</b>			<b>144,4</b>	<b>89,9</b>



TABEL 15

**JUMLAH TENAGA KESEHATAN MASYARAKAT, KESEHATAN LINGKUNGAN, DAN GIZI DI FASILITAS KESEHATAN  
KABUPATEN MAGETAN  
TAHUN 2022**

NO	UNIT KERJA	TENAGA KESEHATAN MASYARAKAT			TENAGA KESEHATAN LINGKUNGAN			TENAGA GIZI		
		L	P	L+P	L	P	L+P	L	P	L+P
1	2	3	4	5	6	7	8	9	10	11
1	PONCOL	0	1	1	2	0	2	1	1	2
2	PARANG	0	2	2	0	1	1	0	2	2
3	LEMBEYAN	0	0	0	0	1	1	0	2	2
4	TAKERAN	0	2	2	0	1	1	1	1	2
5	GORANG-GARENG TAJI	0	1	1	0	2	2	0	1	1
6	KAWEDANAN	0	3	3	0	2	2	0	2	2
7	TLADAN	0	1	1	0	1	1	0	2	2
8	CANDIREJO	0	0	0	0	1	1	0	0	0
9	NGARIBOYO	0	1	1	0	1	1	0	2	2
10	PLAOSAN	0	1	1	0	2	2	0	2	2
11	SUMBERAGUNG	0	1	1	0	2	2	0	1	1
12	PANEKAN	0	2	2	0	2	2	0	1	1
13	SIDOKERTO	0	1	1	0	1	1	0	0	0
14	SUKOMORO	0	1	1	0	2	2	1	0	1
15	BENDO	0	1	1	1	1	2	0	1	1
16	MAOSPATI	0	1	1	1	1	2	0	1	1
17	NGUJUNG	0	2	2	0	1	1	1	0	1
18	KARANGREJO	0	2	2	1	1	2	0	2	2
19	TAJI	0	1	1	0	2	2	1	1	2
20	TEBON	0	2	2	0	1	1	1	1	2
21	REJOMULYO	0	2	2	0	2	2	0	2	2
22	KARTOHARJO	0	2	2	1	1	2	1	1	2
	JUMLAH	0	30	30	6	29	35	7	26	33
1	RSU dr. SAYIDIMAN	0	6	6	2	8	10	0	12	12
2	RS EFRAM HARSANA Lanud Iswahyudi	0	0	0	0	2	2	1	4	5
3	RSIA BHAKTI PERSADA	0	1	1	0	0	0	1	0	1
4	RSIA SAMUDERA HUSADA	0	0	0	0	1	1	0	1	1
5	RSIA SEKAR WANGI	0	0	0	0	1	1	0	1	1
6	RSIA MELATI	0	0	0	0	0	0	1	0	1
	JUMLAH	0	7	7	2	12	14	3	18	21
	SARANA PELAYANAN KESEHATAN LAIN	0,00	1,00	1	0	3	3	0	1	1
	JUMLAH (KAB)	2	65	67	11	45	56	8	46	54
	<b>RASIO TERHADAP 100.000 PENDUDUK</b>			<b>10,5</b>			<b>8,8</b>			<b>8,5</b>

TABEL 16

**JUMLAH TENAGA TEKNIK BIOMEDIKA, KETERAPIAN FISIK, DAN KETEKNISIAN MEDIK DI FASILITAS KESEHATAN  
KABUPATEN MAGETAN  
TAHUN 2022**

NO	UNIT KERJA	AHLI TEKNOLOGI LABORATORIUM MEDIK			TENAGA TEKNIK BIOMEDIKA LAINNYA			KETERAPIAN FISIK			KETEKNISIAN MEDIK		
		L	P	L+P	L	P	L+P	L	P	L+P	L	P	L+P
1	2	3	4	5	6	7	8	9	10	11	12	13	14
1	PONCOL	0	1	1	0	0	0	0	0	0	0	2	2
2	PARANG	0	1	1	0	0	0	0	0	0	2	0	2
3	LEMBEYAN	0	1	1	0	0	0	0	0	0	0	1	1
4	TAKERAN	0	1	1	0	0	0	0	0	0	0	2	2
5	GORANG-GARENG TAJI	0	1	1	0	0	0	0	0	0	0	2	2
6	KAWEDANAN	0	2	2	0	0	0	0	0	0	1	1	2
7	TLADAN	0	1	1	0	0	0	0	0	0	0	1	1
8	CANDIREJO	1	0	1	0	0	0	0	0	0	0	3	3
9	NGARIBOYO	0	1	1	0	0	0	0	0	0	0	2	2
10	PLAOSAN	0	1	1	0	0	0	0	0	0	1	1	2
11	SUMBERAGUNG	0	1	1	0	0	0	0	0	0	0	1	1
12	PANEKAN	1	1	2	0	0	0	0	0	0	1	1	2
13	SIDOKERTO	0	0	0	0	0	0	0	0	0	0	2	2
14	SUKOMORO	0	2	2	0	0	0	0	0	0	0	2	2
15	BENDO	0	1	1	0	0	0	0	0	0	0	2	2
16	MAOSPATI	0	1	1	0	0	0	0	0	0	0	2	2
17	NGUJUNG	0	1	1	0	0	0	0	0	0	0	2	2
18	KARANGREJO	0	2	2	0	0	0	0	0	0	0	3	3
19	TAJI	1	0	1	0	0	0	0	0	0	0	1	1
20	TEBON	0	1	1	0	0	0	0	0	0	0	2	2
21	REJOMULYO	0	2	2	0	0	0	0	0	0	1	1	2
22	KARTOHARJO	2	0	2	0	0	0	0	0	0	0	2	2
	JUMLAH	5	22	27	0	0	0	0	0	0	6	36	42
	RSU dr. SAYIDIMAN	3	13	16	5	8	13	3	6	9	6	13	19
	RS EFRAM HARSANA Lanud Iswahyudi	3	5	8	4	1	5	2	6	8	4	4	8
	RSIA BHAKTI PERSADA	0	3	3	0	0	0	0	0	0	0	0	0
	RSIA SAMUDERA HUSADA	0	6	6	0	0	0	0	2	2	1	4	5
	RSIA SEKAR WANGI	2	0	2	0	0	0	0	0	0	2	2	4
	RSIA MELATI	1	2	3	1	0	1	0	1	1	4	2	6
	JUMLAH	9	29	38	10	9	19	5	15	20	17	25	42
	SARANA PELAYANAN KESEHATAN LAIN	2	22	24	1	0	1	1	6	7	3	3	6
	JUMLAH (KAB)	15	66	81	10	11	21	6	18	24	29	69	98
	<b>RASIO TERHADAP 100.000 PENDUDUK</b>			<b>12,7</b>			<b>3,3</b>			<b>3,8</b>			<b>15,4</b>

TABEL 17

**JUMLAH TENAGA KEFARMASIAN DI FASILITAS KESEHATAN  
KABUPATEN MAGETAN  
TAHUN 2022**

NO	UNIT KERJA	TENAGA KEFARMASIAN								
		TENAGA TEKNIS KEFARMASIAN			APOTEKER			TOTAL		
		L	P	L + P	L	P	L + P	L	P	L + P
1	2	3	4	5	6	7	8	9	10	11
1	PONCOL	0	0	0	1	0	1	1	0	1
2	PARANG	1	0	1	1	0	1	2	0	2
3	LEMBEYAN	0	1	1	1	0	1	1	1	2
4	TAKERAN	0	3	3	0	1	1	0	4	4
5	GORANG-GARENG TAJI	0	2	2	0	1	1	0	3	3
6	KAWEDANAN	0	1	1	0	1	1	0	2	2
7	TLADAN	0	1	1	0	1	1	0	2	2
8	CANDIREJO	0	2	2	1	0	1	1	2	3
9	NGARIBOYO	0	1	1	0	1	1	0	2	2
10	PLAOSAN	0	1	1	0	1	1	0	2	2
11	SUMBERAGUNG	0	1	1	0	1	1	0	2	2
12	PANEKAN	0	1	1	0	1	1	0	2	2
13	SIDOKERTO	0	1	1	0	1	1	0	2	2
14	SUKOMORO	0	1	1	0	1	1	0	2	2
15	BENDO	0	1	1	0	1	1	0	2	2
16	MAOSPATI	0	1	1	0	1	1	0	2	2
17	NGUJUNG	0	0	0	0	1	1	0	1	1
18	KARANGREJO	0	1	1	0	1	1	0	2	2
19	TAJI	1	1	2	1	0	1	2	1	3
20	TEBON	0	1	1	0	1	1	0	2	2
21	REJOMULYO	0	1	1	0	1	1	0	2	2
22	KARTOHARJO	0	1	1	0	1	1	0	2	2
	<b>JUMLAH</b>	<b>2</b>	<b>23</b>	<b>25</b>	<b>5</b>	<b>17</b>	<b>22</b>	<b>7</b>	<b>40</b>	<b>47</b>
	RSU dr. SAYIDIMAN	1	20	21	2	7	9	3	27	30
	RS EFRAM HARSANA Lanud Iswahyudi	1	6	7	2	2	4	3	8	11
	RSIA BHAKTI PERSADA	0	3	3	0	1	1	0	4	4
	RSIA SAMUDERA HUSADA	0	3	3	0	2	2	0	5	5
	RSIA SEKAR WANGI	0	1	1	0	1	1	0	2	2
	RSIA MELATI	0	3	3	0	1	1	0	4	4
	<b>JUMLAH</b>	<b>2</b>	<b>36</b>	<b>38</b>	<b>4</b>	<b>14</b>	<b>18</b>	<b>6</b>	<b>50</b>	<b>56</b>
	SARANA PELAYANAN KESEHATAN LAIN	0	11	11	1	5	6	1	16	17
	<b>JUMLAH (KAB)</b>	<b>8</b>	<b>96</b>	<b>104</b>	<b>14</b>	<b>66</b>	<b>80</b>	<b>22</b>	<b>162</b>	<b>184</b>
	<b>RASIO TERHADAP 100.000 PENDUDUK</b>			<b>16,3</b>			<b>12,6</b>			<b>28,9</b>

TABEL 18

**JUMLAH TENAGA PENUNJANG/PENDUKUNG KESEHATAN DI FASILITAS KESEHATAN  
KABUPATEN MAGETAN  
TAHUN 2022**

NO	UNIT KERJA	TENAGA PENUNJANG/PENDUKUNG KESEHATAN									TOTAL		
		PEJABAT STRUKTURAL			TENAGA PENDIDIK			TENAGA DUKUNGAN MANAJEMEN					
		L	P	L+P	L	P	L+P	L	P	L+P	L	P	L+P
1	2	3	4	5	6	7	8	9	10	11	12	13	14
1	PONCOL	0	0	0	0	0	0	4	3	7	4	3	7
2	PARANG	0	0	0	0	0	0	5	3	8	5	3	8
3	LEMBEYAN	0	0	0	0	0	0	8	2	10	8	2	10
4	TAKERAN	0	0	0	0	0	0	8	6	14	8	6	14
5	GORANG-GARENG TAJI	0	0	0	0	0	0	6	5	11	6	5	11
6	KAWEDANAN	0	0	0	0	0	0	5	9	14	5	9	14
7	TLADAN	0	0	0	0	0	0	8	2	10	8	2	10
8	CANDIREJO	0	0	0	0	0	0	5	5	10	5	5	10
9	NGARIBOYO	0	0	0	0	0	0	5	7	12	5	7	12
10	PLAOSAN	0	0	0	0	0	0	6	2	8	6	2	8
11	SUMBERAGUNG	0	0	0	0	0	0	4	2	6	4	2	6
12	PANEKAN	0	0	0	0	0	0	10	4	14	10	4	14
13	SIDOKERTO	0	0	0	0	0	0	6	2	8	6	2	8
14	SUKOMORO	0	0	0	0	0	0	4	6	10	4	6	10
15	BENDO	0	0	0	0	0	0	7	5	12	7	5	12
16	MAOSPATI	0	0	0	0	0	0	5	5	10	5	5	10
17	NGUJUNG	0	0	0	0	0	0	4	5	9	4	5	9
18	KARANGREJO	0	0	0	0	0	0	10	4	14	10	4	14
19	TAJI	0	0	0	0	0	0	7	1	8	7	1	8
20	TEBON	0	0	0	0	0	0	4	4	8	4	4	8
21	REJOMULYO	0	0	0	0	0	0	6	1	7	6	1	7
22	KARTOHARJO	0	0	0	0	0	0	7	2	9	7	2	9
	<b>JUMLAH</b>	<b>0</b>	<b>0</b>	<b>0</b>	<b>0</b>	<b>0</b>	<b>0</b>	<b>134</b>	<b>85</b>	<b>219</b>	<b>134</b>	<b>85</b>	<b>219</b>
	RSU dr. SAYIDIMAN	3	4	7	0	0	0	160	86	246	163	90	253
	RS EFRAM HARSANA Lanud Iswahyudi	0	1	1	0	0	0	91	51	142	91	52	143
	RSIA BHAKTI PERSADA	5	6	11	0	0	0	6	4	10	11	10	21
	RSIA SAMUDERA HUSADA	1	0	1	0	0	0	20	15	35	21	15	36
	RSIA SEKAR WANGI	0	0	0	0	0	0	4	5	9	4	5	9
	RSIA MELATI	1	1	2	0	0	0	8	9	17	9	10	19
	<b>JUMLAH</b>	<b>10</b>	<b>12</b>	<b>22</b>	<b>0</b>	<b>0</b>	<b>0</b>	<b>289</b>	<b>170</b>	<b>459</b>	<b>299</b>	<b>182</b>	<b>481</b>
	SARANA PELAYANAN KESEHATAN LAIN	3	2	5	0	0	0	27	39	66	30	41	71
	INSTITUSI DIKNAKES/DIKLAT	0	0	0	0	0	0	0	0	0	0	0	0
	DINAS KESEHATAN KAB	7	9	16	0	0	0	22	17	39	29	26	55
	<b>JUMLAH (KAB)</b>	<b>17</b>	<b>22</b>	<b>39</b>	<b>0</b>	<b>0</b>	<b>0</b>	<b>494</b>	<b>401</b>	<b>895</b>	<b>511</b>	<b>423</b>	<b>934</b>

TABEL 19

**CAKUPAN JAMINAN KESEHATAN PENDUDUK MENURUT JENIS KEPESERTAAN  
KABUPATEN MAGETAN  
TAHUN 2022**

NO	JENIS KEPESERTAAN	PESERTA JAMINAN KESEHATAN	
		JUMLAH	%
1	2	3	4
<b>PENERIMA BANTUAN IURAN (PBI)</b>			
1	PBI APBN	268.052	0,4
2	PBI APBD	42.251	0,1
SUB JUMLAH PBI		310.303	0,5
<b>NON PBI</b>			
1	Pekerja Penerima Upah (PPU)	128.437	0,2
2	Pekerja Bukan Penerima Upah (PBPU)/mandiri	72.071	0,1
3	Bukan Pekerja (BP)	21.867	0,0
SUB JUMLAH NON PBI		222.375	0,3
<b>JUMLAH (KAB)</b>		<b>532.678</b>	<b>0,8</b>

TABEL 20

**ALOKASI ANGGARAN KESEHATAN  
KABUPATEN MAGETAN  
TAHUN 2022**

NO	SUMBER BIAYA	ALOKASI ANGGARAN KESEHATAN	
		Rupiah	%
1	2	3	4
	<b>ANGGARAN KESEHATAN BERSUMBER:</b>		
1	APBD KAB/KOTA	Rp128.446.330.503,00	98,30
	a. Belanja Langsung		
	b. Belanja Tidak Langsung	Rp112.958.703.703,00	
	c. Dana Alokasi Khusus (DAK)	Rp15.487.626.800,00	
	- DAK fisik	Rp11.185.778.500,00	
	1. Reguler	Rp11.185.778.500,00	
	2. Penugasan		
	3. Afirmasi		
	- DAK non fisik	Rp4.301.848.300,00	
	1. BOK	Rp1.899.396.300,00	
	2. Akreditasi	Rp1.106.952.000,00	
	3. Jampersal	Rp1.295.500.000,00	
2	APBD PROVINSI	Rp2.222.294.000,00	1,70
	a. Belanja Langsung	Rp2.222.294.000,00	
	b. Belanja Tidak Langsung		
	c. Dana Alokasi Khusus (DAK) : BOK		
3	APBN :	Rp0,00	0,00
	a. Dana Dekonsentrasi		
	b. Lain-lain (sebutkan), misal bansos kapitasi		
4	PINJAMAN/HIBAH LUAR NEGERI (PHLN) (sebutkan <i>project</i> dan sumber dananya)		0,00
5	SUMBER PEMERINTAH LAIN*		0,00
<b>TOTAL ANGGARAN KESEHATAN</b>		<b>Rp130.668.624.503,00</b>	
<b>TOTAL APBD KAB/KOTA</b>		<b>Rp1.840.283.370.582,00</b>	
<b>% APBD KESEHATAN THD APBD KAB/KOTA</b>			<b>7,1</b>
<b>ANGGARAN KESEHATAN PERKAPITA</b>		<b>Rp17.709.920.800,00</b>	

TABEL 21

**JUMLAH KELAHIRAN MENURUT JENIS KELAMIN, KECAMATAN, DAN PUSKESMAS  
KABUPATEN MAGETAN  
TAHUN 2022**

NO	KECAMATAN	NAMA PUSKESMAS	JUMLAH KELAHIRAN								
			LAKI-LAKI			PEREMPUAN			LAKI-LAKI + PEREMPUAN		
			HIDUP	MATI	HIDUP + MATI	HIDUP	MATI	HIDUP + MATI	HIDUP	MATI	HIDUP + MATI
1	2	3	4	5	6	7	8	9	10	11	12
1	PONCOL	PONCOL	185	0	185	167	2	169	352	2	354
2	PARANG	PARANG	276	1	277	235	1	236	511	2	513
3	LEMBEYAN	LEMBEYAN	243	0	243	213	0	213	456	0	456
4	TAKERAN	TAKERAN	195	2	197	159	0	159	354	2	356
5	NGUNTORONADI	GORANG-GARENG	138	1	139	133	0	133	271	1	272
6	KAWEDANAN	KAWEDANAN	111	1	112	108	2	110	219	3	222
7	KAWEDANAN	TLADAN	96	0	96	76	0	76	172	0	172
8	MAGETAN	CANDIREJO	205	1	206	211	0	211	416	1	417
9	NGARIBOYO	NGARIBOYO	208	2	210	191	0	191	399	2	401
10	PLAOSAN	PLAOSAN	200	2	202	170	1	171	370	3	373
11	PLAOSAN	SUMBERAGUNG	105	0	105	92	1	93	197	1	198
12	PANEKAN	PANEKAN	339	5	344	368	3	371	707	8	715
13	SIDOREJO	SIDOKERTO	175	3	178	147	3	150	322	6	328
14	SUKOMORO	SUKOMORO	140	1	141	129	2	131	269	3	272
15	BENDO	BENDO	186	0	186	192	3	195	378	3	381
16	MAOSPATI	MAOSPATI	134	0	134	106	0	106	240	0	240
17	MAOSPATI	NGUJUNG	96	1	97	76	0	76	172	1	173
18	KARANGREJO	KARANGREJO	124	0	124	133	0	133	257	0	257
19	KARAS	TAJI	246	4	250	214	2	216	460	6	466
20	BARAT	TEBON	91	1	92	86	1	87	177	2	179
21	BARAT	REJOMULYO	67	1	68	64	1	65	131	2	133
22	KARTOHARJO	KARTOHARJO	141	1	142	127	2	129	268	3	271
<b>JUMLAH (KAB)</b>			<b>3.701</b>	<b>27</b>	<b>3.728</b>	<b>3.397</b>	<b>24</b>	<b>3.421</b>	<b>7.098</b>	<b>51</b>	<b>7.149</b>
<b>ANGKA LAHIR MATI PER 1.000 KELAHIRAN (DILAPORKAN)</b>				<b>7,2</b>			<b>7,0</b>			<b>7,1</b>	

TABEL 22

**JUMLAH KEMATIAN IBU MENURUT KECAMATAN DAN PUSKESMAS  
KABUPATEN MAGETAN  
TAHUN 2022**

NO	KECAMATAN	PUSKESMAS	JUMLAH LAHIR HIDUP	KEMATIAN IBU			
				JUMLAH KEMATIAN IBU HAMIL	JUMLAH KEMATIAN IBU BERSALIN	JUMLAH KEMATIAN IBU NIFAS	JUMLAH KEMATIAN IBU
1	2	3	4	5	6	7	8
1	PONCOL	PONCOL	352	0	0	1	1
2	PARANG	PARANG	511	0	0	1	1
3	LEMBEYAN	LEMBEYAN	456	0	0	0	0
4	TAKERAN	TAKERAN	354	0	0	0	0
5	NGUNTORONADI	GORANG-GARENG T	271	0	0	0	0
6	KAWEDANAN	KAWEDANAN	219	0	0	0	0
7	KAWEDANAN	TLADAN	172	0	0	0	0
8	MAGETAN	CANDIREJO	416	0	0	1	1
9	NGARIBOYO	NGARIBOYO	399	0	0	0	0
10	PLAOSAN	PLAOSAN	370	0	0	1	1
11	PLAOSAN	SUMBERAGUNG	197	0	0	0	0
12	PANEKAN	PANEKAN	707	2	0	1	3
13	SIDOREJO	SIDOKERTO	322	0	0	0	0
14	SUKOMORO	SUKOMORO	269	0	0	1	1
15	BENDO	BENDO	378	0	0	0	0
16	MAOSPATI	MAOSPATI	240	0	0	0	0
17	MAOSPATI	NGUJUNG	172	0	0	0	0
18	KARANGREJO	KARANGREJO	257	0	0	0	0
19	KARAS	TAJI	460	0	0	0	0
20	BARAT	TEBON	177	0	0	0	0
21	BARAT	REJOMULYO	131	0	0	0	0
22	KARTOHARJO	KARTOHARJO	268	0	0	0	0
<b>JUMLAH (KAB/KOTA)</b>			<b>7.098</b>	<b>2</b>	<b>0</b>	<b>6</b>	<b>8</b>
<b>ANGKA KEMATIAN IBU (DILAPORKAN)</b>							<b>112,71</b>



TABEL 23

**JUMLAH KEMATIAN IBU MENURUT PENYEBAB, KECAMATAN, DAN PUSKESMAS  
KABUPATEN MAGETAN  
TAHUN 2022**

NO	KECAMATAN	PUSKESMAS	PENYEBAB KEMATIAN IBU									JUMLAH KEMATIAN IBU
			PERDARAHAN	GANGGUAN HIPERTENSI	INFEKSI	KELAINAN JANTUNG DAN PEMBULUH DARAH*	GANGGUAN AUTOIMUN**	GANGGUAN CEREBROVASKULAR***	COVID-19	KOMPLIKASI PASCA KEGUGURAN (ABORTUS)	LAIN-LAIN	
1	2	3	4	5	6	7	8	9	10	11	12	13
1	PONCOL	PONCOL	0	0	0	0	0	0	0	0	1	1
2	PARANG	PARANG	0	1	0	0	0	0	0	0	0	1
3	LEMBEYAN	LEMBEYAN	0	0	0	0	0	0	0	0	0	0
4	TAKERAN	TAKERAN	0	0	0	0	0	0	0	0	0	0
5	NGUNTORONADI	GORANG-GARENG T	0	0	0	0	0	0	0	0	0	0
6	KAWEDANAN	KAWEDANAN	0	0	0	0	0	0	0	0	0	0
7	KAWEDANAN	TLADAN	0	0	0	0	0	0	0	0	0	0
8	MAGETAN	CANDIREJO	0	1	0	0	0	0	0	0	0	1
9	NGARIBOYO	NGARIBOYO	0	0	0	0	0	0	0	0	0	0
10	PLAOSAN	PLAOSAN	1	0	0	0	0	0	0	0	0	1
11	PLAOSAN	SUMBERAGUNG	0	0	0	0	0	0	0	0	0	0
12	PANEKAN	PANEKAN	0	0	0	1	1	0	0	0	1	3
13	SIDOREJO	SIDOKERTO	0	0	0	0	0	0	0	0	0	0
14	SUKOMORO	SUKOMORO	1	0	0	0	0	0	0	0	0	1
15	BENDO	BENDO	0	0	0	0	0	0	0	0	0	0
16	MAOSPATI	MAOSPATI	0	0	0	0	0	0	0	0	0	0
17	MAOSPATI	NGUJUNG	0	0	0	0	0	0	0	0	0	0
18	KARANGREJO	KARANGREJO	0	0	0	0	0	0	0	0	0	0
19	KARAS	TAJI	0	0	0	0	0	0	0	0	0	0
20	BARAT	TEBON	0	0	0	0	0	0	0	0	0	0
21	BARAT	REJOMULYO	0	0	0	0	0	0	0	0	0	0
22	KARTOHARJO	KARTOHARJO	0	0	0	0	0	0	0	0	0	0
<b>JUMLAH (KAB)</b>			<b>2</b>	<b>2</b>	<b>0</b>	<b>1</b>	<b>1</b>	<b>0</b>	<b>0</b>	<b>0</b>	<b>2</b>	<b>8</b>

TABEL 24

**CAKUPAN PELAYANAN KESEHATAN PADA IBU HAMIL, IBU BERSALIN, DAN IBU NIFAS MENURUT KECAMATAN DAN PUSKESMAS  
KABUPATEN MAGETAN  
TAHUN 2022**

NO	KECAMATAN	PUSKESMAS	IBU HAMIL							IBU BERSALIN/NIFAS								
			JUMLAH	K1		K4		K6		JUMLAH	PERSALINAN DI FASYANKES		KF1		KF LENGKAP		IBU NIFAS MENDAPAT VIT A	
				JUMLAH	%	JUMLAH	%	JUMLAH	%		JUMLAH	%	JUMLAH	%	JUMLAH	%	JUMLAH	%
1	2	3	4	5	6	7	8	9	10	11	12	13	14	15	16	17	18	19
1	PONCOL	PONCOL	392	392	100,0	351	89,5	351	89,5	376	394	104,8	352	93,6	343	91,2	376	100,0
2	PARANG	PARANG	543	561	103,3	513	94,5	513	94,5	521	412	79,1	513	98,5	519	99,6	521	100,0
3	LEMBEYAN	LEMBEYAN	510	524	102,7	454	89,0	399	78,2	489	702	143,6	454	92,8	458	93,7	463	94,7
4	TAKERAN	TAKERAN	426	415	97,4	355	83,3	344	80,8	409	321	78,5	356	87,0	363	88,8	341	83,4
5	NGUNTORONADI	GORANG-GARENG T	276	276	100,0	271	98,2	256	92,8	265	370	139,6	267	100,8	267	100,8	77	29,1
6	KAWEDANAN	KAWEDANAN	267	254	95,1	225	84,3	225	84,3	256	194	75,8	218	85,2	184	71,9	222	86,7
7	KAWEDANAN	TLADAN	164	170	103,7	170	103,7	151	92,1	157	353	224,8	170	108,3	164	104,5	157	100,0
8	MAGETAN	CANDIREJO	469	459	97,9	423	90,2	412	87,8	450	513	114,0	412	91,6	410	91,1	450	100,0
9	NGARIBOYO	NGARIBOYO	511	413	80,8	414	81,0	409	80,0	490	218	44,5	394	80,4	387	79,0	372	75,9
10	PLAOSAN	PLAOSAN	427	430	100,7	370	86,7	328	76,8	410	170	41,5	369	90,0	369	90,0	361	88,0
11	PLAOSAN	SUMBERAGUNG	226	197	87,2	176	77,9	169	74,8	217	454	209,2	193	88,9	187	86,2	194	89,4
12	PANEKAN	PANEKAN	702	708	100,9	702	100,0	326	46,4	673	356	52,9	702	104,3	651	96,7	293	43,5
13	SIDOREJO	SIDOKERTO	363	315	86,8	320	88,2	265	73,0	348	271	77,9	321	92,2	316	90,8	348	100,0
14	SUKOMORO	SUKOMORO	342	317	92,7	273	79,8	112	32,7	328	378	115,2	271	82,6	257	78,4	21	6,4
15	BENDO	BENDO	423	399	94,3	377	89,1	382	90,3	405	239	59,0	378	93,3	374	92,3	354	87,4
16	MAOSPATI	MAOSPATI	319	274	85,9	237	74,3	233	73,0	306	173	56,5	240	78,4	230	75,2	239	78,1
17	MAOSPATI	NGUJUNG	208	178	85,6	182	87,5	174	83,7	199	176	88,4	173	86,9	175	87,9	311	156,3
18	KARANGREJO	KARANGREJO	295	281	95,3	256	86,8	181	61,4	283	125	44,2	256	90,5	255	90,1	247	87,3
19	KARAS	TAJI	449	471	104,9	449	100,0	363	80,8	431	266	61,7	462	107,2	456	105,8	486	112,8
20	BARAT	TEBON	233	193	82,8	176	75,5	158	67,8	223	256	114,8	176	78,9	176	78,9	176	78,9
21	BARAT	REJOMULYO	143	133	93,0	121	84,6	110	76,9	137	462	337,2	125	91,2	126	92,0	120	87,6
22	KARTOHARJO	KARTOHARJO	324	298	92,0	266	82,1	265	81,8	311	272	87,5	266	85,5	266	85,5	264	84,9
<b>JUMLAH (KAB)</b>			<b>8.012</b>	<b>7.658</b>	<b>95,6</b>	<b>7.081</b>	<b>88,4</b>	<b>6.126</b>	<b>76,5</b>	<b>7.684</b>	<b>7.075</b>	<b>92,1</b>	<b>7.068</b>	<b>92,0</b>	<b>6.933</b>	<b>90,2</b>	<b>6.393</b>	<b>83,2</b>

TABEL 25

**CAKUPAN IMUNISASI Td PADA IBU HAMIL MENURUT KECAMATAN DAN PUSKESMAS  
KABUPATEN MAGETAN  
TAHUN 2022**

NO	KECAMATAN	PUSKESMAS	JUMLAH IBU HAMIL	IMUNISASI Td PADA IBU HAMIL											
				Td1		Td2		Td3		Td4		Td5		Td2+	
				JUMLAH	%	JUMLAH	%	JUMLAH	%	JUMLAH	%	JUMLAH	%	JUMLAH	%
1	2	3	4	5	6	7	8	9	10	11	12	13	14	15	16
1	PONCOL	PONCOL	392	0	0,0	0	0,0	0	0,0	0	0,0	388	99,0	388	99,0
2	PARANG	PARANG	543	0	0,0	0	0,0	0	0,0	0	0,0	482	88,8	482	88,8
3	LEMBEYAN	LEMBEYAN	510	0	0,0	0	0,0	0	0,0	0	0,0	490	96,1	490	96,1
4	TAKERAN	TAKERAN	426	0	0,0	0	0,0	0	0,0	0	0,0	326	76,5	326	76,5
5	NGUNTORONADI	GORANG-GARENG T	276	0	0,0	0	0,0	0	0,0	0	0,0	276	100,0	276	100,0
6	KAWEDANAN	KAWEDANAN	267	0	0,0	0	0,0	0	0,0	0	0,0	266	99,6	266	99,6
7	KAWEDANAN	TLADAN	164	0	0,0	0	0,0	0	0,0	0	0,0	170	103,7	170	103,7
8	MAGETAN	CANDIREJO	469	0	0,0	0	0,0	0	0,0	0	0,0	461	98,3	461	98,3
9	NGARIBOYO	NGARIBOYO	511	0	0,0	0	0,0	0	0,0	0	0,0	413	80,8	413	80,8
10	PLAOSAN	PLAOSAN	427	0	0,0	0	0,0	0	0,0	0	0,0	430	100,7	430	100,7
11	PLAOSAN	SUMBERAGUNG	226	0	0,0	0	0,0	0	0,0	0	0,0	193	85,4	193	85,4
12	PANEKAN	PANEKAN	702	0	0,0	0	0,0	0	0,0	0	0,0	704	100,3	704	100,3
13	SIDOREJO	SIDOKERTO	363	0	0,0	0	0,0	0	0,0	0	0,0	349	96,1	349	96,1
14	SUKOMORO	SUKOMORO	342	0	0,0	0	0,0	0	0,0	0	0,0	320	93,6	320	93,6
15	BENDO	BENDO	423	0	0,0	0	0,0	0	0,0	0	0,0	399	94,3	399	94,3
16	MAOSPATI	MAOSPATI	319	0	0,0	0	0,0	0	0,0	0	0,0	240	75,2	240	75,2
17	MAOSPATI	NGUJUNG	208	0	0,0	0	0,0	0	0,0	0	0,0	178	85,6	178	85,6
18	KARANGREJO	KARANGREJO	295	0	0,0	0	0,0	0	0,0	0	0,0	282	95,6	282	95,6
19	KARAS	TAJI	449	0	0,0	0	0,0	2	0,4	3	0,7	408	90,9	413	92,0
20	BARAT	TEBON	233	0	0,0	0	0,0	1	0,4	18	7,7	193	82,8	212	91,0
21	BARAT	REJOMULYO	143	0	0,0	0	0,0	0	0,0	1	0,7	134	93,7	135	94,4
22	KARTOHARJO	KARTOHARJO	324	0	0,0	0	0,0	0	0,0	0	0,0	295	91,0	295	91,0
<b>JUMLAH (KAB)</b>			<b>8.012</b>	<b>0</b>	<b>0,0</b>	<b>0</b>	<b>0,0</b>	<b>3</b>	<b>0,0</b>	<b>22</b>	<b>0,3</b>	<b>7.397</b>	<b>92,3</b>	<b>7.422</b>	<b>92,6</b>

TABEL 26

**PERSENTASE CAKUPAN IMUNISASI Td PADA WANITA USIA SUBUR YANG TIDAK HAMIL MENURUT KECAMATAN DAN PUSKESMAS  
KABUPATEN MAGETAN  
TAHUN 2022**

NO	KECAMATAN	PUSKESMAS	JUMLAH WUS TIDAK HAMIL (15-39 TAHUN)	IMUNISASI Td PADA WUS TIDAK HAMIL									
				Td1		Td2		Td3		Td4		Td5	
				JUMLAH	%	JUMLAH	%	JUMLAH	%	JUMLAH	%	JUMLAH	%
1	2	3	4	5	6	7	8	9	10	11	12	13	14
1	PONCOL	PONCOL	3.944	0	0,0	0	0,0	0	0,0	0	0,0	3.791	96,1
2	PARANG	PARANG	6.075	0	0,0	0	0,0	0	0,0	0	0,0	5.555	91,4
3	LEMBEYAN	LEMBEYAN	5.525	0	0,0	0	0,0	0	0,0	0	0,0	5.117	92,6
4	TAKERAN	TAKERAN	5.176	0	0,0	0	0,0	0	0,0	0	0,0	5.120	98,9
5	NGUNTORONADI	RANG-GARENG TAJI	3.150	0	0,0	0	0,0	0	0,0	0	0,0	2.709	86,0
6	KAWEDANAN	KAWEDANAN	3.796	0	0,0	0	0,0	39	1,0	193	5,1	3.341	88,0
7	KAWEDANAN	TLADAN	2.346	0	0,0	0	0,0	0	0,0	0	0,0	2.005	85,5
8	MAGETAN	CANDIREJO	6.416	0	0,0	0	0,0	0	0,0	0	0,0	5.858	91,3
9	NGARIBOYO	NGARIBOYO	5.294	0	0,0	0	0,0	0	0,0	0	0,0	4.870	92,0
10	PLAOSAN	PLAOSAN	4.595	0	0,0	0	0,0	0	0,0	0	0,0	4.050	88,1
11	PLAOSAN	SUMBERAGUNG	2.385	0	0,0	0	0,0	0	0,0	0	0,0	2.365	99,2
12	PANEKAN	PANEKAN	7.399	0	0,0	0	0,0	0	0,0	0	0,0	7.381	99,8
13	SIDOREJO	SIDOKERTO	3.722	0	0,0	0	0,0	0	0,0	0	0,0	3.551	95,4
14	SUKOMORO	SUKOMORO	4.674	0	0,0	0	0,0	0	0,0	0	0,0	4.206	90,0
15	BENDO	BENDO	5.526	2	0,0	2	0,0	1	0,0	24	0,4	4.850	87,8
16	MAOSPATI	MAOSPATI	3.922	0	0,0	0	0,0	0	0,0	0	0,0	3.432	87,5
17	MAOSPATI	NGUJUNG	2.410	0	0,0	0	0,0	0	0,0	0	0,0	2.081	86,3
18	KARANGREJO	KARANGREJO	3.467	0	0,0	0	0,0	0	0,0	0	0,0	3.278	94,5
19	KARAS	TAJI	4.311	0	0,0	0	0,0	11	0,3	61	1,4	3.958	91,8
20	BARAT	TEBON	2.804	3	0,1	71	2,5	192	6,8	1.650	58,8	2.527	90,1
21	BARAT	REJOMULYO	1.673	0	0,0	0	0,0	0	0,0	0	0,0	1.806	107,9
22	KARTOHARJO	KARTOHARJO	3.502	0	0,0	0	0,0	0	0,0	0	0,0	3.412	97,4
<b>JUMLAH (KAB)</b>			<b>92.112</b>	<b>5</b>	<b>0,0</b>	<b>73</b>	<b>0,1</b>	<b>243</b>	<b>0,3</b>	<b>1.928</b>	<b>2,1</b>	<b>85.263</b>	<b>92,6</b>

TABEL 27

**PERSENTASE CAKUPAN IMUNISASI Td PADA WANITA USIA SUBUR (HAMIL DAN TIDAK HAMIL) MENURUT KECAMATAN DAN PUSKESMAS  
KABUPATEN MAGETAN  
TAHUN 2022**

NO	KECAMATAN	PUSKESMAS	JUMLAH WUS (15-39 TAHUN)	IMUNISASI Td PADA WUS									
				Td1		Td2		Td3		Td4		Td5	
				JUMLAH	%	JUMLAH	%	JUMLAH	%	JUMLAH	%	JUMLAH	%
1	2	3	4	5	6	7	8	9	10	11	12	13	14
1	PONCOL	PONCOL	3.944	0	0,0	0	0,0	0	0,0	0	0,0	4.179	106,0
2	PARANG	PARANG	6.075	0	0,0	0	0,0	0	0,0	0	0,0	6.037	99,4
3	LEMBEYAN	LEMBEYAN	5.525	0	0,0	0	0,0	0	0,0	0	0,0	5.607	101,5
4	TAKERAN	TAKERAN	5.176	0	0,0	0	0,0	0	0,0	0	0,0	5.446	105,2
5	NGUNTORONADI	GORANG-GARENG T	3.150	0	0,0	0	0,0	0	0,0	0	0,0	2.985	94,8
6	KAWEDANAN	KAWEDANAN	3.796	0	0,0	0	0,0	39	1,0	190	5,0	3.607	95,0
7	KAWEDANAN	TLADAN	2.346	0	0,0	0	0,0	0	0,0	0	0,0	2.175	92,7
8	MAGETAN	CANDIREJO	6.416	0	0,0	0	0,0	0	0,0	0	0,0	6.319	98,5
9	NGARIBOYO	NGARIBOYO	5.294	0	0,0	0	0,0	0	0,0	0	0,0	5.283	99,8
10	PLAOSAN	PLAOSAN	4.595	0	0,0	0	0,0	0	0,0	0	0,0	4.480	97,5
11	PLAOSAN	SUMBERAGUNG	2.385	0	0,0	0	0,0	0	0,0	0	0,0	2.558	107,3
12	PANEKAN	PANEKAN	7.399	0	0,0	0	0,0	0	0,0	0	0,0	8.085	109,3
13	SIDOREJO	SIDOKERTO	3.722	0	0,0	0	0,0	0	0,0	0	0,0	3.900	104,8
14	SUKOMORO	SUKOMORO	4.674	0	0,0	0	0,0	0	0,0	0	0,0	4.526	96,8
15	BENDO	BENDO	5.526	2	0,0	2	0,0	1	0,0	24	0,4	5.249	95,0
16	MAOSPATI	MAOSPATI	3.922	0	0,0	0	0,0	0	0,0	0	0,0	3.672	93,6
17	MAOSPATI	NGUJUNG	2.410	0	0,0	0	0,0	0	0,0	0	0,0	2.259	93,7
18	KARANGREJO	KARANGREJO	3.467	0	0,0	0	0,0	0	0,0	0	0,0	3.560	102,7
19	KARAS	TAJI	4.311	0	0,0	0	0,0	13	0,3	67	1,6	4.366	101,3
20	BARAT	TEBON	2.804	3	0,1	71	2,5	193	6,9	1.667	59,5	2.720	97,0
21	BARAT	REJOMULYO	1.673	0	0,0	0	0,0	0	0,0	2	0,1	1.940	116,0
22	KARTOHARJO	KARTOHARJO	3.502	0	0,0	0	0,0	0	0,0	0	0,0	3.707	105,9
<b>JUMLAH (KAB)</b>			<b>92.112</b>	<b>5</b>	<b>0,0</b>	<b>73</b>	<b>0,1</b>	<b>246</b>	<b>0,3</b>	<b>1.950</b>	<b>2,1</b>	<b>92.660</b>	<b>100,6</b>

TABEL 28

**JUMLAH IBU HAMIL YANG MENDAPATKAN DAN MENGONSUMSI TABLET TAMBAH DARAH (TTD) MENURUT KECAMATAN  
DAN PUSKESMAS  
KABUPATEN MAGETAN  
TAHUN 2022**

NO	KECAMATAN	PUSKESMAS	JUMLAH IBU HAMIL	TTD (90 TABLET)			
				IBU HAMIL YANG MENDAPATKAN	%	IBU HAMIL YANG MENGONSUMSI	%
1	2	3	4	5	6	7	8
1	PONCOL	PONCOL	392	351	89,5	351	89,5
2	PARANG	PARANG	515	515	100,0	515	100,0
3	LEMBEYAN	LEMBEYAN	510	454	89,0	454	89,0
4	TAKERAN	TAKERAN	398	329	82,7	329	82,7
5	NGUNTORONADI	GORANG-GARENG TAJI	176	171	97,2	171	97,2
6	KAWEDANAN	KAWEDANAN	169	161	95,3	161	95,3
7	KAWEDANAN	TLADAN	227	205	90,3	205	90,3
8	MAGETAN	CANDIREJO	451	423	93,8	423	93,8
9	NGARIBOYO	NGARIBOYO	421	413	98,1	413	98,1
10	PLAOSAN	PLAOSAN	424	361	85,1	361	85,1
11	PLAOSAN	SUMBERAGUNG	197	176	89,3	176	89,3
12	PANEKAN	PANEKAN	320	320	100,0	320	100,0
13	SIDOREJO	SIDOKERTO	702	702	100,0	702	100,0
14	SUKOMORO	SUKOMORO	350	273	78,0	273	78,0
15	BENDO	BENDO	312	306	98,1	306	98,1
16	MAOSPATI	MAOSPATI	274	237	86,5	237	86,5
17	MAOSPATI	NGUJUNG	182	182	100,0	182	100,0
18	KARANGREJO	KARANGREJO	282	256	90,8	256	90,8
19	KARAS	TAJI	371	349	94,1	349	94,1
20	BARAT	TEBON	176	176	100,0	176	100,0
21	BARAT	REJOMULYO	140	124	88,6	124	88,6
22	KARTOHARJO	KARTOHARJO	297	265	89,2	265	89,2
<b>JUMLAH (KAB)</b>			<b>7.286</b>	<b>6.749</b>	<b>92,6</b>	<b>6.749</b>	<b>92,6</b>

TABEL 29

**PESERTA KB AKTIF METODE MODERN MENURUT JENIS KONTRASEPSI, DAN PESERTA KB AKTIF MENGALAMI EFEK SAMPING, KOMPLIKASI KEGAGALAN DAN DROP OUT MENURUT KECAMATAN DAN PUSKESMAS  
KABUPATEN MAGETAN  
TAHUN 2022**

NO	KECAMATAN	PUSKESMAS	JUMLAH PUS	PESERTA KB AKTIF METODE MODERN																	EFEK SAMPING BER-KB	%	KOMPLIKASI BER-KB	%	KEGAGALAN BER-KB	%	DROP OUT BER-KB	%		
				KONDOM	%	SUNTIK	%	PIL	%	AKDR	%	MOP	%	MOW	%	IMPLAN	%	MAL	%	JUMLAH									%	
1	2	3	4	5	6	7	8	9	10	11	12	13	14	15	16	17	18	19	20	21	22	23	24	25	26	27	28	29	30	
1	PONCOL	PONCOL	4.737	23	0,6	2.926	72,7	137	3,4	598	14,9	9	0,2	179	4,4	153	3,6	0	0,0	4.025	85,0	386	9,6	35	0,9	0	0,0	526	13,1	
2	PARANG	PARANG	7.168	182	3,5	3.904	75,1	237	4,6	238	4,6	17	0,3	431	8,3	186	3,6	0	0,0	5.195	72,5	363	7,0	122	2,3	1	0,0	641	12,3	
3	LEMBEYAN	LEMBEYAN	6.425	18	0,3	2.557	49,5	54	1,0	1.410	27,3	0	0,0	347	6,7	781	15,1	0	0,0	5.167	80,4	287	5,6	0	0,0	0	0,0	332	6,4	
4	TAKERAN	TAKERAN	6.133	22	0,5	3.304	70,0	153	3,2	543	11,5	1	0,0	124	2,6	557	11,8	13	0,3	4.717	76,9	150	3,2	0	0,0	0	0,0	245	5,2	
5	NGUNTORONADI	GORANG-GARENG T	3.721	26	1,0	1.765	68,1	51	2,0	185	7,1	0	0,0	140	5,4	426	16,4	0	0,0	2.593	69,7	66	2,5	19	0,7	0	0,0	383	14,8	
6	KAWEDANAN	KAWEDANAN	4.480	32	1,0	2.392	71,2	25	0,7	115	3,4	2	0,1	182	5,4	612	18,2	0	0,0	3.360	75,0	197	5,9	67	2,0	0	0,0	336	10,0	
7	KAWEDANAN	TLADAN	2.733	110	5,6	935	47,3	282	14,3	196	9,9	0	0,0	102	5,2	351	17,8	0	0,0	1.976	72,3	47	2,4	0	0,0	1	0,1	291	14,7	
8	MAGETAN	CANDIREJO	7.397	552	9,3	2.429	41,1	625	10,6	1.659	28,0	41	0,7	427	7,2	184	3,1	0	0,0	5.917	80,0	77	1,3	0	0,0	0	0,0	835	14,1	
9	NGARIBOYO	NGARIBOYO	6.369	815	17,5	2.034	43,8	6	0,1	1.092	23,5	26	0,6	407	8,8	267	5,7	0	0,0	4.647	73,0	162	3,5	9	0,2	0	0,0	524	11,3	
10	PLAOSAN	PLAOSAN	5.497	9	0,2	2.631	68,5	195	5,1	695	18,1	9	0,2	188	4,9	115	3,0	0	0,0	3.842	69,9	119	3,1	115	0	0,0	0	0,0	597	15,5
11	PLAOSAN	SUMBERAGUNG	2.871	115	5,1	1.374	60,8	239	10,6	275	12,2	12	0,5	27	1,2	219	9,7	0	0,0	2.261	78,8	34	1,5	0	0,0	0	0,0	276	12,2	
12	PANEKAN	PANEKAN	8.758	361	4,8	3.525	46,5	535	7,1	1.673	22,1	21	0,3	597	7,9	873	11,5	0	0,0	7.585	86,6	138	1,8	5	0,1	2	0,0	758	10,0	
13	SIDOREJO	SIDOKERTO	4.449	231	7,3	1.157	36,7	550	17,4	716	22,7	27	0,8	309	9,8	165	5,2	0	0,0	3.155	70,9	147	4,7	8	0,3	0	0,0	775	24,6	
14	SUKOMORO	SUKOMORO	5.373	13	0,3	2.307	55,6	29	0,7	1.107	26,7	15	0,4	334	8,1	343	8,3	0	0,0	4.148	77,2	297	7,2	21	0,5	1	0,0	192	4,6	
15	BENDO	BENDO	6.403	72	1,3	2.973	54,1	429	7,8	996	18,1	14	0,3	367	6,7	646	11,8	0	0,0	5.497	85,9	230	4,2	7	0,1	0	0,0	535	9,7	
16	MAOSPATI	MAOSPATI	4.535	94	2,6	1.335	37,1	138	3,8	1.516	42,1	38	1,1	322	8,9	155	4,3	0	0,0	3.598	79,3	0	0,0	13	0,4	0	0,0	193	5,4	
17	MAOSPATI	NGUJUNG	2.767	98	4,8	620	30,4	270	13,2	529	25,9	6	0,3	339	16,6	177	8,7	0	0,0	2.039	73,7	133	6,5	0	0,0	0	0,0	251	12,3	
18	KARANGREJO	KARANGREJO	4.111	82	2,5	1.561	48,4	237	7,4	833	25,9	2	0,1	212	6,6	295	9,2	0	0,0	3.222	78,4	135	4,2	9	0,3	0	0,0	305	9,5	
19	KARAS	TAJI	5.130	111	2,7	2.890	69,4	93	2,2	448	10,8	0	0,0	95	2,3	523	12,6	5	0,1	4.165	81,2	171	4,1	17	0,4	2	0,0	431	10,3	
20	BARAT	TEBON	3.236	26	1,0	1.618	62,6	189	7,3	632	24,4	6	0,2	45	1,7	70	2,7	0	0,0	2.586	79,9	85	3,3	1	0,0	0	0,0	333	12,9	
21	BARAT	REJOMULYO	1.924	174	10,1	1.051	61,2	101	5,9	226	13,2	0	0,0	103	6,0	62	3,6	0	0,0	1.717	89,2	6	0,3	0	0,0	0	0,0	156	9,1	
22	KARTOHARJO	KARTOHARJO	4.091	217	6,5	1.151	34,3	638	19,0	936	27,9	8	0,2	202	6,0	201	6,0	0	0,0	3.353	82,0	32	1,0	19	0,6	0	0,0	431	12,9	
<b>JUMLAH (KAB)</b>			<b>108.308</b>	<b>3.383</b>	<b>4,0</b>	<b>46.439</b>	<b>54,8</b>	<b>5.213</b>	<b>6,1</b>	<b>16.618</b>	<b>19,6</b>	<b>254</b>	<b>0,3</b>	<b>5.479</b>	<b>6,5</b>	<b>7.361</b>	<b>8,7</b>	<b>18</b>	<b>0,0</b>	<b>84.765</b>	<b>78,3</b>	<b>3.262</b>	<b>3,8</b>	<b>355</b>	<b>0,4</b>	<b>7</b>	<b>0,0</b>	<b>9.346</b>	<b>11,0</b>	

TABEL 30

**PASANGAN USIA SUBUR (PUS) DENGAN STATUS 4 TERLALU (4T) DAN ALKI YANG MENJADI PESERTA KB AKTIF  
MENURUT KECAMATAN, DAN PUSKESMAS  
KABUPATEN MAGETAN  
TAHUN 2022**

NO	KECAMATAN	PUSKESMAS	JUMLAH PUS	PUS 4T	%	PUS 4T PADA KB AKTIF	%	PUS ALKI	%	PUS ALKI PADA KB AKTIF	%
1	2	3	4	5	6	7	8	9	10	11	12
1	PONCOL	PONCOL	4.737	935	19,7	750	80,2	0	0,0	0	#DIV/0!
2	PARANG	PARANG	7.168	3.181	44,4	2.963	93,1	0	0,0	0	#DIV/0!
3	LEMBEYAN	LEMBEYAN	6.425	1.644	25,6	1.254	76,3	0	0,0	0	#DIV/0!
4	TAKERAN	TAKERAN	6.133	449	7,3	355	79,1	120	0,0	72	60,0
5	NGUNTORONADI	GORANG-GARENG T	3.721	809	21,7	903	111,6	93	0,0	61	65,6
6	KAWEDANAN	KAWEDANAN	4.480	2.211	49,4	1.804	81,6	162	0,0	70	43,2
7	KAWEDANAN	TLADAN	2.733	1.064	38,9	907	85,2	115	0,0	89	77,4
8	MAGETAN	CANDIREJO	7.397	559	7,6	468	83,7	159	0,0	90	56,6
9	NGARIBOYO	NGARIBOYO	6.369	511	8,0	448	87,7	120	0,0	70	58,3
10	PLAOSAN	PLAOSAN	5.497	1.380	25,1	1.330	96,4	121	0,0	64	52,9
11	PLAOSAN	SUMBERAGUNG	2.871	963	33,5	827	85,9	0	0,0	0	#DIV/0!
12	PANEKAN	PANEKAN	8.758	4.488	51,2	4.074	90,8	417	0,0	250	60,0
13	SIDOREJO	SIDOKERTO	4.449	368	8,3	228	62,0	0	0,0	0	#DIV/0!
14	SUKOMORO	SUKOMORO	5.373	2.317	43,1	1.498	64,7	0	0,0	0	#DIV/0!
15	BENDO	BENDO	6.403	944	14,7	755	80,0	0	0,0	0	#DIV/0!
16	MAOSPATI	MAOSPATI	4.535	2.158	47,6	1.779	82,4	0	0,0	0	#DIV/0!
17	MAOSPATI	NGUJUNG	2.767	495	17,9	399	80,6	71	0,0	56	78,9
18	KARANGREJO	KARANGREJO	4.111	575	14,0	468	81,4	152	0,0	118	77,6
19	KARAS	TAJI	5.130	2.044	39,8	1.517	74,2	0	0,0	0	#DIV/0!
20	BARAT	TEBON	3.236	283	8,7	241	85,2	99	0,0	75	75,8
21	BARAT	REJOMULYO	1.924	810	42,1	810	100,0	0	0,0	0	#DIV/0!
22	KARTOHARJO	KARTOHARJO	4.091	574	14,0	497	86,6	0	0,0	0	#DIV/0!
<b>JUMLAH (KAB)</b>			<b>108.308</b>	<b>28.762</b>	26,6	<b>24.275</b>	84,4	<b>1.629</b>	0,0	<b>1.015</b>	62,3



TABEL 31

**CAKUPAN DAN PROPORSI PESERTA KB PASCA PERSALINAN MENURUT JENIS KONTRASEPSI, KECAMATAN, DAN PUSKESMAS  
KABUPATEN MAGETAN  
TAHUN 2022**

NO	KECAMATAN	PUSKESMAS	JUMLAH IBU BERSALIN	PESERTA KB PASCA PERSALINAN																	
				KONDOM	%	SUNTIK	%	PIL	%	AKDR	%	MOP	%	MOW	%	IMPLAN	%	MAL	%	JUMLAH	%
1	2	3	4	5	6	7	8	9	10	11	12	13	14	15	16	17	18	19	20	21	22
1	PONCOL	PONCOL	376	0	0,0	221	92,9	0	0,0	16	6,7	0	0,0	1	0,4	0	0,0	0	0,0	238	63,3
2	PARANG	PARANG	521	36	18,1	139	69,8	6	3,0	6	3,0	0	0,0	10	5,0	2	1,0	0	0,0	199	38,2
3	LEMBEYAN	LEMBEYAN	489	0	0,0	61	72,6	1	1,2	13	15,5	0	0,0	0	0,0	9	10,7	0	0,0	84	17,2
4	TAKERAN	TAKERAN	409	2	0,9	57	24,9	24	10,5	31	13,5	0	0,0	10	4,4	64	27,9	41	17,9	229	56,0
5	NGUNTORONADI	GORANG-GARENG TAJI	265	27	14,8	47	25,8	8	4,4	43	23,6	0	0,0	6	3,3	51	28,0	0	0,0	182	68,7
6	KAWEDANAN	KAWEDANAN	256	22	12,2	96	53,0	0	0,0	15	8,3	0	0,0	6	3,3	42	23,2	0	0,0	181	70,7
7	KAWEDANAN	TLADAN	157	9	13,4	32	47,8	0	0,0	14	20,9	0	0,0	6	9,0	6	9,0	0	0,0	67	42,7
8	MAGETAN	CANDIREJO	450	49	16,8	157	53,8	19	6,5	66	22,6	0	0,0	1	0,3	0	0,0	0	0,0	292	64,9
9	NGARIBOYO	NGARIBOYO	490	131	35,9	181	49,6	28	7,7	17	4,7	0	0,0	0	0,0	8	2,2	0	0,0	365	74,5
10	PLAOSAN	PLAOSAN	410	0	0,0	265	98,1	0	0,0	5	1,9	0	0,0	0	0,0	0	0,0	0	0,0	270	65,9
11	PLAOSAN	SUMBERAGUNG	217	0	0,0	78	73,6	0	0,0	15	14,2	0	0,0	1	0,9	12	11,3	0	0,0	106	48,8
12	PANEKAN	PANEKAN	673	10	2,4	276	66,5	5	1,2	78	18,8	0	0,0	7	1,7	39	9,4	0	0,0	415	61,7
13	SIDOREJO	SIDOKERTO	348	78	37,3	96	45,9	2	1,0	18	8,6	0	0,0	11	5,3	4	1,9	0	0,0	209	60,1
14	SUKOMORO	SUKOMORO	328	0	0,0	84	65,6	0	0,0	25	19,5	0	0,0	8	6,3	11	8,6	0	0,0	128	39,0
15	BENDO	BENDO	405	0	0,0	243	98,4	0	0,0	4	1,6	0	0,0	0	0,0	0	0,0	0	0,0	247	61,0
16	MAOSPATI	MAOSPATI	306	0	0,0	108	66,7	5	3,1	42	25,9	0	0,0	0	0,0	7	4,3	0	0,0	162	52,9
17	MAOSPATI	NGUJUNG	199	1	0,8	70	56,0	1	0,8	44	35,2	0	0,0	9	7,2	0	0,0	0	0,0	125	62,8
18	KARANGREJO	KARANGREJO	283	79	45,1	47	26,9	6	3,4	36	20,6	0	0,0	3	1,7	4	2,3	0	0,0	175	61,8
19	KARAS	TAJI	431	4	1,5	161	61,7	12	4,6	37	14,2	0	0,0	6	2,3	37	14,2	4	1,5	261	60,6
20	BARAT	TEBON	223	4	2,7	118	79,2	5	3,4	16	10,7	0	0,0	5	3,4	1	0,7	0	0,0	149	66,8
21	BARAT	REJOMULYO	137	21	35,0	14	23,3	0	0,0	17	28,3	0	0,0	7	11,7	1	1,7	0	0,0	60	43,8
22	KARTOHARJO	KARTOHARJO	311	46	25,3	54	29,7	6	3,3	62	34,1	0	0,0	10	5,5	4	2,2	0	0,0	182	58,5
<b>JUMLAH (KAB)</b>			<b>7.684</b>	<b>519</b>	<b>12,0</b>	<b>2.605</b>	<b>60,2</b>	<b>128</b>	<b>3,0</b>	<b>620</b>	<b>14,3</b>	<b>0</b>	<b>0,0</b>	<b>107</b>	<b>2,5</b>	<b>302</b>	<b>7,0</b>	<b>45</b>	<b>1,0</b>	<b>4.326</b>	<b>56,3</b>

TABEL 32

**JUMLAH DAN PERSENTASE KOMPLIKASI KEBIDANAN  
MENURUT JENIS KELAMIN, KECAMATAN, DAN PUSKESMAS  
KABUPATEN MAGETAN  
TAHUN 00:00**

NO	KECAMATAN	PUSKESMAS	JUMLAH IBU HAMIL	PERKIRAAN BUMIL DENGAN KOMPLIKASI KEBIDANAN	BUMIL DENGAN KOMPLIKASI KEBIDANAN YANG DITANGANI		JUMLAH KOMPLIKASI KEBIDANAN											JUMLAH KOMPLIKASI DALAM KEHAMILAN	JUMLAH KOMPLIKASI DALAM PERSALINAN	JUMLAH KOMPLIKASI PASCA PERSALINAN (NIFAS)
					JUMLAH	%	KURANG ENERGI KRONIS (KEK)	ANEMIA	PERDARAHAN	TUBERKULOSIS	MALARIA	INFEKSI LAINNYA	PREKLAMPSIA /EKLAMPSIA	DIABETES MELITUS	JANTUNG	COVID-19	PENYEBAB LAINNYA			
1	2	3	4	5	6	7	8	10	11	12	13	14	15	16	17	18	19	20	21	22
1	PONCOL	PONCOL	392	78	78	99	41	33	7	0	0	0	23	1	0	3	69			
2	PARANG	PARANG	543	109	89	82	99	59	2	0	0	0	9	3	0	0	15			
3	LEMBEYAN	LEMBEYAN	510	102	100	98	63	9	1	0	0	4	5	0	0	10	42			
4	TAKERAN	TAKERAN	426	85	87	102	39	43	1	0	0	1	9	1	0	6	29			
5	NGUNTORONADI	GORANG-GARENG TAJI	276	55	55	100	27	29	3	0	0	1	11	0	0	2	34			
6	KAWEDANAN	KAWEDANAN	267	53	63	118	21	15	4	0	0	0	11	0	0	3	36			
7	KAWEDANAN	TLADAN	164	33	40	122	18	7	1	0	0	0	13	0	0	2	50			
8	MAGETAN	CANDIREJO	469	94	95	101	34	9	1	0	0	0	4	0	0	5	30			
9	NGARIBOYO	NGARIBOYO	511	102	92	90	41	2	2	0	0	0	7	0	0	3	43			
10	PLAOSAN	PLAOSAN	427	85	88	103	66	24	2	0	0	0	12	0	0	4	60			
11	PLAOSAN	SUMBERAGUNG	226	45	36	80	24	9	6	0	0	1	9	1	0	2	43			
12	PANEKAN	PANEKAN	702	140	129	92	58	71	6	0	0	1	13	2	1	5	25			
13	SIDOREJO	SIDOKERTO	363	73	72	99	35	3	3	0	0	2	7	0	0	6	62			
14	SUKOMORO	SUKOMORO	342	68	57	83	24	19	3	0	0	1	7	1	1	4	34			
15	BENDO	BENDO	423	85	75	89	30	72	6	1	0	0	4	0	0	4	22			
16	MAOSPATI	MAOSPATI	319	64	68	107	14	42	3	0	0	0	6	0	0	1	40			
17	MAOSPATI	NGUJUNG	208	42	36	87	20	63	3	0	0	2	5	3	0	2	91			
18	KARANGREJO	KARANGREJO	295	59	81	137	18	21	1	2	0	0	7	0	0	2	27			
19	KARAS	TAJI	449	90	81	90	56	5	0	1	0	6	4	1	0	5	43			
20	BARAT	TEBON	233	47	42	90	19	18	7	0	0	3	10	2	0	7	63			
21	BARAT	REJOMULYO	143	29	29	101	16	5	6	0	0	1	4	7	0	4	22			
22	KARTOHARJO	KARTOHARJO	324	65	64	99	29	15	1	0	0	0	8	0	0	5	3			
<b>JUMLAH (KAB)</b>			<b>8.012</b>	<b>1.602</b>		<b>2.169</b>	<b>792</b>	<b>573</b>	<b>69</b>	<b>4</b>	<b>0</b>	<b>23</b>	<b>188</b>	<b>22</b>	<b>2</b>	<b>85</b>	<b>883</b>	<b>0</b>	<b>0</b>	<b>0</b>

TABEL 33

**JUMLAH DAN PERSENTASE KOMPLIKASI NEONATAL  
MENURUT JENIS KELAMIN, KECAMATAN, DAN PUSKESMAS  
KABUPATEN MAGETAN  
TAHUN 2022**

NO	KECAMATAN	PUSKESMAS	JUMLAH LAHIR HIDUP			PERKIRAAN NEONATAL KOMPLIKASI			JUMLAH KOMPLIKASI PADA NEONATUS																	
			L	P	L + P	L	P	L + P	BBLR		ASFIKSI		INFEKSI		TETANUS NEONATORUM		KELAINAN KONGENITAL		COVID-19		LAIN-LAIN		TOTAL			
									JUMLAH	%	JUMLAH	%	JUMLAH	%	JUMLAH	%	JUMLAH	%	JUMLAH	%	JUMLAH	%	JUMLAH	%	JUMLAH	%
1	2	3	4	5	6	7	8	9	10	11	12	13	14	15	16	17	18	19	20	21	22	23	24	25		
1	PONCOL	PONCOL	185	167	352	28	25	53	20	37,9	8,0	15,2	0	0,0	0	0,0	0,0	0,0	0	0,0	0	0,0	8,0	15,2	36	68,2
2	PARANG	PARANG	276	235	511	41	35	77	36	47,0	9,0	11,7	0	0,0	0	0,0	0,0	0,0	0	0,0	0	0,0	4,0	5,2	49	63,9
3	LEMBEYAN	LEMBEYAN	243	213	456	36	32	68	4	5,8	3,0	4,4	0	0,0	0	0,0	0,0	0,0	0	0,0	0	0,0	21,0	30,7	28	40,9
4	TAKERAN	TAKERAN	195	159	354	29	24	53	16	30,1	1,0	1,9	0	0,0	0	0,0	1,0	1,9	0	0,0	0	0,0	44,0	82,9	62	116,8
5	NGUNTORONADI	GORANG-GARENC	138	133	271	21	20	41	4	9,8	7,0	17,2	0	0,0	0	0,0	0,0	0,0	0	0,0	0	0,0	20,0	49,2	31	76,3
6	KAWEDANAN	KAWEDANAN	111	108	219	17	16	33	4	12,2	7,0	21,3	0	0,0	0	0,0	0,0	0,0	0	0,0	0	0,0	27,0	82,2	38	115,7
7	KAWEDANAN	TLADAN	96	76	172	14	11	26	16	62,0	6,0	23,3	0	0,0	0	0,0	0,0	0,0	0	0,0	0	0,0	1,0	3,9	23	89,1
8	MAGETAN	CANDIREJO	205	211	416	31	32	62	8	12,8	0,0	0,0	0	0,0	0	0,0	2,0	3,2	0	0,0	0	0,0	13,0	20,8	23	36,9
9	NGARIBOYO	NGARIBOYO	208	191	399	31	29	60	16	26,7	36,0	60,2	0	0,0	0	0,0	0,0	0,0	0	0,0	0	0,0	11,0	18,4	63	105,3
10	PLAOSAN	PLAOSAN	200	170	370	30	26	56	28	50,5	3,0	5,4	0	0,0	0	0,0	1,0	1,8	0	0,0	0	0,0	12,0	21,6	44	79,3
11	PLAOSAN	SUMBERAGUNG	105	92	197	16	14	30	16	54,1	2,0	6,8	0	0,0	0	0,0	0,0	0,0	0	0,0	0	0,0	6,0	20,3	24	81,2
12	PANEKAN	PANEKAN	339	368	707	51	55	106	20	18,9	13,0	12,3	0	0,0	0	0,0	1,0	0,9	0	0,0	0	0,0	45,0	42,4	79	74,5
13	SIDOREJO	SIDOKERTO	175	147	322	26	22	48	24	49,7	11,0	22,8	0	0,0	0	0,0	1,0	2,1	0	0,0	0	0,0	3,0	6,2	39	80,7
14	SUKOMORO	SUKOMORO	140	129	269	21	19	40	12	29,7	5,0	12,4	0	0,0	0	0,0	3,0	7,4	0	0,0	0	0,0	26,0	64,4	46	114,0
15	BENDO	BENDO	186	192	378	28	29	57	20	35,3	0,0	0,0	0	0,0	0	0,0	0,0	0,0	0	0,0	0	0,0	20,0	35,3	40	70,5
16	MAOSPATI	MAOSPATI	134	106	240	20	16	36	16	44,4	2,0	5,6	4	11,1	0	0,0	1,0	2,8	0	0,0	0	0,0	4,0	11,1	27	75,0
17	MAOSPATI	NGUJUNG	96	76	172	14	11	26	0	0,0	0,0	0,0	1	3,9	0	0,0	0,0	0,0	0	0,0	0	0,0	17,0	65,9	18	69,8
18	KARANGREJO	KARANGREJO	124	133	257	19	20	39	4	10,4	12,0	31,1	0	0,0	0	0,0	1,0	2,6	0	0,0	0	0,0	15,0	38,9	32	83,0
19	KARAS	TAJI	246	214	460	37	32	69	20	29,0	5,0	7,2	0	0,0	0	0,0	0,0	0,0	0	0,0	0	0,0	16,0	23,2	41	59,4
20	BARAT	TEBON	91	86	177	14	13	27	12	45,2	11,0	41,4	2	7,5	0	0,0	0,0	0,0	0	0,0	0	0,0	3,0	11,3	28	105,5
21	BARAT	REJOMULYO	67	64	131	10	10	20	8	40,7	1,0	5,1	1	5,1	0	0,0	1,0	5,1	0	0,0	0	0,0	8,0	40,7	19	96,7
22	KARTOHARJO	KARTOHARJO	141	127	268	21	19	40	4	10,0	1,0	2,5	0	0,0	0	0,0	1,0	2,5	0	0,0	0	0,0	9,0	22,4	15	37,3
<b>JUMLAH (KAB)</b>			<b>3.701</b>	<b>3.397</b>	<b>7.098</b>	<b>555</b>	<b>510</b>	<b>1.065</b>	<b>308</b>	<b>28,9</b>	<b>143</b>	<b>13,4</b>	<b>8</b>	<b>0,8</b>	<b>0</b>	<b>0,0</b>	<b>13</b>	<b>1,2</b>	<b>0</b>	<b>0,0</b>	<b>333</b>	<b>31,3</b>	<b>805</b>	<b>75,6</b>		

TABEL 34

**JUMLAH KEMATIAN NEONATAL, POST NEONATAL, BAYI, DAN BALITA MENURUT JENIS KELAMIN, KECAMATAN, DAN PUSKESMAS  
KABUPATEN MAGETAN  
TAHUN 2022**

NO	KECAMATAN	PUSKESMAS	JUMLAH KEMATIAN															
			LAKI - LAKI					PEREMPUAN					LAKI - LAKI + PEREMPUAN					
			NEONATAL	POST NEONATAL	BALITA			NEONATAL	POST NEONATAL	BALITA			NEONATAL	POST NEONATAL	BALITA			
					BAYI	ANAK BALITA	JUMLAH TOTAL			BAYI	ANAK BALITA	JUMLAH TOTAL			BAYI	ANAK BALITA	JUMLAH TOTAL	
1	2	3	4	5	6	7	8	9	10	11	14	15	16	17	18	21	22	
1	PONCOL	PONCOL	0	0	0	0	0	1	0	1	0	1	1	0	0	1	0	1
2	PARANG	PARANG	1	0	1	0	1	1	1	1	2	0	2	2	1	3	0	3
3	LEMBEYAN	LEMBEYAN	0	0	0	0	0	0	0	0	0	0	0	0	0	0	0	0
4	TAKERAN	TAKERAN	2	0	2	0	2	1	0	1	0	0	1	3	0	3	0	3
5	NGUNTORONADI	GORANG-GARENG TAJI	0	0	0	0	0	0	0	0	0	0	0	0	0	0	0	0
6	KAWEDANAN	KAWEDANAN	3	1	4	0	4	0	1	1	0	0	1	3	2	5	0	5
7	KAWEDANAN	TLADAN	1	0	1	0	1	0	0	0	0	0	0	1	0	1	0	1
8	MAGETAN	CANDIREJO	2	0	2	0	2	1	2	3	0	0	3	3	2	5	0	5
9	NGARIBOYO	NGARIBOYO	0	0	0	0	0	1	0	1	0	0	1	1	0	1	0	1
10	PLAOSAN	PLAOSAN	3	1	4	0	4	4	1	5	0	0	5	7	2	9	0	9
11	PLAOSAN	SUMBERAGUNG	0	0	0	0	0	0	0	0	0	0	0	0	0	0	0	0
12	PANEKAN	PANEKAN	6	2	8	0	8	4	2	6	0	0	6	10	4	14	0	14
13	SIDOREJO	SIDOKERTO	1	0	1	0	1	2	0	2	0	0	2	3	0	3	0	3
14	SUKOMORO	SUKOMORO	0	0	0	0	0	1	0	1	0	0	1	1	0	1	0	1
15	BENDO	BENDO	1	0	1	0	1	3	0	3	0	0	3	4	0	4	0	4
16	MAOSPATI	MAOSPATI	0	0	0	0	0	0	1	1	0	0	1	0	1	1	0	1
17	MAOSPATI	NGUJUNG	0	0	0	0	0	1	1	2	0	0	2	1	1	2	0	2
18	KARANGREJO	KARANGREJO	1	0	1	0	1	1	1	2	0	0	2	2	1	3	0	3
19	KARAS	TAJI	1	0	1	1	2	0	1	1	0	0	1	1	1	2	1	3
20	BARAT	TEBON	2	0	2	0	2	0	0	0	0	0	0	2	0	2	0	2
21	BARAT	REJOMULYO	0	1	1	0	1	0	0	0	0	0	0	0	1	1	0	1
22	KARTOHARJO	KARTOHARJO	1	0	1	0	1	1	0	1	0	0	1	2	0	2	0	2
JUMLAH (KAB)			25	5	30	1	31	22	11	33	0	33	47	16	63	1	64	
<b>ANGKA KEMATIAN (DILAPORKAN)</b>			<b>6,8</b>		<b>8,1</b>	<b>0,3</b>	<b>8,4</b>	<b>6,5</b>		<b>9,7</b>	<b>0,0</b>	<b>9,7</b>	<b>6,6</b>		<b>8,9</b>	<b>0,1</b>	<b>9,0</b>	





TABEL 37

**BAYI BERAT BADAN LAHIR RENDAH (BBLR) DAN PREMATUR MENURUT JENIS KELAMIN, KECAMATAN, DAN PUSKESMAS  
KABUPATEN MAGETAN  
TAHUN 2022**

NO	KECAMATAN	PUSKESMAS	BAYI BARU LAHIR DITIMBANG									BAYI BBLR						PREMATUR					
			JUMLAH LAHIR HIDUP			L		P		L + P		L		P		L + P		L		P		L + P	
			L	P	L + P	JUMLAH	%	JUMLAH	%	JUMLAH	%	JUMLAH	%	JUMLAH	%	JUMLAH	%	JUMLAH	%	JUMLAH	%	JUMLAH	%
1	2	3	4	5	6	7	8	9	10	11	12	13	14	15	16	17	18	19	20	21	22	23	24
1	PONCOL	PONCOL	185	167	352	185	100,0	167	100,0	352	100,0	0	0,0	1	0,6	1	0,3	3	1,6	5	3,0	8	2,3
2	PARANG	PARANG	276	235	511	276	100,0	235	100,0	511	100,0	1	0,4	0	0,0	1	0,2	7	2,5	6	2,6	13	2,5
3	LEMBEYAN	LEMBEYAN	243	213	456	243	100,0	213	100,0	456	100,0	0	0,0	0	0,0	0	0,0	4	1,6	1	0,5	5	1,1
4	TAKERAN	TAKERAN	195	159	354	195	100,0	159	100,0	354	100,0	0	0,0	0	0,0	0	0,0	3	1,5	0	0,0	3	0,8
5	NGUNTORONADI	GORANG-GARENG T	138	133	271	138	100,0	133	100,0	271	100,0	0	0,0	0	0,0	0	0,0	2	1,4	1	0,8	3	1,1
6	KAWEDANAN	KAWEDANAN	111	108	219	111	100,0	108	100,0	219	100,0	2	1,8	0	0,0	2	0,9	1	0,9	1	0,9	2	0,9
7	KAWEDANAN	TLADAN	96	76	172	96	100,0	76	100,0	172	100,0	0	0,0	0	0,0	0	0,0	0	0,0	3	3,9	3	1,7
8	MAGETAN	CANDIREJO	205	211	416	205	100,0	211	100,0	416	100,0	0	0,0	0	0,0	0	0,0	2	1,0	1	0,5	3	0,7
9	NGARIBOYO	NGARIBOYO	208	191	399	208	100,0	191	100,0	399	100,0	0	0,0	1	0,5	1	0,3	3	1,4	3	1,6	6	1,5
10	PLAOSAN	PLAOSAN	200	170	370	200	100,0	170	100,0	370	100,0	1	0,5	1	0,6	2	0,5	7	3,5	9	5,3	16	4,3
11	PLAOSAN	SUMBERAGUNG	105	92	197	105	100,0	92	100,0	197	100,0	0	0,0	0	0,0	0	0,0	9	8,6	2	2,2	11	5,6
12	PANEKAN	PANEKAN	339	368	707	339	100,0	368	100,0	707	100,0	4	1,2	2	0,5	6	0,8	3	0,9	5	1,4	8	1,1
13	SIDOREJO	SIDOKERTO	175	147	322	175	100,0	147	100,0	322	100,0	0	0,0	0	0,0	0	0,0	7	4,0	3	2,0	10	3,1
14	SUKOMORO	SUKOMORO	140	129	269	140	100,0	129	100,0	269	100,0	0	0,0	0	0,0	0	0,0	17	12,1	38	29,5	55	20,4
15	BENDO	BENDO	186	192	378	186	100,0	192	100,0	378	100,0	0	0,0	0	0,0	0	0,0	0	0,0	2	1,0	2	0,5
16	MAOSPATI	MAOSPATI	134	106	240	134	100,0	106	100,0	240	100,0	0	0,0	0	0,0	0	0,0	3	2,2	3	2,8	6	2,5
17	MAOSPATI	NGUJUNG	96	76	172	96	100,0	76	100,0	172	100,0	0	0,0	0	0,0	0	0,0	0	0,0	1	1,3	1	0,6
18	KARANGREJO	KARANGREJO	124	133	257	124	100,0	133	100,0	257	100,0	0	0,0	1	0,8	1	0,4	0	0,0	0	0,0	0	0,0
19	KARAS	TAJI	246	214	460	246	100,0	214	100,0	460	100,0	0	0,0	0	0,0	0	0,0	2	0,8	9	4,2	11	2,4
20	BARAT	TEBON	91	86	177	91	100,0	86	100,0	177	100,0	0	0,0	0	0,0	0	0,0	2	2,2	1	1,2	3	1,7
21	BARAT	REJOMULYO	67	64	131	67	100,0	64	100,0	131	100,0	0	0,0	0	0,0	0	0,0	2	3,0	3	4,7	5	3,8
22	KARTOHARJO	KARTOHARJO	141	127	268	141	100,0	127	100,0	268	100,0	0	0,0	0	0,0	0	0,0	4	2,8	1	0,8	5	1,9
<b>JUMLAH (KAB)</b>			<b>3.701</b>	<b>3.397</b>	<b>7.098</b>	<b>3.701</b>	<b>100,0</b>	<b>3.397</b>	<b>100,0</b>	<b>7.098</b>	<b>100,0</b>	<b>8</b>	<b>0,2</b>	<b>6</b>	<b>0,2</b>	<b>14</b>	<b>0,2</b>	<b>81</b>	<b>2,2</b>	<b>98</b>	<b>2,9</b>	<b>179</b>	<b>2,5</b>

TABEL 38

**CAKUPAN KUNJUNGAN NEONATAL MENURUT JENIS KELAMIN, KECAMATAN, DAN PUSKESMAS  
KABUPATEN MAGETAN  
TAHUN 2022**

NO	KECAMATAN	PUSKESMAS	JUMLAH LAHIR HIDUP			KUNJUNGAN NEONATAL 1 KALI (KN1)						KUNJUNGAN NEONATAL 3 KALI (KN LENGKAP)						BAYI BARU LAHIR YANG DILAKUKAN SCREENING HIPOTIROID KONGENITAL					
						L		P		L + P		L		P		L + P		L		P		L + P	
			L	P	L + P	JUMLAH	%	JUMLAH	%	JUMLAH	%	JUMLAH	%	JUMLAH	%	JUMLAH	%	JUMLAH	%	JUMLAH	%	JUMLAH	%
1	2	3	4	5	6	7	8	9	10	11	12	13	14	15	16	17	18	19	20	21	22	23	24
1	PONCOL	PONCOL	185	167	352	185	100,0	167	100,0	352	100,0	185	100,0	178	106,6	363	103,1	18	9,7	15	9,0	33	9,4
2	PARANG	PARANG	276	235	511	276	100,0	234	99,6	510	99,8	271	98,2	226	96,2	497	97,3	10	3,6	5	2,1	15	2,9
3	LEMBEYAN	LEMBEYAN	243	213	456	243	100,0	213	100,0	456	100,0	243	100,0	211	99,1	454	99,6	9	3,7	10	4,7	19	4,2
4	TAKERAN	TAKERAN	195	159	354	195	100,0	159	100,0	354	100,0	194	99,5	159	100,0	353	99,7	5	2,6	5	3,1	10	2,8
5	NGUNTORONADI	GORANG-GARENG TAJI	138	133	271	138	100,0	133	100,0	271	100,0	128	92,8	131	98,5	259	95,6	2	1,4	3	2,3	5	1,8
6	KAWEDANAN	KAWEDANAN	111	108	219	111	100,0	108	100,0	219	100,0	98	88,3	100	92,6	198	90,4	15	13,5	0	0,0	15	6,8
7	KAWEDANAN	TLADAN	96	76	172	96	100,0	76	100,0	172	100,0	99	103,1	70	92,1	169	98,3	12	12,5	10	13,2	22	12,8
8	MAGETAN	CANDIREJO	205	211	416	204	99,5	210	99,5	414	99,5	192	93,7	207	98,1	399	95,9	20	9,8	20	9,5	40	9,6
9	NGARIBOYO	NGARIBOYO	208	191	399	208	100,0	191	100,0	399	100,0	209	100,5	190	99,5	399	100,0	15	7,2	15	7,9	30	7,5
10	PLAOSAN	PLAOSAN	200	170	370	200	100,0	170	100,0	370	100,0	194	97,0	168	98,8	362	97,8	8	4,0	4	2,4	12	3,2
11	PLAOSAN	SUMBERAGUNG	105	92	197	105	100,0	92	100,0	197	100,0	108	102,9	90	97,8	198	100,5	3	2,9	6	6,5	9	4,6
12	PANEKAN	PANEKAN	339	368	707	339	100,0	368	100,0	707	100,0	340	100,3	321	87,2	661	93,5	18	5,3	16	4,3	34	4,8
13	SIDOREJO	SIDOKERTO	175	147	322	176	100,6	145	98,6	321	99,7	169	96,6	152	103,4	321	99,7	15	8,6	15	10,2	30	9,3
14	SUKOMORO	SUKOMORO	140	129	269	141	100,7	126	97,7	267	99,3	134	95,7	115	89,1	249	92,6	3	2,1	5	3,9	8	3,0
15	BENDO	BENDO	186	192	378	186	100,0	192	100,0	378	100,0	186	100,0	186	96,9	372	98,4	4	2,2	5	2,6	9	2,4
16	MAOSPATI	MAOSPATI	134	106	240	134	100,0	106	100,0	240	100,0	125	93,3	106	100,0	231	96,3	5	3,7	6	5,7	11	4,6
17	MAOSPATI	NGUJUNG	96	76	172	96	100,0	76	100,0	172	100,0	95	99,0	76	100,0	171	99,4	4	4,2	4	5,3	8	4,7
18	KARANGREJO	KARANGREJO	124	133	257	124	100,0	133	100,0	257	100,0	122	98,4	133	100,0	255	99,2	6	4,8	12	9,0	18	7,0
19	KARAS	TAJI	246	214	460	245	99,6	212	99,1	457	99,3	239	97,2	201	93,9	440	95,7	4	1,6	7	3,3	11	2,4
20	BARAT	TEBON	91	86	177	91	100,0	86	100,0	177	100,0	92	101,1	84	97,7	176	99,4	3	3,3	7	8,1	10	5,6
21	BARAT	REJOMULYO	67	64	131	67	100,0	64	100,0	131	100,0	52	77,6	50	78,1	102	77,9	2	3,0	4	6,3	6	4,6
22	KARTOHARJO	KARTOHARJO	141	127	268	140	99,3	124	97,6	264	98,5	147	104,3	117	92,1	264	98,5	11	7,8	7	5,5	18	6,7
<b>JUMLAH (KAB)</b>			<b>3.701</b>	<b>3.397</b>	<b>7.098</b>	<b>3.700</b>	<b>100,0</b>	<b>3.385</b>	<b>99,6</b>	<b>7.085</b>	<b>99,8</b>	<b>3.622</b>	<b>97,9</b>	<b>3.271</b>	<b>96,3</b>	<b>6.893</b>	<b>97,1</b>	<b>192</b>	<b>5,2</b>	<b>181</b>	<b>5,3</b>	<b>373</b>	<b>5,3</b>



TABEL 39

**BAYI BARU LAHIR MENDAPAT IMD\* DAN PEMBERIAN ASI EKSKLUSIF PADA BAYI < 6 BULAN MENURUT KECAMATAN DAN PUSKESMAS  
KABUPATEN MAGETAN  
TAHUN 2022**

NO	KECAMATAN	PUSKESMAS	BAYI BARU LAHIR			BAYI USIA < 6 BULAN		
			JUMLAH	MENDAPAT IMD		JUMLAH	DIBERI ASI EKSKLUSIF	
				JUMLAH	%		JUMLAH	%
1	2	3	4	5	6	7	8	9
1	PONCOL	PONCOL	353	353	100,0	0	0	#DIV/0!
2	PARANG	PARANG	515	515	100,0	0	0	#DIV/0!
3	LEMBEYAN	LEMBEYAN	375	354	94,4	336	275	81,8
4	TAKERAN	TAKERAN	348	315	90,5	276	249	90,2
5	NGUNTORONADI	GORANG-GARENG TA	110	86	78,2	47	47	100,0
6	KAWEDANAN	KAWEDANAN	145	144	99,3	60	50	83,3
7	KAWEDANAN	TLADAN	160	129	80,6	191	131	68,6
8	MAGETAN	CANDIREJO	481	376	78,2	12	6	50,0
9	NGARIBOYO	NGARIBOYO	353	294	83,3	0	0	#DIV/0!
10	PLAOSAN	PLAOSAN	356	342	96,1	158	136	86,1
11	PLAOSAN	SUMBERAGUNG	163	163	100,0	30	26	86,7
12	PANEKAN	PANEKAN	674	560	83,1	53	47	88,7
13	SIDOREJO	SIDOKERTO	321	246	76,6	638	560	87,8
14	SUKOMORO	SUKOMORO	354	231	65,3	264	29	11,0
15	BENDO	BENDO	376	354	94,1	0	0	#DIV/0!
16	MAOSPATI	MAOSPATI	240	140	58,3	31	9	29,0
17	MAOSPATI	NGUJUNG	154	90	58,4	91	17	18,7
18	KARANGREJO	KARANGREJO	267	241	90,3	64	53	82,8
19	KARAS	TAJI	484	350	72,3	0	0	#DIV/0!
20	BARAT	TEBON	157	157	100,0	16	16	100,0
21	BARAT	REJOMULYO	123	77	62,6	82	55	67,1
22	KARTOHARJO	KARTOHARJO	244	240	98,4	264	180	68,2
<b>JUMLAH (KAB)</b>			<b>6.753</b>	<b>5.757</b>	<b>85,3</b>	<b>2.613</b>	<b>1.886</b>	<b>72,2</b>

TABEL 40

**CAKUPAN PELAYANAN KESEHATAN BAYI MENURUT JENIS KELAMIN, KECAMATAN, DAN PUSKESMAS  
KABUPATEN MAGETAN  
TAHUN 2022**

NO	KECAMATAN	PUSKESMAS	JUMLAH BAYI			PELAYANAN KESEHATAN BAYI					
			L	P	L + P	L		P		L + P	
						JUMLAH	%	JUMLAH	%	JUMLAH	%
1	2	3	4	5	6	7	8	9	10	11	12
1	PONCOL	PONCOL	195	198	393	195	100,0	198	100,0	393	100,0
2	PARANG	PARANG	242	244	486	242	100,0	244	100,0	486	100,0
3	LEMBEYAN	LEMBEYAN	255	226	481	255	100,0	226	100,0	481	100,0
4	TAKERAN	TAKERAN	190	208	398	190	100,0	208	100,0	398	100,0
5	NGUNTORONADI	GORANG-GARENG TAJI	139	125	264	139	100,0	125	100,0	264	100,0
6	KAWEDANAN	KAWEDANAN	146	158	304	146	100,0	158	100,0	304	100,0
7	KAWEDANAN	TLADAN	82	64	146	82	100,0	64	100,0	146	100,0
8	MAGETAN	CANDIREJO	235	219	454	235	100,0	219	100,0	454	100,0
9	NGARIBOYO	NGARIBOYO	252	216	468	252	100,0	216	100,0	468	100,0
10	PLAOSAN	PLAOSAN	226	170	396	226	100,0	170	100,0	396	100,0
11	PLAOSAN	SUMBERAGUNG	109	85	194	109	100,0	85	100,0	194	100,0
12	PANEKAN	PANEKAN	363	353	716	363	100,0	353	100,0	716	100,0
13	SIDOREJO	SIDOKERTO	170	170	340	170	100,0	170	100,0	340	100,0
14	SUKOMORO	SUKOMORO	190	186	376	190	100,0	186	100,0	376	100,0
15	BENDO	BENDO	202	206	408	202	100,0	206	100,0	408	100,0
16	MAOSPATI	MAOSPATI	158	139	297	158	100,0	139	100,0	297	100,0
17	MAOSPATI	NGUJUNG	86	105	191	86	100,0	105	100,0	191	100,0
18	KARANGREJO	KARANGREJO	158	153	311	158	100,0	153	100,0	311	100,0
19	KARAS	TAJI	208	193	401	208	100,0	193	100,0	401	100,0
20	BARAT	TEBON	73	121	194	73	100,0	121	100,0	194	100,0
21	BARAT	REJOMULYO	66	52	118	66	100,0	52	100,0	118	100,0
22	KARTOHARJO	KARTOHARJO	126	134	260	126	100,0	134	100,0	260	100,0
<b>JUMLAH (KAB)</b>			<b>3.871</b>	<b>3.725</b>	<b>7.596</b>	<b>3.871</b>	<b>100,0</b>	<b>3.725</b>	<b>100</b>	<b>7.596</b>	<b>100,0</b>

TABEL 41

**CAKUPAN DESA/KELURAHAN *UNIVERSAL CHILD IMMUNIZATION (UCI)* MENURUT KECAMATAN DAN PUSKESMAS  
KABUPATEN MAGETAN  
TAHUN 2022**

<b>NO</b>	<b>KECAMATAN</b>	<b>PUSKESMAS</b>	<b>JUMLAH DESA/KELURAHAN</b>	<b>DESA/KELURAHAN <i>UCI</i></b>	<b>% DESA/KELURAHAN <i>UCI</i></b>
<b>1</b>	<b>2</b>	<b>3</b>	<b>4</b>	<b>5</b>	<b>6</b>
1	PONCOL	PONCOL	8	7	87,5
2	PARANG	PARANG	13	12	92,3
3	LEMBEYAN	LEMBEYAN	10	9	90,0
4	TAKERAN	TAKERAN	12	11	91,7
5	NGUNTORONADI	GORANG-GARENG TAJI	9	9	100,0
6	KAWEDANAN	KAWEDANAN	11	11	100,0
7	KAWEDANAN	TLADAN	9	6	66,7
8	MAGETAN	CANDIREJO	14	14	100,0
9	NGARIBOYO	NGARIBOYO	12	5	41,7
10	PLAOSAN	PLAOSAN	8	7	87,5
11	PLAOSAN	SUMBERAGUNG	7	6	85,7
12	PANEKAN	PANEKAN	17	17	100,0
13	SIDOREJO	SIDOKERTO	10	10	100,0
14	SUKOMORO	SUKOMORO	14	14	100,0
15	BENDO	BENDO	16	13	81,3
16	MAOSPATI	MAOSPATI	8	6	75,0
17	MAOSPATI	NGUJUNG	7	7	100,0
18	KARANGREJO	KARANGREJO	13	13	100,0
19	KARAS	TAJI	11	8	72,7
20	BARAT	TEBON	8	6	75,0
21	BARAT	REJOMULYO	6	3	50,0
22	KARTOHARJO	KARTOHARJO	12	6	50,0
<b>JUMLAH (KAB)</b>			<b>235</b>	<b>200</b>	<b>85,1</b>

TABEL 42

**CAKUPAN IMUNISASI HEPATITIS B0 (0-7 HARI) DAN BCG PADA BAYI MENURUT JENIS KELAMIN, KECAMATAN, DAN PUSKESMAS  
KABUPATEN MAGETAN  
TAHUN 2022**

NO	KECAMATAN	PUSKESMAS	JUMLAH LAHIR HIDUP			BAYI DIIMUNISASI																							
						HB0																		BCG					
						< 24 Jam						1 - 7 Hari						HB0 Total						L		P		L + P	
						L	P	L+P	JUMLAH	%	JUMLAH	%	JUMLAH	%	JUMLAH	%	JUMLAH	%	JUMLAH	%	JUMLAH	%	JUMLAH	%	JUMLAH	%	JUMLAH	%	JUMLAH
1	2	3	4	5	6	7	8	9	10	11	12	13	14	15	16	17	18	19	20	21	22	23	24	25	26	27	28	29	30
1	PONCOL	PONCOL	194	163	357	177	91,2	163	100,0	340	95,2	0	0,0	0	0,0	0	0,0	177	91,2	163	100,0	340	95,2	183	94,3	171	104,9	354	99,2
2	PARANG	PARANG	240	235	475	263	109,6	232	98,7	495	104,2	0	0,0	0	0,0	232	98,7	263	109,6	232	98,7	495	104,2	268	111,7	236	100,4	504	106,1
3	LEMBEYAN	LEMBEYAN	260	198	458	233	89,6	206	104,0	439	95,9	0	0,0	0	0,0	0	0,0	233	89,6	206	104,0	439	95,9	234	90,0	194	98,0	428	93,4
4	TAKERAN	TAKERAN	182	202	384	183	100,5	137	67,8	320	83,3	0	0,0	0	0,0	0	0,0	183	100,5	137	67,8	320	83,3	196	107,7	155	76,7	351	91,4
5	NGUNTORONADI	GORANG-GARENG	137	125	262	133	97,1	130	104,0	263	100,4	0	0,0	0	0,0	0	0,0	133	97,1	130	104,0	263	100,4	120	87,6	128	102,4	248	94,7
6	KAWEDANAN	KAWEDANAN	116	124	240	110	94,8	113	91,1	223	92,9	0	0,0	0	0,0	0	0,0	110	94,8	113	91,1	223	92,9	111	95,7	116	93,5	227	94,6
7	KAWEDANAN	TLADAN	77	73	150	105	136,4	66	90,4	171	114,0	0	0,0	0	0,0	0	0,0	105	136,4	66	90,4	171	114,0	111	144,2	66	90,4	177	118,0
8	MAGETAN	CANDIREJO	210	211	421	209	99,5	207	98,1	416	98,8	0	0,0	0	0,0	0	0,0	209	99,5	207	98,1	416	98,8	205	97,6	205	97,2	410	97,4
9	NGARIBOYO	NGARIBOYO	246	221	467	209	85,0	189	85,5	398	85,2	0	0,0	0	0,0	0	0,0	209	85,0	189	85,5	398	85,2	216	87,8	189	85,5	405	86,7
10	PLAOSAN	PLAOSAN	209	173	382	186	89,0	170	98,3	356	93,2	0	0,0	0	0,0	0	0,0	186	89,0	170	98,3	356	93,2	196	93,8	174	100,6	370	96,9
11	PLAOSAN	SUMBERAGUNG	114	96	210	96	84,2	108	112,5	204	97,1	0	0,0	0	0,0	0	0,0	96	84,2	108	112,5	204	97,1	99	86,8	108	112,5	207	98,6
12	PANEKAN	PANEKAN	329	303	632	328	99,7	332	109,6	660	104,4	0	0,0	0	0,0	0	0,0	328	99,7	332	109,6	660	104,4	252	76,6	271	89,4	523	82,8
13	SIDOREJO	SIDOKERTO	188	142	330	160	85,1	136	95,8	296	89,7	0	0,0	0	0,0	0	0,0	160	85,1	136	95,8	296	89,7	165	87,8	142	100,0	307	93,0
14	SUKOMORO	SUKOMORO	183	163	346	139	76,0	119	73,0	258	74,6	0	0,0	0	0,0	0	0,0	139	76,0	119	73,0	258	74,6	157	85,8	130	79,8	287	82,9
15	BENDO	BENDO	183	185	368	200	109,3	193	104,3	393	106,8	0	0,0	0	0,0	0	0,0	200	109,3	193	104,3	393	106,8	195	106,6	189	102,2	384	104,3
16	MAOSPATI	MAOSPATI	155	139	294	136	87,7	110	79,1	246	83,7	0	0,0	0	0,0	0	0,0	136	87,7	110	79,1	246	83,7	134	86,5	118	84,9	252	85,7
17	MAOSPATI	NGUJUNG	89	98	187	62	69,7	87	88,8	149	79,7	0	0,0	0	0,0	0	0,0	62	69,7	87	88,8	149	79,7	71	79,8	85	86,7	156	83,4
18	KARANGREJO	KARANGREJO	147	120	267	135	91,8	128	106,7	263	98,5	0	0,0	0	0,0	0	0,0	135	91,8	128	106,7	263	98,5	130	88,4	127	105,8	257	96,3
19	KARAS	TAJI	220	204	424	228	103,6	201	98,5	429	101,2	0	0,0	0	0,0	0	0,0	228	103,6	201	98,5	429	101,2	198	90,0	211	103,4	409	96,5
20	BARAT	TEBON	106	103	209	94	88,7	85	82,5	179	85,6	0	0,0	0	0,0	0	0,0	94	88,7	85	82,5	179	85,6	95	89,6	92	89,3	187	89,5
21	BARAT	REJOMULYO	67	64	131	56	83,6	59	92,2	115	87,8	0	0,0	0	0,0	0	0,0	56	83,6	59	92,2	115	87,8	50	74,6	58	90,6	108	82,4
22	KARTOHARJO	KARTOHARJO	142	148	290	131	92,3	122	82,4	253	87,2	0	0,0	0	0,0	0	0,0	131	92,3	122	82,4	253	87,2	129	90,8	116	78,4	245	84,5
<b>JUMLAH (KAB)</b>			<b>3.794</b>	<b>3.490</b>	<b>7.284</b>	<b>3.573</b>	<b>94,2</b>	<b>3.293</b>	<b>94,4</b>	<b>6.866</b>	<b>94,3</b>	<b>0</b>	<b>0,0</b>	<b>0</b>	<b>0,0</b>	<b>0</b>	<b>0,0</b>	<b>3.573</b>	<b>94,2</b>	<b>3.293</b>	<b>94,4</b>	<b>6.866</b>	<b>94,3</b>	<b>3.515</b>	<b>92,6</b>	<b>3.281</b>	<b>94,0</b>	<b>6.796</b>	<b>93,3</b>

TABEL 43

**CAKUPAN IMUNISASI DPT-HB-Hib 3, POLIO 4\*, CAMPAK RUBELA, DAN IMUNISASI DASAR LENGKAP PADA BAYI MENURUT JENIS KELAMIN, KECAMATAN, DAN PUSKESMAS  
KABUPATEN MAGETAN  
TAHUN 2022**

NO	KECAMATAN	PUSKESMAS	JUMLAH BAYI (SURVIVING INFANT)			BAYI DIIMUNISASI																							
						DPT-HB-Hib3						POLIO 4*						CAMPAK RUBELA						IMUNISASI DASAR LENGKAP					
			L		P	L + P		L		P	L + P		L		P	L + P		L		P	L + P		L		P	L + P			
			L	P	L+P	JUMLAH	%	JUMLAH	%	JUMLAH	%	JUMLAH	%	JUMLAH	%	JUMLAH	%	JUMLAH	%	JUMLAH	%	JUMLAH	%	JUMLAH	%	JUMLAH	%	JUMLAH	%
1	2	3	4	5	6	7	8	9	10	11	12	13	14	15	16	17	18	19	20	21	22	23	24	25	26	27	28	29	30
1	PONCOL	PONCOL	211	184	395	172	81,5	160	87,0	332	84,1	172	81,5	158	85,9	330	83,5	165	78,2	195	106,0	360	91,1	173	82,0	210	114,1	383	97,0
2	PARANG	PARANG	258	263	521	316	122,5	307	116,7	623	119,6	270	104,7	256	97,3	526	101,0	265	102,7	266	101,1	531	101,9	205	79,5	218	82,9	423	81,2
3	LEMBEYAN	LEMBEYAN	284	224	508	305	107,4	243	108,5	548	107,9	293	103,2	238	106,3	531	104,5	273	96,1	234	104,5	507	99,8	263	92,6	228	101,8	491	96,7
4	TAKERAN	TAKERAN	201	226	427	216	107,5	188	83,2	404	94,6	214	106,5	186	82,3	400	93,7	204	101,5	188	83,2	392	91,8	215	107,0	210	92,9	425	99,5
5	NGUNTORONADI	GORANG-GARENG TAJI	150	141	291	143	95,3	129	91,5	272	93,5	141	94,0	131	92,9	272	93,5	151	100,7	125	88,7	276	94,8	145	96,7	132	93,6	277	95,2
6	KAWEDANAN	KAWEDANAN	138	128	266	126	91,3	144	112,5	270	101,5	126	91,3	146	114,1	272	102,3	148	107,2	156	121,9	304	114,3	144	104,3	156	121,9	300	112,8
7	KAWEDANAN	TLADAN	85	83	168	104	122,4	63	75,9	167	99,4	103	121,2	61	73,5	164	97,6	92	108,2	66	79,5	158	94,0	80	94,1	62	74,7	142	84,5
8	MAGETAN	CANDIREJO	228	239	467	226	99,1	199	83,3	425	91,0	224	98,2	194	81,2	418	89,5	254	111,4	198	82,8	452	96,8	255	111,8	210	87,9	465	99,6
9	NGARIBOYO	NGARIBOYO	270	251	521	308	114,1	223	88,8	531	101,9	277	102,6	209	83,3	486	93,3	258	95,6	222	88,4	480	92,1	212	78,5	187	74,5	399	76,6
10	PLAOSAN	PLAOSAN	228	197	425	229	100,4	200	101,5	429	100,9	228	100,0	200	101,5	428	100,7	262	114,9	194	98,5	456	107,3	233	102,2	169	85,8	402	94,6
11	PLAOSAN	SUMBERAGUNG	124	110	234	102	82,3	90	81,8	192	82,1	102	82,3	91	82,7	193	82,5	106	85,5	76	69,1	182	77,8	114	91,9	86	78,2	200	85,5
12	PANEKAN	PANEKAN	362	343	705	322	89,0	300	87,5	622	88,2	294	81,2	288	84,0	582	82,6	276	76,2	247	72,0	523	74,2	353	97,5	366	106,7	719	102,0
13	SIDOREJO	SIDOKERTO	205	160	365	162	79,0	157	98,1	319	87,4	162	79,0	155	96,9	317	86,8	172	83,9	178	111,3	350	95,9	165	80,5	171	106,9	336	92,1
14	SUKOMORO	SUKOMORO	190	179	369	179	94,2	164	91,6	343	93,0	169	88,9	163	91,1	332	90,0	157	82,6	183	102,2	340	92,1	157	82,6	174	97,2	331	89,7
15	BENDO	BENDO	202	210	412	205	101,5	189	90,0	394	95,6	209	103,5	189	90,0	398	96,6	240	118,8	195	92,9	435	105,6	222	109,9	193	91,9	415	100,7
16	MAOSPATI	MAOSPATI	162	161	323	148	91,4	111	68,9	259	80,2	146	90,1	111	68,9	257	79,6	161	99,4	131	81,4	292	90,4	162	100,0	142	88,2	304	94,1
17	MAOSPATI	NGUJUNG	97	111	208	78	80,4	89	80,2	167	80,3	76	78,4	98	88,3	174	83,7	87	89,7	90	81,1	177	85,1	87	89,7	105	94,6	192	92,3
18	KARANGREJO	KARANGREJO	161	135	296	141	87,6	135	100,0	276	93,2	138	85,7	133	98,5	271	91,6	151	93,8	121	89,6	272	91,9	171	106,2	117	86,7	288	97,3
19	KARAS	TAJI	246	224	470	198	80,5	213	95,1	411	87,4	198	80,5	215	96,0	413	87,9	162	65,9	204	91,1	366	77,9	160	65,0	207	92,4	367	78,1
20	BARAT	TEBON	116	116	232	98	84,5	84	72,4	182	78,4	95	81,9	80	69,0	175	75,4	115	99,1	114	98,3	229	98,7	116	100,0	109	94,0	225	97,0
21	BARAT	REJOMULYO	72	72	144	64	88,9	62	86,1	126	87,5	64	88,9	62	86,1	126	87,5	65	90,3	57	79,2	122	84,7	64	88,9	49	68,1	113	78,5
22	KARTOHARJO	KARTOHARJO	156	170	326	143	91,7	120	70,6	263	80,7	140	89,7	120	70,6	260	79,8	122	78,2	114	67,1	236	72,4	130	83,3	132	77,6	262	80,4
<b>JUMLAH (KAB)</b>			<b>4.146</b>	<b>3.927</b>	<b>8.073</b>	<b>3.985</b>	<b>96,1</b>	<b>3.570</b>	<b>90,9</b>	<b>7.555</b>	<b>93,6</b>	<b>3.841</b>	<b>92,6</b>	<b>3.484</b>	<b>88,7</b>	<b>7.325</b>	<b>90,7</b>	<b>3.886</b>	<b>93,7</b>	<b>3.554</b>	<b>90,5</b>	<b>7.440</b>	<b>92,2</b>	<b>3.826</b>	<b>92,3</b>	<b>3.633</b>	<b>92,5</b>	<b>7.459</b>	<b>92,4</b>

TABEL 44

**CAKUPAN IMUNISASI LANJUTAN DPT-HB-Hib 4 DAN CAMPAK RUBELA 2 PADA ANAK USIA DIBAWAH DUA TAHUN (BADUTA)  
MENURUT JENIS KELAMIN, KECAMATAN, DAN PUSKESMAS  
KABUPATEN MAGETAN  
TAHUN 2022**

NO	KECAMATAN	PUSKESMAS	JUMLAH BADUTA			BADUTA DIIMUNISASI											
						DPT-HB-Hib4						CAMPAK RUBELA 2					
			L		P		L + P		L		P		L + P				
			L	P	L+P	JUMLAH	%	JUMLAH	%	JUMLAH	%	JUMLAH	%	JUMLAH	%	JUMLAH	%
1	2	3	4	5	6	7	8	9	10	11	12	13	14	15	16	17	18
1	PONCOL	PONCOL	216	190	406	180	83,3	138	72,6	318	78,3	191	88,4	147	77,4	338	83,3
2	PARANG	PARANG	264	271	535	254	96,2	248	91,5	502	93,8	233	88,3	242	89,3	475	88,8
3	LEMBEYAN	LEMBEYAN	291	231	522	251	86,3	215	93,1	466	89,3	293	100,7	244	105,6	537	102,9
4	TAKERAN	TAKERAN	205	234	439	188	91,7	184	78,6	372	84,7	182	88,8	148	63,2	330	75,2
5	NGUNTORONADI	GORANG-GARENG TAJI	154	145	299	123	79,9	122	84,1	245	81,9	141	91,6	131	90,3	272	91,0
6	KAWEDANAN	KAWEDANAN	141	132	273	146	103,5	135	102,3	281	102,9	169	119,9	154	116,7	323	118,3
7	KAWEDANAN	TLADAN	87	85	172	146	167,8	135	158,8	281	163,4	170	195,4	154	181,2	324	188,4
8	MAGETAN	CANDIREJO	233	246	479	275	118,0	270	109,8	545	113,8	229	98,3	217	88,2	446	93,1
9	NGARIBOYO	NGARIBOYO	276	259	535	184	66,7	207	79,9	391	73,1	217	78,6	227	87,6	444	83,0
10	PLAOSAN	PLAOSAN	233	203	436	203	87,1	179	88,2	382	87,6	226	97,0	252	124,1	478	109,6
11	PLAOSAN	SUMBERAGUNG	127	113	240	133	104,7	119	105,3	252	105,0	127	100,0	120	106,2	247	102,9
12	PANEKAN	PANEKAN	371	353	724	274	73,9	229	64,9	503	69,5	300	80,9	266	75,4	566	78,2
13	SIDOREJO	SIDOKERTO	210	165	375	162	77,1	150	90,9	312	83,2	169	80,5	160	97,0	329	87,7
14	SUKOMORO	SUKOMORO	195	184	379	182	93,3	172	93,5	354	93,4	193	99,0	198	107,6	391	103,2
15	BENDO	BENDO	207	216	423	196	94,7	167	77,3	363	85,8	211	101,9	194	89,8	405	95,7
16	MAOSPATI	MAOSPATI	166	166	332	132	79,5	142	85,5	274	82,5	148	89,2	160	96,4	308	92,8
17	MAOSPATI	NGUJUNG	99	114	213	98	99,0	114	100,0	212	99,5	115	116,2	112	98,2	227	106,6
18	KARANGREJO	KARANGREJO	165	139	304	157	95,2	110	79,1	267	87,8	174	105,5	108	77,7	282	92,8
19	KARAS	TAJI	252	231	483	200	79,4	203	87,9	403	83,4	198	78,6	199	86,1	397	82,2
20	BARAT	TEBON	119	119	238	105	88,2	100	84,0	205	86,1	109	91,6	111	93,3	220	92,4
21	BARAT	REJOMULYO	74	74	148	53	71,6	44	59,5	97	65,5	59	79,7	57	77,0	116	78,4
22	KARTOHARJO	KARTOHARJO	160	175	335	116	72,5	141	80,6	257	76,7	137	85,6	142	81,1	279	83,3
<b>JUMLAH (KAB)</b>			<b>4.245</b>	<b>4.045</b>	<b>8.290</b>	<b>3.758</b>	<b>88,5</b>	<b>3.524</b>	<b>87,1</b>	<b>7.282</b>	<b>87,8</b>	<b>3.991</b>	<b>94,0</b>	<b>3.743</b>	<b>92,5</b>	<b>7.734</b>	<b>93,3</b>

TABEL 45

**CAKUPAN PEMBERIAN VITAMIN A PADA BAYI DAN ANAK BALITA MENURUT KECAMATAN DAN PUSKESMAS  
KABUPATEN MAGETAN  
TAHUN 2022**

NO	KECAMATAN	PUSKESMAS	BAYI 6-11 BULAN			ANAK BALITA (12-59 BULAN)			BALITA (6-59 BULAN)		
			JUMLAH BAYI	MENDAPAT VIT A		JUMLAH	MENDAPAT VIT A		JUMLAH	MENDAPAT VIT A	
				S	%		S	%		S	%
1	2	3	4	5	6	7	8	9	10	11	12
1	PONCOL	PONCOL	302	268	88,7	1.460	1.432	98,1	1.762	1.700	96,5
2	PARANG	PARANG	423	411	97,2	1.656	1.554	93,8	2.079	1.965	94,5
3	LEMBEYAN	LEMBEYAN	505	470	93,1	2.149	1.989	92,6	2.654	2.459	92,7
4	TAKERAN	TAKERAN	524	477	91,0	1.923	1.781	92,6	2.447	2.258	92,3
5	NGUNTORONADI	GORANG-GARENG TAJI	219	219	100,0	1.113	1.036	93,1	1.332	1.255	94,2
6	KAWEDANAN	KAWEDANAN	284	263	92,6	1.086	968	89,1	1.370	1.231	89,9
7	KAWEDANAN	TLADAN	154	142	92,2	679	671	98,8	833	813	97,6
8	MAGETAN	CANDIREJO	589	589	100,0	1.671	1.671	100,0	2.260	2.260	100,0
9	NGARIBOYO	NGARIBOYO	702	622	88,6	1.993	1.822	91,4	2.695	2.444	90,7
10	PLAOSAN	PLAOSAN	442	442	100,0	1.712	1.712	100,0	2.154	2.154	100,0
11	PLAOSAN	SUMBERAGUNG	175	173	98,9	895	893	99,8	1.070	1.066	99,6
12	PANEKAN	PANEKAN	662	662	100,0	2.625	2.625	100,0	3.287	3.287	100,0
13	SIDOREJO	SIDOKERTO	347	296	85,3	1.450	1.432	98,8	1.797	1.728	96,2
14	SUKOMORO	SUKOMORO	370	288	77,8	1.249	1.160	92,9	1.619	1.448	89,4
15	BENDO	BENDO	426	426	100,0	1.825	1.816	99,5	2.251	2.242	99,6
16	MAOSPATI	MAOSPATI	199	190	95,5	1.227	1.223	99,7	1.426	1.413	99,1
17	MAOSPATI	NGUJUNG	166	157	94,6	681	575	84,4	847	732	86,4
18	KARANGREJO	KARANGREJO	289	273	94,5	1.152	1.088	94,4	1.441	1.361	94,4
19	KARAS	TAJI	390	390	100,0	1.151	1.151	100,0	1.541	1.541	100,0
20	BARAT	TEBON	233	233	100,0	896	896	100,0	1.129	1.129	100,0
21	BARAT	REJOMULYO	130	121	93,1	528	523	99,1	658	644	97,9
22	KARTOHARJO	KARTOHARJO	190	186	97,9	1.051	1.051	100,0	1.241	1.237	99,7
<b>JUMLAH (KAB)</b>			<b>7.721</b>	<b>7.298</b>	<b>94,5</b>	<b>30.172</b>	<b>29.069</b>	<b>96,3</b>	<b>37.893</b>	<b>36.367</b>	<b>96,0</b>

TABEL 46

**CAKUPAN PELAYANAN KESEHATAN BALITA MENURUT JENIS KELAMIN, KECAMATAN, DAN PUSKESMAS  
KABUPATEN MAGETAN  
TAHUN 2022**

NO	KECAMATAN	PUSKESMAS	SASARAN BALITA (USIA 0-59 BULAN)	SASARAN ANAK BALITA (USIA 12-59 BULAN)	BALITA MEMILIKI BUKU KIA		BALITA DIPANTAU PERTUMBUHAN DAN PERKEMBANGAN		BALITA DILAYANI SDIDTK		BALITA SAKIT	BALITA DILAYANI MTBS	
					JUMLAH	%	JUMLAH	%	JUMLAH	%		JUMLAH	JUMLAH
1	2	3	4	5	6	7	8	9	10	11	12	13	14
1	PONCOL	PONCOL	1455	353	1455	100	1455	100	1455	100,00	1410	1410	100
2	PARANG	PARANG	2162	450	2162	100	2162	100	2162	100,00	1327	1169	88
3	LEMBEYAN	LEMBEYAN	2058	436	2058	100	2058	100	2058	100,00	690	464	67
4	TAKERAN	TAKERAN	1746	506	1746	100	1746	100	1746	100,00	947	947	100
5	NGUNTORONADI	GORANG-GARENG TAJI	1121	180	1121	100	1121	100	1121	100,00	327	282	86
6	KAWEDANAN	KAWEDANAN	1018	288	1018	100	1019	100	1019	100,10	857	857	100
7	KAWEDANAN	TLADAN	708	118	708	100	710	100	710	100,28	821	806	98
8	MAGETAN	CANDIREJO	2009	479	2009	419,42	2001	100	2001	99,60	1300	1292	99
9	NGARIBOYO	NGARIBOYO	2206	496	2206	444,76	2206	100	2206	100,00	1741	1741	100
10	PLAOSAN	PLAOSAN	1544	270	1544	571,85	1545	100	1545	100,06	1282	1284	100
11	PLAOSAN	SUMBERAGUNG	935	232	935	403,02	935	100	935	100,00	790	789	100
12	PANEKAN	PANEKAN	2554	627	2554	407,34	2554	100	2554	100,00	1423	1448	102
13	SIDOREJO	SIDOKERTO	1393	281	1393	495,73	1393	100	1393	100,00	351	351	100
14	SUKOMORO	SUKOMORO	1644	298	1644	551,68	1645	100	1645	100,06	670	645	96
15	BENDO	BENDO	1840	518	1840	355,21	1840	100	1840	100,00	297	226	76
16	MAOSPATI	MAOSPATI	1159	269	1159	430,86	1160	100	1160	100,09	487	487	100
17	MAOSPATI	NGUJUNG	655	191	655	342,93	656	100	656	100,15	275	252	92
18	KARANGREJO	KARANGREJO	1344	332	1344	404,82	1344	100	1344	100,00	497	507	102
19	KARAS	TAJI	1346	248	1346	542,74	1346	100	1346	100,00	700	680	97
20	BARAT	TEBON	824	170	824	484,71	1013	123	1013	122,94	210	210	100
21	BARAT	REJOMULYO	539	105	539	513,33	540	100	540	100,19	326	377	116
22	KARTOHARJO	KARTOHARJO	1057	215	1057	491,63	1057	100	1057	100,00	518	518	100
<b>JUMLAH (KAB)</b>			<b>31317</b>	<b>7062</b>	<b>31317</b>	<b>443,4579439</b>	<b>31506</b>	<b>101</b>	<b>31506</b>	<b>100,60</b>	<b>17246</b>	<b>16742</b>	<b>97</b>



TABEL 47

**JUMLAH BALITA DITIMBANG MENURUT JENIS KELAMIN, KECAMATAN, DAN PUSKESMAS  
KABUPATEN MAGETAN  
TAHUN 2022**

NO	KECAMATAN	PUSKESMAS	BALITA								
			JUMLAH SASARAN BALITA (S)			DITIMBANG					
						JUMLAH (D)			% (D/S)		
			L	P	L+P	L	P	L+P	L	P	L+P
1	2	3	4	5	6	7	8	9	10	11	12
1	PONCOL	PONCOL	933	829	1.762	772	687	1.459	82,7	82,9	82,8
2	PARANG	PARANG	1.174	1.106	2.280	902	850	1.752	76,8	76,9	76,8
3	LEMBEYAN	LEMBEYAN	1.344	1.270	2.614	970	916	1.886	72,2	72,1	72,1
4	TAKERAN	TAKERAN	1.146	1.075	2.221	982	920	1.902	85,7	85,6	85,6
5	NGUNTORONADI	GORANG-GARENG TAJI	429	416	845	246	239	485	57,3	57,5	57,4
6	KAWEDANAN	KAWEDANAN	639	705	1.344	492	542	1.034	77,0	76,9	76,9
7	KAWEDANAN	TLADAN	415	404	819	342	333	675	82,4	82,4	82,4
8	MAGETAN	CANDIREJO	1.070	1.131	2.201	752	794	1.546	70,3	70,2	70,2
9	NGARIBOYO	NGARIBOYO	1.086	1.046	2.132	738	712	1.450	68,0	68,1	68,0
10	PLAOSAN	PLAOSAN	1.082	983	2.065	767	696	1.463	70,9	70,8	70,8
11	PLAOSAN	SUMBERAGUNG	563	579	1.142	416	427	843	73,9	73,7	73,8
12	PANEKAN	PANEKAN	1.670	1.623	3.293	1.221	1.186	2.407	73,1	73,1	73,1
13	SIDOREJO	SIDOKERTO	913	803	1.716	697	614	1.311	76,3	76,5	76,4
14	SUKOMORO	SUKOMORO	956	881	1.837	656	605	1.261	68,6	68,7	68,6
15	BENDO	BENDO	1.119	1.128	2.247	822	828	1.650	73,5	73,4	73,4
16	MAOSPATI	MAOSPATI	729	703	1.432	519	502	1.021	71,2	71,4	71,3
17	MAOSPATI	NGUJUNG	471	458	929	401	389	790	85,1	84,9	85,0
18	KARANGREJO	KARANGREJO	729	717	1.446	564	554	1.118	77,4	77,3	77,3
19	KARAS	TAJI	960	858	1.818	741	662	1.403	77,2	77,2	77,2
20	BARAT	TEBON	528	582	1.110	358	396	754	67,8	68,0	67,9
21	BARAT	REJOMULYO	328	322	650	306	301	607	93,3	93,5	93,4
22	KARTOHARJO	KARTOHARJO	630	604	1.234	476	456	932	75,6	75,5	75,5
<b>JUMLAH (KAB)</b>			<b>18.914</b>	<b>18.223</b>	<b>37.137</b>	<b>14.140</b>	<b>13.609</b>	<b>27.749</b>	<b>74,8</b>	<b>74,7</b>	<b>74,7</b>

TABEL 48

**STATUS GIZI BALITA BERDASARKAN INDEKS BB/U, TB/U, DAN BB/TB MENURUT KECAMATAN DAN PUSKESMAS  
KABUPATEN MAGETAN  
TAHUN 2022**

NO	KECAMATAN	PUSKESMAS	JUMLAH BALITA YANG DITIMBANG	BALITA BERAT BADAN KURANG (BB/U)		JUMLAH BALITA YANG DIUKUR TINGGI BADAN	BALITA PENDEK (TB/U)		JUMLAH BALITA YANG DIUKUR	BALITA GIZI KURANG (BB/TB : < -2 s.d -3 SD)		BALITA GIZI BURUK (BB/TB: < -3 SD)	
				JUMLAH	%		JUMLAH	%		JUMLAH	%	JUMLAH	%
1	2	3	4	5	6	7	8	9	10	11	12	13	14
1	PONCOL	PONCOL	1.612	185	11,5	1.612	158	9,8	1.612	64	4,0	4	0,2
2	PARANG	PARANG	1.782	162	9,1	1.779	111	6,2	1.779	94	5,3	5	0,3
3	LEMBEYAN	LEMBEYAN	2.000	209	10,5	1.997	187	9,4	1.997	139	7,0	15	0,8
4	TAKERAN	TAKERAN	2.106	63	3,0	2.106	66	3,1	2.106	24	1,1	4	0,2
5	NGUNTORONADI	GORANG-GARENG TAJI	907	108	11,9	907	159	17,5	907	88	9,7	12	1,3
6	KAWEDANAN	KAWEDANAN	1.169	108	9,2	1.169	103	8,8	1.169	42	3,6	4	0,3
7	KAWEDANAN	TLADAN	720	97	13,5	720	85	11,8	720	41	5,7	4	0,6
8	MAGETAN	CANDIREJO	1.403	138	9,8	1.385	47	3,4	1.385	68	4,9	0	0,0
9	NGARIBOYO	NGARIBOYO	1.461	141	9,7	1.452	231	15,9	1.452	80	5,5	11	0,8
10	PLAOSAN	PLAOSAN	1.541	194	12,6	1.537	94	6,1	1.537	78	5,1	3	0,2
11	PLAOSAN	SUMBERAGUNG	854	102	11,9	854	102	11,9	854	34	4,0	0	0,0
12	PANEKAN	PANEKAN	2.523	279	11,1	2.520	432	17,1	2.520	95	3,8	25	1,0
13	SIDOREJO	SIDOKERTO	1.387	160	11,5	1.387	140	10,1	1.387	77	5,6	2	0,1
14	SUKOMORO	SUKOMORO	1.265	139	11,0	1.257	192	15,3	1.258	65	5,2	16	1,3
15	BENDO	BENDO	1.658	162	9,8	1.658	147	8,9	1.657	98	5,9	2	0,1
16	MAOSPATI	MAOSPATI	1.054	124	11,8	1.054	86	8,2	1.054	104	9,9	15	1,4
17	MAOSPATI	NGUJUNG	806	75	9,3	806	73	9,1	806	28	3,5	1	0,1
18	KARANGREJO	KARANGREJO	1.151	133	11,6	1.151	113	9,8	1.148	82	7,1	11	1,0
19	KARAS	TAJI	1.202	149	12,4	1.202	123	10,2	1.199	77	6,4	3	0,3
20	BARAT	TEBON	818	105	12,8	818	123	15,0	816	52	6,4	14	1,7
21	BARAT	REJOMULYO	619	75	12,1	619	63	10,2	619	46	7,4	2	0,3
22	KARTOHARJO	KARTOHARJO	972	125	12,9	972	85	8,7	971	92	9,5	8	0,8
<b>JUMLAH (KAB)</b>			<b>29.010</b>	<b>3.033</b>	<b>10,5</b>	<b>28.962</b>	<b>2.920</b>	<b>10,1</b>	<b>28.953</b>	<b>1.568</b>	<b>5,4</b>	<b>161</b>	<b>0,6</b>

TABEL 49

**CAKUPAN PELAYANAN KESEHATAN PESERTA DIDIK SD/MI, SMP/MTS, SMA/MA SERTA USIA PENDIDIKAN DASAR MENURUT KECAMATAN DAN PUSKESMAS  
KABUPATEN MAGETAN  
TAHUN 2022**

NO	KECAMATAN	PUSKESMAS	PESERTA DIDIK SEKOLAH									USIA PENDIDIKAN DASAR (KELAS 1-9)			SEKOLAH								
			KELAS 1 SD/MI			KELAS 7 SMP/MTS			KELAS 10 SMA/MA			JUMLAH	MENDAPAT PELAYANAN KESEHATAN	%	SD/MI			SMP/MTS			SMA/MA		
			JUMLAH PESERTA DIDIK	MENDAPAT PELAYANAN KESEHATAN	%	JUMLAH PESERTA DIDIK	MENDAPAT PELAYANAN KESEHATAN	%	JUMLAH PESERTA DIDIK	MENDAPAT PELAYANAN KESEHATAN	%				JUMLAH	MENDAPAT PELAYANAN KESEHATAN	%	JUMLAH	MENDAPAT PELAYANAN KESEHATAN	%	JUMLAH	MENDAPAT PELAYANAN KESEHATAN	%
1	2	3	4	5	6	7	8	9	10	11	12	13	14	15	16	17	18	19	20	21	22	23	24
1	PONCOL	PONCOL	441	441	100,0	514	514	100,0	353	299	84,7	3906	3906	100,0	28	28	100,0	7	7	100,0	4	0	0,0
2	PARANG	PARANG	596	596	100,0	449	449	100,0	201	201	100,0	4652	4652	100,0	40	40	100,0	8	8	100,0	4	4	100,0
3	LEMBEYAN	LEMBEYAN	511	511	100,0	212	212	100,0	185	185	100,0	3909	3909	100,0	39	39	100,0	6	6	100,0	4	4	100,0
4	TAKERAN	TAKERAN	522	522	100,0	656	656	100,0	795	795	100,0	5280	5280	100,0	22	22	100,0	6	6	100,0	6	6	100,0
5	NGUNTORONADI	GORANG-GARENG TAJI	251	251	100,0	278	278	100,0	53	0	0,0	2397	2397	100,0	13	13	100,0	2	2	100,0	2	2	100,0
6	KAWEDANAN	KAWEDANAN	317	317	100,0	648	648	100,0	403	403	100,0	3860	3860	100,0	19	19	100,0	4	4	100,0	6	6	100,0
7	KAWEDANAN	TLADAN	147	147	100,0	85	85	100,0	0	0	#DIV/0!	1394	1394	100,0	12	12	100,0	2	2	100,0	0	0	#DIV/0!
8	MAGETAN	CANDIREJO	995	995	100,0	1.405	1.405	100,0	2.740	2.740	100,0	10227	10227	100,0	26	26	100,0	12	12	100,0	16	16	100,0
9	NGARIBOYO	NGARIBOYO	376	376	100,0	299	299	100,0	200	200	100,0	3575	3575	100,0	29	29	100,0	3	3	100,0	3	3	100,0
10	PLAOSAN	PLAOSAN	411	411	100,0	337	337	100,0	132	132	100,0	3647	3647	100,0	25	25	100,0	3	3	100,0	3	3	100,0
11	PLAOSAN	SUMBERAGUNG	217	217	100,0	285	285	100,0	0	0	#DIV/0!	1846	1846	100,0	16	16	100,0	4	4	100,0	0	0	#DIV/0!
12	PANEKAN	PANEKAN	654	654	100,0	682	682	100,0	249	0	0,0	5839	5839	100,0	40	40	100,0	4	4	100,0	2	2	100,0
13	SIDOREJO	SIDOKERTO	280	280	100,0	412	412	100,0	325	310	95,4	3011	3011	100,0	17	17	100,0	3	3	100,0	1	1	100,0
14	SUKOMORO	SUKOMORO	294	294	100,0	263	263	100,0	148	148	100,0	2674	2674	100,0	23	23	100,0	3	3	100,0	1	1	100,0
15	BENDO	BENDO	420	420	100,0	348	348	100,0	729	729	100,0	3780	3780	100,0	32	32	100,0	5	5	100,0	3	3	100,0
16	MAOSPATI	MAOSPATI	433	433	100,0	577	577	100,0	456	466	102,2	5647	5147	91,1	18	18	100,0	4	3	75,0	4	4	100,0
17	MAOSPATI	NGUJUNG	130	130	100,0	0	0	#DIV/0!	14	14	100,0	863	863	100,0	9	9	100,0	0	0	#DIV/0!	2	2	100,0
18	KARANGREJO	KARANGREJO	357	357	100,0	640	640	100,0	19	19	100,0	3888	3888	100,0	17	17	100,0	4	4	100,0	1	1	100,0
19	KARAS	TAJI	614	546	88,9	1.247	492	39,5	1.301	492	37,8	7497	5643	75,3	28	28	100,0	7	7	100,0	5	5	100,0
20	BARAT	TEBON	278	278	100,0	452	452	100,0	0	0	#DIV/0!	3189	3189	100,0	16	16	100,0	4	4	100,0	0	0	#DIV/0!
21	BARAT	REJOMULYO	137	137	100,0	190	190	100,0	335	335	100,0	1450	1450	100,0	8	8	100,0	1	1	100,0	2	2	100,0
22	KARTOHARJO	KARTOHARJO	250	250	100,0	172	172	100,0	293	293	100,0	2041	2041	100,0	19	19	100,0	3	3	100,0	2	2	100,0
<b>JUMLAH (KAB)</b>			<b>8.631</b>	<b>8.563</b>	<b>99,2</b>	<b>10.151</b>	<b>9.396</b>	<b>92,6</b>	<b>8.931</b>	<b>7.761</b>	<b>86,9</b>	<b>84572</b>	<b>82.218</b>	<b>97,2</b>	<b>496</b>	<b>496</b>	<b>100,0</b>	<b>95</b>	<b>94</b>	<b>98,9</b>	<b>71</b>	<b>67</b>	<b>94,4</b>

Sumber ..... (sebutkan)

TABEL 50

**PELAYANAN KESEHATAN GIGI DAN MULUT MENURUT KECAMATAN DAN PUSKESMAS  
KABUPATEN MAGETAN  
TAHUN 2022**

NO	KECAMATAN	PUSKESMAS	PELAYANAN KESEHATAN GIGI DAN MULUT						
			TUMPATAN GIGI TETAP	PENCABUTAN GIGI TETAP	JUMLAH KUNJUNGAN	RASIO TUMPATAN/ PENCABUTAN	JUMLAH KASUS GIGI	JUMLAH KASUS DIRUJUK	% KASUS DIRUJUK
1	2	3	4	5	6	7	8	9	10
1	PONCOL	PONCOL	511	526	392	1,0	1.681	20	0,0
2	PARANG	PARANG	34	116	443	0,3	2.333	60	0,0
3	LEMBEYAN	LEMBEYAN	51	36	466	1,4	1.440	49	0,0
4	TAKERAN	TAKERAN	0	0	345	#DIV/0!	1.357	197	0,1
5	NGUNTORONADI	GORANG-GARENG TAJI	340	309	280	1,1	1.811	17	0,0
6	KAWEDANAN	KAWEDANAN	45	64	250	0,7	1.560	86	0,1
7	KAWEDANAN	TLADAN	40	15	151	2,7	382	19	0,0
8	MAGETAN	CANDIREJO	0	4	456	0,0	1.103	55	0,0
9	NGARIBOYO	NGARIBOYO	0	54	332	0,0	1.928	119	0,1
10	PLAOSAN	PLAOSAN	162	153	430	1,1	1.386	29	0,0
11	PLAOSAN	SUMBERAGUNG	75	29	189	2,6	710	12	0,0
12	PANEKAN	PANEKAN	369	188	683	2,0	1.818	4	0,0
13	SIDOREJO	SIDOKERTO	50	40	259	1,3	728	3	0,0
14	SUKOMORO	SUKOMORO	52	77	274	0,7	1.200	66	0,1
15	BENDO	BENDO	52	71	1.051	0,7	873	91	0,1
16	MAOSPATI	MAOSPATI	23	6	214	3,8	996	175	0,2
17	MAOSPATI	NGUJUNG	46	18	136	2,6	707	89	0,1
18	KARANGREJO	KARANGREJO	87	105	231	0,8	1.445	102	0,1
19	KARAS	TAJI	8	11	464	0,7	1.508	70	0,0
20	BARAT	TEBON	23	14	170	1,6	587	3	0,0
21	BARAT	REJOMULYO	27	11	113	2,5	402	45	0,1
22	KARTOHARJO	KARTOHARJO	43	19	297	2,3	818	48	0,1
<b>JUMLAH (KAB)</b>			<b>2.038</b>	<b>1.866</b>	<b>7.626</b>	<b>1,1</b>	<b>26.773</b>	<b>1.359</b>	<b>0,1</b>

TABEL 51

**PELAYANAN KESEHATAN GIGI DAN MULUT PADA ANAK SD DAN SETINGKAT MENURUT JENIS KELAMIN, KECAMATAN, DAN PUSKESMAS  
KABUPATEN MAGETAN  
TAHUN 2022**

NO	KECAMATAN	PUSKESMAS	UPAYA KESEHATAN GIGI SEKOLAH (UKGS)																							
			JUMLAH SD/MI	JUMLAH SD/MI DGN SIKAT GIGI MASSAL	%	JUMLAH SD/MI MENDAPAT YAN. GIGI	%	JUMLAH MURID SD/MI			MURID SD/MI DIPERIKSA						MURID SD/MI PERLU PERAWATAN			MURID SD/MI MENDAPAT PERAWATAN						
								L	P	L + P	L	%	P	%	L + P	%	L	P	L + P	L	%	P	%	L + P	%	
1	2	3	4	5	6	7	8	9	10	11	12	13	14	15	16	17	18	19	20	21	22	23	24	25	26	
1	PONCOL	PONCOL	29	29	100,0	29	100,0	1.256	1.041	2.297	1.251	99,6	1.034	99,3	2.285	99,5	1.158	885	2.043	1.007	87,0	748	84,5	1.755	85,9	
2	PARANG	PARANG	45	45	100,0	45	100,0	1.679	1.590	3.269	575	34,2	543	34,2	1.118	34,2	75	96	171	388	517,3	568	591,7	956	559,1	
3	LEMBEYAN	LEMBEYAN	39	39	100,0	39	100,0	1.449	1.434	2.883		0,0		0,0	0	0,0			0		#DIV/0!	568	#DIV/0!	0	#DIV/0!	
4	TAKERAN	TAKERAN	28	28	100,0	28	100,0	1.684	1.621	3.305		0,0		0,0	0	0,0			0		#DIV/0!		#DIV/0!	0	#DIV/0!	
5	NGUNTORONADI	GORANG-GARENG TAJI	13	13	100,0	15	115,4	425	441	866	171	40,2	92	20,9	263	30,4	33	38	71	33	100,0	38	100,0	71	100,0	
6	KAWEDANAN	KAWEDANAN	19	19	100,0	19	100,0	1.025	976	2.001	975	95,1	952	97,5	1.927	96,3	21	18	39		0,0		0,0	0	0,0	
7	KAWEDANAN	TLADAN	12	12	100,0	12	100,0	562	571	1.133	562	100,0	571	100,0	1.133	100,0			0		#DIV/0!		#DIV/0!	0	#DIV/0!	
8	MAGETAN	CANDIREJO	31	31	100,0	31	100,0	519	476	995	487	93,8	476	100,0	963	96,8	328	334	662	94	28,7	81	24,3	175	26,4	
9	NGARIBOYO	NGARIBOYO	29	29	100,0	15	51,7	607	620	1.227	607	100,0	620	100,0	1.227	100,0	75	70	145	75	100,0	70	100,0	145	100,0	
10	PLAOSAN	PLAOSAN	26	26	100,0	25	96,2	1.343	1.260	2.603	1.300	96,8	1.230	97,6	2.530	97,2	56	43	99	50	89,3	40	93,0	90	90,9	
11	PLAOSAN	SUMBERAGUNG	15	15	100,0	15	100,0	643	607	1.250	643	100,0	607	100,0	1.250	100,0	34	25	59	34	100,0	25	100,0	59	100,0	
12	PANEKAN	PANEKAN	40	40	100,0	40	100,0	1.290	1.084	2.374	1.217	94,3	1.080	99,6	2.297	96,8	654	473	1.127	447	68,3	274	57,9	721	64,0	
13	SIDOREJO	SIDOKERTO	17	17	100,0	17	100,0	1.041	900	1.941		0,0		0,0	0	0,0			0		#DIV/0!		#DIV/0!	0	#DIV/0!	
14	SUKOMORO	SUKOMORO	25	25	100,0	25	100,0	998	959	1.957		0,0		0,0	0	0,0			0		#DIV/0!		#DIV/0!	0	#DIV/0!	
15	BENDO	BENDO	35	35	100,0	35	100,0	1.369	1.432	2.801	1.369	100,0	1.432	100,0	2.801	100,0	130	159	289		0,0		0,0	0	0,0	
16	MAOSPATI	MAOSPATI	18	18	100,0	18	100,0	1.316	1.330	2.646	428	32,5	428	32,2	856	32,4	20	30	50	15	75,0	10	33,3	25	50,0	
17	MAOSPATI	NGUJUNG	9	9	100,0	9	100,0	499	417	916	445	89,2	375	89,9	820	89,5	123	118	241	52	42,3	59	50,0	111	46,1	
18	KARANGREJO	KARANGREJO	17	17	100,0	17	100,0	1.127	988	2.115	961	85,3	961	97,3	1.922	90,9	117	132	249	117	100,0	132	100,0	249	100,0	
19	KARAS	TAJI	29	29	100,0	29	100,0	1.902	1.879	3.781		0,0		0,0	0	0,0			0		#DIV/0!		#DIV/0!	0	#DIV/0!	
20	BARAT	TEBON	16	16	100,0	16	100,0	1.645	1.662	3.307		0,0		0,0	0	0,0			0		#DIV/0!		#DIV/0!	0	#DIV/0!	
21	BARAT	REJOMULYO	8	8	100,0	8	100,0	422	424	846		0,0		0,0	0	0,0			0		#DIV/0!		#DIV/0!	0	#DIV/0!	
22	KARTOHARJO	KARTOHARJO	19	19	100,0	19	100,0	796	732	1.528	217	27,3	220	30,1	437	28,6	33	29	62	27	81,8	22	75,9	49	79,0	
<b>JUMLAH (KAB)</b>			<b>519</b>	<b>519</b>	<b>100,0</b>	<b>506</b>	<b>97,5</b>	<b>23.597</b>	<b>22.444</b>	<b>46.041</b>	<b>11.208</b>	<b>47,5</b>	<b>10.621</b>	<b>47,3</b>	<b>21.829</b>	<b>47,4</b>	<b>2.857</b>	<b>2.450</b>	<b>5.307</b>	<b>2.339</b>	<b>81,9</b>	<b>2.067</b>	<b>84,4</b>	<b>4.406</b>	<b>83,0</b>	

TABEL 52

**PELAYANAN KESEHATAN USIA PRODUKTIF MENURUT JENIS KELAMIN, KECAMATAN, DAN PUSKESMAS  
KABUPATEN MAGETAN  
TAHUN 2022**

NO	KECAMATAN	PUSKESMAS	PENDUDUK USIA 15-59 TAHUN														
			JUMLAH			MENDAPAT PELAYANAN SKRINING KESEHATAN SESUAI STANDAR						BERISIKO					
						LAKI-LAKI		PEREMPUAN		LAKI-LAKI + PEREMPUAN		LAKI-LAKI		PEREMPUAN		LAKI-LAKI + PEREMPUAN	
			LAKI-LAKI	PEREMPUAN	LAKI-LAKI + PEREMPUAN	JUMLAH	%	JUMLAH	%	JUMLAH	%	JUMLAH	%	JUMLAH	%	JUMLAH	%
1	2	3	4	5	6	7	8	9	10	11	12	13	14	15	16	17	18
1	PONCOL	PONCOL	8.418	8.243	16.661	7.944	94,4	8.543	103,6	16.487	99,0	996	12,5	1.237	14,5	2.233	13,5
2	PARANG	PARANG	12.512	12.693	25.205	12.931	103,3	12.274	96,7	25.205	100,0	1.215	9,4	1.178	9,6	2.393	9,5
3	LEMBEYAN	LEMBEYAN	11.064	11.524	22.588	9.104	82,3	12.581	109,2	21.685	96,0	1.000	11,0	1.290	10,3	2.290	10,6
4	TAKERAN	TAKERAN	10.719	10.843	21.562	10.438	97,4	11.124	102,6	21.562	100,0	1.206	11,6	1.594	14,3	2.800	13,0
5	NGUNTORONADI	GORANG-GARENG TAJI	6.510	6.574	13.084	5.074	77,9	7.098	108,0	12.172	93,0	1.067	21,0	1.471	20,7	2.538	20,9
6	KAWEDANAN	KAWEDANAN	7.763	7.986	15.749	6.313	81,3	9.403	117,7	15.716	99,8	523	8,3	1.010	10,7	1.533	9,8
7	KAWEDANAN	TLADAN	4.714	4.894	9.608	3.016	64,0	5.868	119,9	8.884	92,5	195	6,5	709	12,1	904	10,2
8	MAGETAN	CANDIREJO	12.620	13.383	26.003	10.290	81,5	15.037	112,4	25.327	97,4	856	8,3	1.254	8,3	2.110	8,3
9	NGARIBOYO	NGARIBOYO	11.198	11.199	22.397	7.316	65,3	15.081	134,7	22.397	100,0	1.855	25,4	5.756	38,2	7.611	34,0
10	PLAOSAN	PLAOSAN	9.728	9.606	19.334	8.946	92,0	9.548	99,4	18.494	95,7	452	5,1	520	5,4	972	5,3
11	PLAOSAN	SUMBERAGUNG	5.055	5.040	10.095	3.780	74,8	5.669	112,5	9.449	93,6	293	7,8	353	6,2	646	6,8
12	PANEKAN	PANEKAN	15.319	15.480	30.799	9.815	64,1	20.391	131,7	30.206	98,1	709	7,2	1.639	8,0	2.348	7,8
13	SIDOREJO	SIDOKERTO	7.864	7.784	15.648	5.776	73,4	9.872	126,8	15.648	100,0	105	1,8	144	1,5	249	1,6
14	SUKOMORO	SUKOMORO	9.197	9.690	18.887	8.917	97,0	9.583	98,9	18.500	98,0	459	5,1	785	8,2	1.244	6,7
15	BENDO	BENDO	10.921	11.586	22.507	11.112	101,7	11.395	98,4	22.507	100,0	355	3,2	319	2,8	674	3,0
16	MAOSPATI	MAOSPATI	7.706	8.237	15.943	5.823	75,6	9.410	114,2	15.233	95,5	166	2,9	180	1,9	346	2,3
17	MAOSPATI	NGUJUNG	4.697	5.029	9.726	3.642	77,5	6.059	120,5	9.701	99,7	281	7,7	524	8,6	805	8,3
18	KARANGREJO	KARANGREJO	7.216	7.242	14.458	6.312	87,5	8.146	112,5	14.458	100,0	638	10,1	1.199	14,7	1.837	12,7
19	KARAS	TAJI	8.996	9.046	18.042	6.307	70,1	10.184	112,6	16.491	91,4	306	4,9	554	5,4	860	5,2
20	BARAT	TEBON	5.523	5.855	11.378	5.469	99,0	5.660	96,7	11.129	97,8	638	11,7	790	14,0	1.428	12,8
21	BARAT	REJOMULYO	3.290	3.474	6.764	2.866	87,1	3.898	112,2	6.764	100,0	118	4,1	192	4,9	310	4,6
22	KARTOHARJO	KARTOHARJO	7.116	7.270	14.386	6.659	93,6	7.727	106,3	14.386	100,0	162	2,4	252	3,3	414	2,9
<b>JUMLAH (KAB)</b>			<b>181.030</b>	<b>192.678</b>	<b>373.708</b>	<b>157.850</b>	<b>87,2</b>	<b>214.551</b>	<b>111,4</b>	<b>372.401</b>	<b>99,7</b>	<b>13.595</b>	<b>8,6</b>	<b>22.950</b>	<b>10,7</b>	<b>36.545</b>	<b>9,8</b>

TABEL 53

**CALON PENGANTIN (CATIN) MENDAPATKAN LAYANAN KESEHATAN MENURUT JENIS KELAMIN, KECAMATAN, DAN PUSKESMAS  
KABUPATEN MAGETAN  
TAHUN 2022**

NO	KECAMATAN	PUSKESMAS	JUMLAH CATIN TERDAFTAR DI KUA ATAU LEMBAGA AGAMA LAINNYA			CATIN MENDAPATKAN LAYANAN KESEHATAN						CATIN PEREMPUAN ANEMIA		CATIN PEREMPUAN GIZI KURANG	
						LAKI-LAKI		PEREMPUAN		LAKI-LAKI + PEREMPUAN		JUMLAH	%	JUMLAH	%
			LAKI-LAKI	PEREMPUAN	LAKI-LAKI + PEREMPUAN	JUMLAH	%	JUMLAH	%	JUMLAH	%				
1	2	3	4	5	6	7	8	9	10	11	12	15	16	15	16
1	PONCOL	PONCOL	165	165	330	52	31,5	147	89,1	199	60,3	5	3,4	5	3,4
2	PARANG	PARANG	292	292	584	218	74,7	249	85,3	467	80,0	19	7,6	14	5,6
3	LEMBEYAN	LEMBEYAN	227	227	454	125	55,1	169	74,4	294	64,8	6	3,6	57	33,7
4	TAKERAN	TAKERAN	260	260	520	54	20,8	233	89,6	287	55,2	11	4,7	12	5,2
5	NGUNTORONADI	GORANG-GARENG T	116	116	232	105	90,5	130	112,1	235	101,3	8	6,2	6	4,6
6	KAWEDANAN	KAWEDANAN	162	162	324	116	71,6	169	104,3	285	88,0	43	25,4	27	16,0
7	KAWEDANAN	TLADAN	121	121	242	90	74,4	90	74,4	180	74,4	5	5,6	11	12,2
8	MAGETAN	CANDIREJO	302	302	604	80	26,5	256	84,8	336	55,6	7	2,7	9	3,5
9	NGARIBOYO	NGARIBOYO	249	249	498	247	99,2	247	99,2	494	99,2	25	10,1	30	12,1
10	PLAOSAN	PLAOSAN	167	167	334	107	64,1	165	98,8	272	81,4	12	7,3	14	8,5
11	PLAOSAN	SUMBERAGUNG	45	45	90	40	88,9	45	100,0	85	94,4	4	8,9	10	22,2
12	PANEKAN	PANEKAN	341	341	682	176	51,6	292	85,6	468	68,6	24	8,2	71	24,3
13	SIDOREJO	SIDOKERTO	137	137	274	120	87,6	137	100,0	257	93,8	34	24,8	37	27,0
14	SUKOMORO	SUKOMORO	199	199	398	35	17,6	173	86,9	208	52,3	8	4,6	24	13,9
15	BENDO	BENDO	237	237	474	149	62,9	199	84,0	348	73,4	10	5,0	10	5,0
16	MAOSPATI	MAOSPATI	190	190	380	158	83,2	158	83,2	316	83,2	24	15,2	19	12,0
17	MAOSPATI	NGUJUNG	129	129	258	95	73,6	129	100,0	224	86,8	3	2,3	9	7,0
18	KARANGREJO	KARANGREJO	140	140	280	140	100,0	140	100,0	280	100,0	32	22,9	18	12,9
19	KARAS	TAJI	309	309	618	218	70,6	264	85,4	482	78,0	3	1,1	34	12,9
20	BARAT	TEBON	90	90	180	28	31,1	93	103,3	121	67,2	8	8,6	12	12,9
21	BARAT	REJOMULYO	71	71	142	35	49,3	66	93,0	101	71,1	0	0,0	4	6,1
22	KARTOHARJO	KARTOHARJO	174	174	348	134	77,0	176	101,1	310	89,1	15	8,5	19	10,8
<b>JUMLAH (KAB)</b>			<b>4.123</b>	<b>4.123</b>	<b>8.246</b>	<b>2.522</b>	<b>61,2</b>	<b>3.727</b>	<b>90,4</b>	<b>6.249</b>	<b>75,8</b>	<b>306</b>	<b>8,2</b>	<b>452</b>	<b>12,1</b>

TABEL 54

**CAKUPAN PELAYANAN KESEHATAN USIA LANJUT MENURUT JENIS KELAMIN, KECAMATAN, DAN PUSKESMAS  
KABUPATEN MAGETAN  
TAHUN 2022**

NO	KECAMATAN	PUSKESMAS	USIA LANJUT (60TAHUN+)								
			JUMLAH			MENDAPAT SKRINING KESEHATAN SESUAI STANDAR					
			L	P	L+P	L	%	P	%	L+P	%
1	2	3	4	5	6	7	8	9	10	11	12
1	PONCOL	PONCOL	2.925	3.392	6.317	2.883	98,6	3.765	111,0	6.648	105,2
2	PARANG	PARANG	4.347	5.226	9.573	4.735	108,9	5.479	104,8	10.214	106,7
3	LEMBEYAN	LEMBEYAN	3.844	4.745	8.589	3.761	97,8	5.303	111,8	9.064	105,5
4	TAKERAN	TAKERAN	3.725	4.463	8.188	3.975	106,7	4.701	105,3	8.676	106,0
5	NGUNTORONADI	GORANG-GARENG T	2.261	2.708	4.969	2.473	109,4	2.749	101,5	5.222	105,1
6	KAWEDANAN	KAWEDANAN	2.697	3.288	5.985	2.223	82,4	3.714	113,0	5.937	99,2
7	KAWEDANAN	TLADAN	1.636	2.013	3.649	1.825	111,6	1.965	97,6	3.790	103,9
8	MAGETAN	CANDIREJO	4.382	5.508	9.890	4.468	102,0	5.879	106,7	10.347	104,6
9	NGARIBOYO	NGARIBOYO	3.890	4.609	8.499	3.602	92,6	5.190	112,6	8.792	103,4
10	PLAOSAN	PLAOSAN	3.379	3.954	7.333	3.061	90,6	4.092	103,5	7.153	97,5
11	PLAOSAN	SUMBERAGUNG	1.757	2.074	3.831	1.613	91,8	2.124	102,4	3.737	97,5
12	PANEKAN	PANEKAN	5.318	6.372	11.690	3.297	62,0	9.710	152,4	13.007	111,3
13	SIDOREJO	SIDOKERTO	2.732	3.205	5.937	2.645	96,8	3.843	119,9	6.488	109,3
14	SUKOMORO	SUKOMORO	3.195	3.988	7.183	2.698	84,4	4.997	125,3	7.695	107,1
15	BENDO	BENDO	3.793	4.769	8.562	3.598	94,9	5.084	106,6	8.682	101,4
16	MAOSPATI	MAOSPATI	2.676	3.392	6.068	2.833	105,9	3.656	107,8	6.489	106,9
17	MAOSPATI	NGUJUNG	1.631	2.072	3.703	1.411	86,5	2.151	103,8	3.562	96,2
18	KARANGREJO	KARANGREJO	2.506	2.980	5.486	1.836	73,3	3.815	128,0	5.651	103,0
19	KARAS	TAJI	3.124	3.725	6.849	3.067	98,2	4.239	113,8	7.306	106,7
20	BARAT	TEBON	1.919	2.409	4.328	1.825	95,1	2.340	97,1	4.165	96,2
21	BARAT	REJOMULYO	1.144	1.430	2.574	1.190	104,0	1.455	101,7	2.645	102,8
22	KARTOHARJO	KARTOHARJO	2.471	2.994	5.465	2.259	91,4	3.676	122,8	5.935	108,6
<b>JUMLAH (KAB)</b>			<b>65.352</b>	<b>79.316</b>	<b>144.668</b>	<b>61.278</b>	<b>93,8</b>	<b>89.927</b>	<b>113,4</b>	<b>151.205</b>	<b>104,5</b>





TABEL 56

**JUMLAH TERDUGA TUBERKULOSIS, KASUS TUBERKULOSIS, KASUS TUBERKULOSIS ANAK,  
DAN TREATMENT COVERAGE (TC) MENURUT JENIS KELAMIN, KECAMATAN, DAN PUSKESMAS  
KABUPATEN MAGETAN  
TAHUN 2022**

NO	KECAMATAN	PUSKESMAS	JUMLAH TERDUGA TUBERKULOSIS YANG MENDAPATKAN PELAYANAN SESUAI STANDAR	JUMLAH SEMUA KASUS TUBERKULOSIS					KASUS TUBERKULOSIS ANAK 0-14 TAHUN
				LAKI-LAKI		PEREMPUAN		LAKI-LAKI + PEREMPUAN	
				JUMLAH	%	JUMLAH	%		
1	2	3	4	5	6	7	8	9	10
1	PONCOL	PONCOL	330	7	63,6	4	36,4	11	1
2	PARANG	PARANG	571	22	73,3	8	26,7	30	0
3	LEMBEYAN	LEMBEYAN	435	26	63,4	15	36,6	41	1
4	TAKERAN	TAKERAN	424	12	57,1	9	42,9	21	1
5	NGUNTORONADI	GORANG-GARENG TAJI	314	5	41,7	7	58,3	12	1
6	KAWEDANAN	KAWEDANAN	306	27	57,4	20	42,6	47	17
7	KAWEDANAN	TLADAN	187	8	61,5	5	38,5	13	1
8	MAGETAN	CANDIREJO	547	29	51,8	27	48,2	56	8
9	NGARIBOYO	NGARIBOYO	396	26	66,7	13	33,3	39	1
10	PLAOSAN	PLAOSAN	384	6	42,9	8	57,1	14	0
11	PLAOSAN	SUMBERAGUNG	226	11	57,9	8	42,1	19	2
12	PANEKAN	PANEKAN	812	81	48,8	85	51,2	166	61
13	SIDOREJO	SIDOKERTO	445	6	50,0	6	50,0	12	1
14	SUKOMORO	SUKOMORO	369	24	66,7	12	33,3	36	0
15	BENDO	BENDO	445	13	25,0	39	75,0	52	4
16	MAOSPATI	MAOSPATI	332	15	60,0	10	40,0	25	2
17	MAOSPATI	NGUJUNG	186	6	46,2	7	53,8	13	0
18	KARANGREJO	KARANGREJO	730	24	58,5	17	41,5	41	8
19	KARAS	TAJI	379	22	53,7	19	46,3	41	8
20	BARAT	TEBON	254	4	36,4	7	63,6	11	1
21	BARAT	REJOMULYO	133	9	69,2	4	30,8	13	0
22	KARTOHARJO	KARTOHARJO	330	12	70,6	5	29,4	17	1
<b>JUMLAH (KAB)</b>			<b>8.535</b>	<b>395</b>	<b>54,1</b>	<b>335</b>	<b>45,9</b>	<b>730</b>	<b>119</b>
<b>JUMLAH TERDUGA TUBERKULOSIS</b>			<b>0</b>						
<b>% ORANG TERDUGA TUBERKULOSIS (TBC) MENDAPATKAN PELAYANAN TUBERKULOSIS SESUAI STANDAR</b>						<b>#DIV/0!</b>			
<b>PERKIRAAN INSIDEN TUBERKULOSIS (DALAM ABSOLUT)</b>								<b>4</b>	
<b>TREATMENT COVERAGE (TC-%)</b>								<b>17176,5</b>	
<b>CAKUPAN PENEMUAN KASUS TUBERKULOSIS ANAK (%)</b>									<b>23333,3</b>

TABEL 57

ANGKA KESEMBUHAN DAN PENGOBATAN LENGKAP SERTA KEBERHASILAN PENGOBATAN TUBERKULOSIS MENURUT JENIS KELAMIN, KECAMATAN, DAN PUSKESMAS  
KABUPATEN MAGETAN  
TAHUN 2022

NO	KECAMATAN	PUSKESMAS	JUMLAH KASUS TUBERKULOSIS PARU TERKONFIRMASI BAKTERIOLOGIS YANG DITEMUKAN DAN DIOBATI <sup>1)</sup>			JUMLAH SEMUA KASUS TUBERKULOSIS YANG DITEMUKAN DAN DIOBATI <sup>1)</sup>			ANGKA KESEMBUHAN (CURE RATE) TUBERKULOSIS PARU TERKONFIRMASI BAKTERIOLOGIS						ANGKA PENGOBATAN LENGKAP (COMPLETE RATE) SEMUA KASUS TUBERKULOSIS						ANGKA KEBERHASILAN PENGOBATAN (SUCCESS RATE/SR) SEMUA KASUS TUBERKULOSIS						JUMLAH KEMATIAN SELAMA PENGOBATAN TUBERKULOSIS	
			L	P	L+P	L	P	L+P	LAKI-LAKI		PEREMPUAN		LAKI-LAKI + PEREMPUAN		LAKI-LAKI		PEREMPUAN		LAKI-LAKI + PEREMPUAN		LAKI-LAKI		PEREMPUAN		LAKI-LAKI + PEREMPUAN		JUMLAH	%
									JUMLAH	%	JUMLAH	%	JUMLAH	%	JUMLAH	%	JUMLAH	%	JUMLAH	%	JUMLAH	%	JUMLAH	%	JUMLAH	%		
1	PONCOL	PONCOL	3	2	5	7	4	11	0	0,0	2	100,0	2	40,0	3	42,9	0	0,0	3	27,3	3	42,9	2	50,0	5	45,5		0,0
2	PARANG	PARANG	15	4	19	22	8	30	0	0,0	0	0,0	0	0,0	13	59,1	7	87,5	20	66,7	13	59,1	7	87,5	20	66,7		0,0
3	LEMBEYAN	LEMBEYAN	18	10	28	26	15	41	0	0,0	0	0,0	0	0,0	13	50,0	6	40,0	19	46,3	13	50,0	6	40,0	19	46,3		0,0
4	TAKERAN	TAKERAN	5	3	8	12	9	21	2	40,0	2	66,7	4	50,0	12	100,0	4	44,4	16	76,2	14	116,7	6	66,7	20	95,2		0,0
5	NGUNTORONADI	GORANG-GARENG T	4	3	7	5	7	12	0	0,0	0	0,0	0	0,0	9	180,0	3	42,9	12	100,0	9	180,0	3	42,9	12	100,0		0,0
6	KAWEDANAN	KAWEDANAN	11	9	20	27	20	47	1	9,1	1	11,1	2	10,0	10	37,0	8	40,0	18	38,3	11	40,7	9	45,0	20	42,6		0,0
7	KAWEDANAN	TLADAN	4	5	9	8	5	13	1	25,0	1	20,0	2	22,2	5	62,5	2	40,0	7	53,8	6	75,0	3	60,0	9	69,2		0,0
8	MAGETAN	CANDIREJO	18	13	31	29	27	56	2	11,1	3	23,1	5	16,1	4	13,8	8	29,6	12	21,4	6	20,7	11	40,7	17	30,4		0,0
9	NGARIBOYO	NGARIBOYO	17	4	21	26	13	39	3	17,6	0	0,0	3	14,3	9	34,6	3	23,1	12	30,8	12	46,2	3	23,1	15	38,5		0,0
10	PLAOSAN	PLAOSAN	5	3	8	6	8	14	0	0,0	0	0,0	0	0,0	3	50,0	3	37,5	6	42,9	3	50,0	3	37,5	6	42,9		0,0
11	PLAOSAN	SUMBERAGUNG	6	2	8	11	8	19	0	0,0	0	0,0	0	0,0	2	18,2	5	62,5	7	36,8	2	18,2	5	62,5	7	36,8		0,0
12	PANEKAN	PANEKAN	11	10	21	81	85	166	3	27,3	4	40,0	7	33,3	16	19,8	20	23,5	36	21,7	19	23,5	24	28,2	43	25,9		0,0
13	SIDOREJO	SIDOKERTO	4	5	9	6	12	12	7	175,0	5	100,0	12	133,3	0	0,0	0	0,0	0	0,0	7	116,7	5	83,3	12	100,0		0,0
14	SUKOMORO	SUKOMORO	11	5	16	24	12	36	1	9,1	0	0,0	1	6,3	8	33,3	11	91,7	19	52,8	9	37,5	11	91,7	20	55,6		0,0
15	BENDO	BENDO	19	5	24	13	39	52	8	42,1	3	60,0	11	45,8	4	30,8	7	17,9	11	21,2	12	92,3	10	25,6	22	42,3		0,0
16	MAOSPATI	MAOSPATI	10	4	14	15	10	25	7	70,0	10	250,0	17	121,4	0	0,0	1	10,0	1	4,0	7	46,7	11	110,0	18	72,0		0,0
17	MAOSPATI	NGUJUNG	6	3	9	6	7	13	5	83,3	0	0,0	5	55,6	1	16,7	5	71,4	6	46,2	6	100,0	5	71,4	11	84,6		0,0
18	KARANGREJO	KARANGREJO	17	8	25	24	17	41	6	35,3	5	62,5	11	44,0	2	8,3	2	11,8	4	9,8	8	33,3	7	41,2	15	36,6		0,0
19	KARAS	TAJI	15	10	25	22	19	41	11	73,3	8	80,0	19	76,0	7	31,8	7	36,8	14	34,1	18	81,8	15	78,9	33	80,5		0,0
20	BARAT	TEBON	3	5	8	4	7	11	3	100,0	1	20,0	4	50,0	2	50,0	3	42,9	5	45,5	5	125,0	4	57,1	9	81,8		0,0
21	BARAT	REJOMULYO	9	3	12	9	4	13	4	44,4	1	33,3	5	41,7	0	0,0	2	50,0	2	15,4	4	44,4	3	75,0	7	53,8		0,0
22	KARTOHARJO	KARTOHARJO	6	0	6	12	5	17	0	0,0	0	#DIV/0!	0	0,0	5	41,7	4	80,0	9	52,9	5	41,7	4	80,0	9	52,9		0,0
JUMLAH (KAB)			217	116	333	395	335	730	64	29,5	46	39,7	110	33,0	128	32,4	111	33,1	239	32,7	192	48,6	157	46,9	349	47,8	0	0,0

TABEL 58

**PENEMUAN KASUS PNEUMONIA BALITA MENURUT JENIS KELAMIN, KECAMATAN, DAN PUSKESMAS  
KABUPATEN MAGETAN  
TAHUN 2022**

NO	KECAMATAN	PUSKESMAS	JUMLAH BALITA	BALITA BATUK ATAU KESUKARAN BERNAPAS			PERKIRAAN PNEUMONIA BALITA	REALISASI PENEMUAN PENDERITA PNEUMONIA PADA BALITA								BATUK BUKAN PNEUMONIA			
				JUMLAH KUNJUNGAN	DIBERIKAN TATALAKSANA STANDAR (DIHITUNG NAPAS / LIHAT TDDK*)	PERSENTASE YANG DIBERIKAN TATALAKSANA STANDAR		PNEUMONIA		PNEUMONIA BERAT		JUMLAH			%	L	P	L + P	
								L	P	L	P	L	P	L + P					
1	2	3	4	5	6	7	8	9	10	11	12	13	14	15	16	17	18	19	
1	PONCOL	PONCOL	2.787	508	507	99,8	124	53	31	0	0	53	31	84	67,7	244	89	333	
2	PARANG	PARANG	4.217	406	399	98,3	188	7	10	0	0	7	10	17	9,1	199	201	400	
3	LEMBEYAN	LEMBEYAN	3.780	296	296	100,0	168	60	50	8	2	68	52	120	71,3	135	79	214	
4	TAKERAN	TAKERAN	3.608	622	622	100,0	161	65	44	0	0	65	44	109	67,9	340	362	702	
5	NGUNTORONADI	GORANG-GARENG TAJI	2.189	698	604	86,5	97	35	19	0	0	35	19	54	55,4	311	317	628	
6	KAWEDANAN	KAWEDANAN	2.635	564	518	91,8	117	47	41	0	0	47	41	88	75,0	270	246	516	
7	KAWEDANAN	TLADAN	1.608	417	412	98,8	72	24	19	0	0	24	19	43	60,1	213	171	384	
8	MAGETAN	CANDIREJO	4.352	161	161	100,0	194	87	52	0	0	87	52	139	71,8	282	242	524	
9	NGARIBOYO	NGARIBOYO	3.747	671	671	100,0	167	69	75	0	0	69	75	144	86,4	255	289	544	
10	PLAOSAN	PLAOSAN	3.234	367	357	97,3	144	63	41	0	0	63	41	104	72,3	139	134	273	
11	PLAOSAN	SUMBERAGUNG	1.689	892	873	97,9	75	27	32	0	0	27	32	59	78,5	413	448	861	
12	PANEKAN	PANEKAN	5.152	1.383	1.311	94,8	229	98	89	0	0	98	89	187	81,6	615	646	1.261	
13	SIDOREJO	SIDOKERTO	2.618	315	268	85,1	117	45	39	0	0	45	39	84	72,1	110	128	238	
14	SUKOMORO	SUKOMORO	3.160	463	416	89,8	141	7	6	0	0	7	6	13	9,2	256	226	482	
15	BENDO	BENDO	3.767	285	285	100,0	168	59	57	0	0	59	57	116	69,2	70	101	171	
16	MAOSPATI	MAOSPATI	2.668	362	361	99,7	119	59	47	0	0	59	47	106	89,3	156	108	264	
17	MAOSPATI	NGUJUNG	1.628	335	335	100,0	72	32	20	0	0	32	20	52	71,8	156	134	290	
18	KARANGREJO	KARANGREJO	2.418	423	422	99,8	108	44	31	0	0	44	31	75	69,7	206	136	342	
19	KARAS	TAJI	3.018	246	246	100,0	134	41	31	0	0	41	31	72	53,6	98	92	190	
20	BARAT	TEBON	1.904	218	180	82,6	85	29	26	0	0	29	26	55	64,9	206	218	424	
21	BARAT	REJOMULYO	1.131	424	423	99,8	50	19	19	0	0	19	19	38	75,5	110	130	240	
22	KARTOHARJO	KARTOHARJO	2.407	289	287	99,3	107	5	8	0	0	5	8	13	12,1	141	158	299	
<b>JUMLAH (KAB)</b>			<b>63.717</b>	<b>10.345</b>	<b>9.954</b>	<b>96,2</b>	<b>2.835</b>	<b>975</b>	<b>787</b>	<b>8</b>	<b>2</b>	<b>983</b>	<b>789</b>	<b>1.772</b>	<b>62,5</b>	<b>4.925</b>	<b>4.655</b>	<b>9.580</b>	
Prevalensi pneumonia pada balita (%)			4																
Jumlah Puskesmas yang melakukan tatalaksana Standar minimal 60%						22													
Persentase Puskesmas yang melakukan tatalaksana standar minimal 60%						100,0%													

TABEL 59

**JUMLAH KASUS HIV MENURUT JENIS KELAMIN DAN KELOMPOK UMUR  
KABUPATEN MAGETAN  
TAHUN 2022**

NO	KELOMPOK UMUR	KASUS H I V			PROPORSI KELOMPOK UMUR
		L	P	L+P	
1	2	3	4	5	6
1	≤ 4 TAHUN	0	1	1	1,4
2	5 - 14 TAHUN	0	1	1	1,4
3	15 - 19 TAHUN	0	0	0	0,0
4	20 - 24 TAHUN	2	2	4	5,7
5	25 - 49 TAHUN	22	27	49	70,0
6	≥ 50 TAHUN	7	8	15	21,4
<b>JUMLAH (KAB/KOTA)</b>		<b>31</b>	<b>39</b>	<b>70</b>	
<b>PROPORSI JENIS KELAMIN</b>		<b>44,3</b>	<b>55,7</b>		
<b>Jumlah estimasi orang dengan risiko terinfeksi HIV</b>					
<b>Jumlah orang dengan risiko terinfeksi HIV yang mendapatkan pelayanan sesuai standar</b>					
<b>Persentase orang dengan risiko terinfeksi HIV mendapatkan pelayanan deteksi dini</b>					<b>#DIV/0!</b>

TABEL 60

**PRESENTASE ODHIV BARU MENDAPATKAN PENGOBATAN MENURUT KECAMATAN DAN PUSKESMAS  
KABUPATEN MAGETAN  
TAHUN 2022**

NO	KECAMATAN	PUSKESMAS	ODHIV BARU DITEMUKAN	ODHIV BARU DITEMUKAN DAN MENDAPAT PENGOBATAN ARV	PERSENTASE ODHIV BARU MENDAPAT PENGOBATAN ARV
1	2	3	4	5	6
1	PONCOL	PONCOL	1	1	100
2	PARANG	PARANG	1	1	100
3	LEMBEYAN	LEMBEYAN	0	0	#DIV/0!
4	TAKERAN	TAKERAN	0	0	#DIV/0!
5	NGUNTORONADI	GORANG-GARENG TAJI	0	0	#DIV/0!
6	KAWEDANAN	KAWEDANAN	0	0	#DIV/0!
7	KAWEDANAN	TLADAN	0	0	#DIV/0!
8	MAGETAN	CANDIREJO	26	26	100
9	NGARIBOYO	NGARIBOYO	2	2	100
10	PLAOSAN	PLAOSAN	0	0	#DIV/0!
11	PLAOSAN	SUMBERAGUNG	0	0	#DIV/0!
12	PANEKAN	PANEKAN	8	8	100
13	SIDOREJO	SIDOKERTO	0	0	#DIV/0!
14	SUKOMORO	SUKOMORO	0	0	#DIV/0!
15	BENDO	BENDO	1	1	100
16	MAOSPATI	MAOSPATI	14	14	100
17	MAOSPATI	NGUJUNG	3	3	100
18	KARANGREJO	KARANGREJO	8	8	100
19	KARAS	TAJI	1	1	100
20	BARAT	TEBON	3	3	100
21	BARAT	REJOMULYO	0	0	#DIV/0!
22	KARTOHARJO	KARTOHARJO	2	2	100
<b>JUMLAH (KAB)</b>			<b>70</b>	<b>70</b>	<b>1</b>

TABEL 61

**KASUS DIARE YANG DILAYANI MENURUT JENIS KELAMIN, KECAMATAN, DAN PUSKESMAS  
KABUPATEN MAGETAN  
TAHUN 2022**

NO	KECAMATAN	PUSKESMAS	JUMLAH PENDUDUK	JUMLAH TARGET PENEMUAN		DIARE									
						DILAYANI				MENDAPAT ORALIT				MENDAPAT ZINC	
						SEMUA UMUR		BALITA		SEMUA UMUR		BALITA		BALITA	
				SEMUA UMUR	BALITA	JUMLAH	%	JUMLAH	%	JUMLAH	%	JUMLAH	%	JUMLAH	%
1	2	3	4	5	6	7	8	9	10	11	12	13	14	15	16
1	PONCOL	PONCOL	27.863	752	278	553	73,5	314	112,9	553	100,0	314	100,0	314	100,0
2	PARANG	PARANG	42.166	1.138	420	676	59,4	350	83,3	676	100,0	350	100,0	350	100,0
3	LEMBEYAN	LEMBEYAN	37.797	1.021	377	463	45,4	272	72,1	463	100,0	272	100,0	272	100,0
4	TAKERAN	TAKERAN	36.074	974	359	592	60,8	303	84,4	592	100,0	303	100,0	303	100,0
5	NGUNTORONADI	GORANG-GARENG TAJI	21.889	591	218	415	70,2	197	90,4	415	100,0	197	100,0	197	100,0
6	KAWEDANAN	KAWEDANAN	26.350	711	263	388	54,5	189	71,9	388	100,0	189	100,0	189	100,0
7	KAWEDANAN	TLADAN	16.075	434	160	211	48,6	152	95,0	211	100,0	152	100,0	152	100,0
8	MAGETAN	CANDIREJO	43.514	1.175	433	459	39,1	412	95,2	459	100,0	414	100,5	414	100,5
9	NGARIBOYO	NGARIBOYO	37.464	1.012	373	446	44,1	426	114,2	446	100,0	425	99,8	425	99,8
10	PLAOSAN	PLAOSAN	32.335	873	322	595	68,2	323	100,3	595	100,0	323	100,0	323	100,0
11	PLAOSAN	SUMBERAGUNG	16.886	456	168	202	44,3	188	111,9	202	100,0	188	100,0	188	100,0
12	PANEKAN	PANEKAN	51.518	1.391	513	843	60,6	547	106,6	843	100,0	550	100,5	550	100,5
13	SIDOREJO	SIDOKERTO	26.173	707	261	434	61,4	181	69,3	434	100,0	181	100,0	181	100,0
14	SUKOMORO	SUKOMORO	31.604	853	315	212	24,8	77	24,4	212	100,0	77	100,0	77	100,0
15	BENDO	BENDO	37.664	1.017	375	578	56,8	349	93,1	578	100,0	350	100,3	350	100,3
16	MAOSPATI	MAOSPATI	26.679	720	266	321	44,6	85	32,0	321	100,0	85	100,0	85	100,0
17	MAOSPATI	NGUJUNG	16.274	439	162	378	86,0	168	103,7	378	100,0	168	100,0	168	100,0
18	KARANGREJO	KARANGREJO	24.184	653	241	361	55,3	271	112,4	361	100,0	271	100,0	271	100,0
19	KARAS	TAJI	30.178	815	301	413	50,7	268	89,0	413	100,0	268	100,0	268	100,0
20	BARAT	TEBON	19.037	514	190	363	70,6	339	178,4	363	100,0	332	97,9	332	97,9
21	BARAT	REJOMULYO	11.318	306	113	163	53,3	77	68,1	163	100,0	77	100,0	77	100,0
22	KARTOHARJO	KARTOHARJO	24.066	650	240	381	58,6	212	88,3	379	99,5	212	100,0	212	100,0
<b>JUMLAH (KAB)</b>			<b>637.108</b>	<b>17.202</b>	<b>6.348</b>	<b>9.447</b>	<b>54,9</b>	<b>5.700</b>	<b>89,8</b>	<b>9.445</b>	<b>100,0</b>	<b>5.698</b>	<b>100,0</b>	<b>5.698</b>	<b>100,0</b>
<b>ANGKA KESAKITAN DIARE PER 1.000 PENDUDUK</b>				<b>270</b>	<b>843</b>										

TABEL 62

**DETEKSI DINI HEPATITIS B PADA IBU HAMIL MENURUT KECAMATAN DAN PUSKESMAS  
KABUPATEN MAGETAN  
TAHUN 2022**

NO	KECAMATAN	PUSKESMAS	JUMLAH IBU HAMIL	JUMLAH IBU HAMIL DIPERIKSA			% BUMIL DIPERIKSA	% BUMIL REAKTIF
				REAKTIF	NON REAKTIF	TOTAL		
1	2	3	4	5	6	7	8	9
1	PONCOL	PONCOL	392	11	334	345	88,0	3
2	PARANG	PARANG	543	7	169	176	32,4	4
3	LEMBEYAN	LEMBEYAN	510	11	428	439	86,1	3
4	TAKERAN	TAKERAN	426	3	352	355	83,3	1
5	NGUNTORONADI	GORANG-GARENG TA	276	5	265	270	97,8	2
6	KAWEDANAN	KAWEDANAN	267	1	277	278	104,1	0
7	KAWEDANAN	TLADAN	164	2	137	139	84,8	1
8	MAGETAN	CANDIREJO	469	5	253	258	55,0	2
9	NGARIBOYO	NGARIBOYO	511	7	345	352	68,9	2
10	PLAOSAN	PLAOSAN	427	4	292	296	69,3	1
11	PLAOSAN	SUMBERAGUNG	226	3	100	103	45,6	3
12	PANEKAN	PANEKAN	702	8	479	487	69,4	2
13	SIDOREJO	SIDOKERTO	363	5	219	224	61,7	2
14	SUKOMORO	SUKOMORO	342	4	229	233	68,1	2
15	BENDO	BENDO	423	6	291	297	70,2	2
16	MAOSPATI	MAOSPATI	319	7	217	224	70,2	3
17	MAOSPATI	NGUJUNG	208	4	117	121	58,2	3
18	KARANGREJO	KARANGREJO	295	4	158	162	54,9	2
19	KARAS	TAJI	449	5	450	455	101,3	1
20	BARAT	TEBON	233	1	160	161	69,1	1
21	BARAT	REJOMULYO	143	1	109	110	76,9	1
22	KARTOHARJO	KARTOHARJO	324	4	167	171	52,8	2
<b>JUMLAH (KAB)</b>			<b>8.012</b>	<b>108</b>	<b>5.548</b>	<b>5.656</b>	<b>70,6</b>	<b>2</b>



TABEL 63

**JUMLAH BAYI YANG LAHIR DARI IBU REAKTIF HBsAg dan MENDAPATKAN HBIG  
KABUPATEN MAGETAN  
TAHUN 2022**

NO	KECAMATAN	PUSKESMAS	JUMLAH BAYI YANG LAHIR DARI IBU HBsAg Reaktif	JUMLAH BAYI YANG LAHIR DARI IBU HBsAg REAKTIF MENDAPAT HBIG					
				< 24 Jam		≥ 24 Jam		TOTAL	
				JUMLAH	%	JUMLAH	%	JUMLAH	%
1	2	3	4	5	6	7	8	9	10
1	PONCOL	PONCOL	6	5	83	0	0,0	5	83,333333
2	PARANG	PARANG	5	5	100	0	0,0	5	100
3	LEMBEYAN	LEMBEYAN	7	6	86	1	14,3	7	100
4	TAKERAN	TAKERAN	1	0	0	1	100,0	1	100
5	NGUNTORONADI	GORANG-GARENG TA	5	4	80	0	0,0	4	80
6	KAWEDANAN	KAWEDANAN	3	2	67	1	33,3	3	100
7	KAWEDANAN	TLADAN	1	1	100	0	0,0	1	100
8	MAGETAN	CANDIREJO	4	3	75	0	0,0	3	75
9	NGARIBOYO	NGARIBOYO	3	4	133	0	0,0	4	133,333333
10	PLAOSAN	PLAOSAN	1	1	100	0	0,0	1	100
11	PLAOSAN	SUMBERAGUNG	2	1	50	1	50,0	2	100
12	PANEKAN	PANEKAN	1	1	100	0	0,0	1	100
13	SIDOREJO	SIDOKERTO	3	3	100	0	0,0	3	100
14	SUKOMORO	SUKOMORO	3	2	67	1	33,3	3	100
15	BENDO	BENDO	5	3	60	2	40,0	5	100
16	MAOSPATI	MAOSPATI	4	4	100	0	0,0	4	100
17	MAOSPATI	NGUJUNG	6	6	100	0	0,0	6	100
18	KARANGREJO	KARANGREJO	1	0	0	1	100,0	1	100
19	KARAS	TAJI	9	9	100	0	0,0	9	100
20	BARAT	TEBON	1	1	100	0	0,0	1	100
21	BARAT	REJOMULYO	3	1	33	0	0,0	1	33,333333
22	KARTOHARJO	KARTOHARJO	4	5	125	0	0,0	5	125
<b>JUMLAH (KAB)</b>			<b>78</b>	<b>67</b>	<b>86</b>	<b>8</b>	<b>10,3</b>	<b>75</b>	<b>96,153846</b>

TABEL 64

**KASUS BARU KUSTA MENURUT JENIS KELAMIN, KECAMATAN, DAN PUSKESMAS  
KABUPATEN MAGETAN  
TAHUN 2022**

NO	KECAMATAN	PUSKESMAS	KASUS BARU									
			PAUSI BASILER (PB)/ KUSTA KERING			MULTI BASILER (MB)/ KUSTA BASAH			PB + MB			
			L	P	L+P	L	P	L+P	L	P	L+P	
1	2	3	4	5	6	7	8	9	10	11	12	
1	PONCOL	PONCOL	0	0	0	0	0	0	0	0	0	0
2	PARANG	PARANG	0	0	0	2	0	2	2	0	2	2
3	LEMBEYAN	LEMBEYAN	0	0	0	0	4	4	0	4	4	4
4	TAKERAN	TAKERAN	0	0	0	0	0	0	0	0	0	0
5	NGUNTORONADI	GORANG-GARENG TAJI	0	0	0	1	0	1	1	0	1	1
6	KAWEDANAN	KAWEDANAN	0	0	0	0	0	0	0	0	0	0
7	KAWEDANAN	TLADAN	0	0	0	0	1	1	0	1	1	1
8	MAGETAN	CANDIREJO	0	0	0	1	0	1	1	0	1	1
9	NGARIBOYO	NGARIBOYO	0	0	0	0	0	0	0	0	0	0
10	PLAOSAN	PLAOSAN	0	0	0	1	0	1	1	0	1	1
11	PLAOSAN	SUMBERAGUNG	0	0	0	0	0	0	0	0	0	0
12	PANEKAN	PANEKAN	0	0	0	2	0	2	2	0	2	2
13	SIDOREJO	SIDOKERTO	0	0	0	0	0	0	0	0	0	0
14	SUKOMORO	SUKOMORO	0	0	0	0	0	0	0	0	0	0
15	BENDO	BENDO	0	0	0	0	0	0	0	0	0	0
16	MAOSPATI	MAOSPATI	0	0	0	0	0	0	0	0	0	0
17	MAOSPATI	NGUJUNG	0	0	0	1	0	1	1	0	1	1
18	KARANGREJO	KARANGREJO	0	0	0	2	1	3	2	1	3	3
19	KARAS	TAJI	0	0	0	3	0	3	3	0	3	3
20	BARAT	TEBON	0	0	0	0	0	0	0	0	0	0
21	BARAT	REJOMULYO	0	0	0	0	0	0	0	0	0	0
22	KARTOHARJO	KARTOHARJO	0	0	0	0	0	0	0	0	0	0
<b>JUMLAH (KAB)</b>			<b>0</b>	<b>0</b>	<b>0</b>	<b>13</b>	<b>6</b>	<b>19</b>	<b>13</b>	<b>6</b>	<b>19</b>	
<b>PROPORSI JENIS KELAMIN</b>			<b>#DIV/0!</b>	<b>#DIV/0!</b>		<b>68,4</b>	<b>31,6</b>		<b>68,4</b>	<b>31,6</b>		
<b>ANGKA PENEMUAN KASUS BARU (NCDR/NEW CASE DETECTION RATE) PER 100.000 PENDUDUK</b>									<b>4,2</b>	<b>1,8</b>	<b>3,0</b>	

TABEL 65

**KASUS BARU KUSTA CACAT TINGKAT 0, CACAT TINGKAT 2, PENDERITA KUSTA ANAK<15 TAHUN,  
MENURUT KECAMATAN DAN PUSKESMAS  
KABUPATEN MAGETAN  
TAHUN 2022**

NO	KECAMATAN	PUSKESMAS	KASUS BARU							
			PENDERITA KUSTA	CACAT TINGKAT 0		CACAT TINGKAT 2		PENDERITA KUSTA ANAK <15 TAHUN		PENDERITA KUSTA ANAK<15 TAHUN DENGAN CACAT TINGKAT 2
				JUMLAH	%	JUMLAH	%	JUMLAH	%	JUMLAH
1	2	3	4	5	6	7	8	9	10	11
1	PONCOL	PONCOL	0	0	#DIV/0!	0	#DIV/0!		#DIV/0!	
2	PARANG	PARANG	2	1	50,0	0	0,0		0,0	
3	LEMBEYAN	LEMBEYAN	4	0	0,0	1	25,0		0,0	
4	TAKERAN	TAKERAN	0	1	#DIV/0!	0	#DIV/0!		#DIV/0!	
5	NGUNTORONADI	GORANG-GARENG TAJI	1	0	0,0	0	0,0		0,0	
6	KAWEDANAN	KAWEDANAN	0	1	#DIV/0!	0	#DIV/0!		#DIV/0!	
7	KAWEDANAN	TLADAN	1	1	100,0	0	0,0		0,0	
8	MAGETAN	CANDIREJO	1	0	0,0	1	100,0		0,0	
9	NGARIBOYO	NGARIBOYO	0	2	#DIV/0!	0	#DIV/0!		#DIV/0!	
10	PLAOSAN	PLAOSAN	1	0	0,0	0	0,0		0,0	
11	PLAOSAN	SUMBERAGUNG	0	0	#DIV/0!	0	#DIV/0!		#DIV/0!	
12	PANEKAN	PANEKAN	2	1	50,0	0	0,0		0,0	
13	SIDOREJO	SIDOKERTO	0	0	#DIV/0!	0	#DIV/0!		#DIV/0!	
14	SUKOMORO	SUKOMORO	0	1	#DIV/0!	0	#DIV/0!		#DIV/0!	
15	BENDO	BENDO	0	3	#DIV/0!	0	#DIV/0!		#DIV/0!	
16	MAOSPATI	MAOSPATI	0	3	#DIV/0!	0	#DIV/0!		#DIV/0!	
17	MAOSPATI	NGUJUNG	1	0	0,0	0	0,0		0,0	
18	KARANGREJO	KARANGREJO	3	0	0,0	0	0,0		0,0	
19	KARAS	TAJI	3	0	0,0	0	0,0		0,0	
20	BARAT	TEBON	0	0	#DIV/0!	0	#DIV/0!		#DIV/0!	
21	BARAT	REJOMULYO	0	0	#DIV/0!	0	#DIV/0!		#DIV/0!	
22	KARTO HARJO	KARTO HARJO	0	0	#DIV/0!	0	#DIV/0!		#DIV/0!	
<b>JUMLAH (KAB)</b>			<b>19</b>	<b>14</b>	<b>73,7</b>	<b>2</b>	<b>10,5</b>	<b>0</b>	<b>0,0</b>	<b>0</b>
<b>ANGKA CACAT TINGKAT 2 PER 1.000.000 PENDUDUK</b>						<b>3,1</b>				

TABEL 66

**JUMLAH KASUS TERDAFTAR DAN ANGKA PREVALENSI PENYAKIT KUSTA MENURUT TIPE/JENIS, USIA, KECAMATAN, DAN PUSKESMAS  
KABUPATEN MAGETAN  
TAHUN 2022**

NO	KECAMATAN	PUSKESMAS	KASUS TERDAFTAR									
			PAUSI BASILER/KUSTA KERING			MULTI BASILER/KUSTA BASAH			JUMLAH			
			ANAK	DEWASA	TOTAL	ANAK	DEWASA	TOTAL	ANAK	DEWASA	TOTAL	
1	2	3	4	5	6	7	8	9	10	11	12	
1	PONCOL	PONCOL	0	0	0	0	0	0	0	0	0	0
2	PARANG	PARANG	0	0	0	0	2	2	0	2	2	4
3	LEMBEYAN	LEMBEYAN	0	0	0	0	4	4	0	4	4	4
4	TAKERAN	TAKERAN	0	0	0	0	0	0	0	0	0	0
5	NGUNTORONADI	GORANG-GARENG TAJI	0	0	0	0	1	1	0	1	1	1
6	KAWEDANAN	KAWEDANAN	0	0	0	0	0	0	0	0	0	0
7	KAWEDANAN	TLADAN	0	0	0	0	1	1	0	1	1	1
8	MAGETAN	CANDIREJO	0	0	0	0	1	1	0	1	1	1
9	NGARIBOYO	NGARIBOYO	0	0	0	0	0	0	0	0	0	0
10	PLAOSAN	PLAOSAN	0	0	0	0	1	1	0	1	1	1
11	PLAOSAN	SUMBERAGUNG	0	0	0	0	0	0	0	0	0	0
12	PANEKAN	PANEKAN	0	0	0	0	2	2	0	2	2	2
13	SIDOREJO	SIDOKERTO	0	0	0	0	0	0	0	0	0	0
14	SUKOMORO	SUKOMORO	0	0	0	0	0	0	0	0	0	0
15	BENDO	BENDO	0	0	0	0	0	0	0	0	0	0
16	MAOSPATI	MAOSPATI	0	0	0	0	0	0	0	0	0	0
17	MAOSPATI	NGUJUNG	0	0	0	0	1	1	0	1	1	1
18	KARANGREJO	KARANGREJO	0	0	0	0	3	3	0	3	3	3
19	KARAS	TAJI	0	0	0	0	3	3	0	3	3	3
20	BARAT	TEBON	0	0	0	0	0	0	0	0	0	0
21	BARAT	REJOMULYO	0	0	0	0	0	0	0	0	0	0
22	KARTOHARJO	KARTOHARJO	0	0	0	0	0	0	0	0	0	0
<b>JUMLAH (KAB)</b>			<b>0</b>	<b>0</b>	<b>0</b>	<b>0</b>	<b>19</b>	<b>19</b>	<b>0</b>	<b>19</b>	<b>19</b>	<b>19</b>
<b>ANGKA PREVALENSI PER 10.000 PENDUDUK</b>												<b>0,3</b>

TABEL 67

**PENDERITA KUSTA SELESAI BEROBAT (RELEASE FROM TREATMENT/RFT) MENURUT TIPE, KECAMATAN, DAN PUSKESMAS  
KABUPATEN MAGETAN  
TAHUN 2022**

NO	KECAMATAN	PUSKESMAS	KUSTA (PB)			KUSTA (MB)		
			TAHUN 2021	TAHUN 2020	RFT RATE PB (%)	JML PENDERITA BARU <sup>b</sup>	JML PENDERITA RFT	RFT RATE MB (%)
1	2	3	4	5	6	7	8	9
1	PONCOL	PONCOL	0	0	#DIV/0!	0	0	#DIV/0!
2	PARANG	PARANG	0	0	#DIV/0!	3	2	66,7
3	LEMBEYAN	LEMBEYAN	0	0	#DIV/0!	4	4	100,0
4	TAKERAN	TAKERAN	0	0	#DIV/0!	0	0	#DIV/0!
5	NGUNTORONADI	GORANG-GARENG TAJI	0	0	#DIV/0!	0	0	#DIV/0!
6	KAWEDANAN	KAWEDANAN	0	0	#DIV/0!	3	3	100,0
7	KAWEDANAN	TLADAN	0	0	#DIV/0!	1	1	100,0
8	MAGETAN	CANDIREJO	0	0	#DIV/0!	2	2	100,0
9	NGARIBOYO	NGARIBOYO	0	0	#DIV/0!	0	0	#DIV/0!
10	PLAOSAN	PLAOSAN	0	0	#DIV/0!	0	0	#DIV/0!
11	PLAOSAN	SUMBERAGUNG	0	0	#DIV/0!	0	0	#DIV/0!
12	PANEKAN	PANEKAN	0	0	#DIV/0!	2	2	100,0
13	SIDOREJO	SIDOKERTO	0	0	#DIV/0!	0	0	#DIV/0!
14	SUKOMORO	SUKOMORO	0	0	#DIV/0!	1	1	100,0
15	BENDO	BENDO	0	0	#DIV/0!	2	2	100,0
16	MAOSPATI	MAOSPATI	0	0	#DIV/0!	0	0	#DIV/0!
17	MAOSPATI	NGUJUNG	0	0	#DIV/0!	0	0	#DIV/0!
18	KARANGREJO	KARANGREJO	0	0	#DIV/0!	1	1	100,0
19	KARAS	TAJI	0	0	#DIV/0!	2	2	100,0
20	BARAT	TEBON	0	0	#DIV/0!	0	0	#DIV/0!
21	BARAT	REJOMULYO	0	0	#DIV/0!	0	0	#DIV/0!
22	KARTOHARJO	KARTOHARJO	0	0	#DIV/0!	2	2	100,0
<b>JUMLAH (KAB)</b>			<b>0</b>	<b>0</b>	<b>#DIV/0!</b>	<b>23</b>	<b>22</b>	<b>95,7</b>

TABEL 68

**JUMLAH KASUS AFP (NON POLIO) MENURUT KECAMATAN DAN PUSKESMAS  
KABUPATEN MAGETAN  
TAHUN 2022**

<b>NO</b>	<b>KECAMATAN</b>	<b>PUSKESMAS</b>	<b>JUMLAH PENDUDUK &lt;15 TAHUN</b>	<b>JUMLAH KASUS AFP (NON POLIO)</b>
<b>1</b>	<b>2</b>	<b>3</b>	<b>4</b>	<b>5</b>
1	PONCOL	PONCOL	2.711	0
2	PARANG	PARANG	4.113	1
3	LEMBEYAN	LEMBEYAN	3.695	0
4	TAKERAN	TAKERAN	3.519	0
5	NGUNTORONADI	GORANG-GARENG TAJI	2.134	1
6	KAWEDANAN	KAWEDANAN	2.574	0
7	KAWEDANAN	TLADAN	1.572	0
8	MAGETAN	CANDIREJO	4.260	0
9	NGARIBOYO	NGARIBOYO	3.651	0
10	PLAOSAN	PLAOSAN	3.148	0
11	PLAOSAN	SUMBERAGUNG	1.644	0
12	PANEKAN	PANEKAN	5.023	0
13	SIDOREJO	SIDOKERTO	2.548	0
14	SUKOMORO	SUKOMORO	3.092	0
15	BENDO	BENDO	3.687	0
16	MAOSPATI	MAOSPATI	2.614	1
17	MAOSPATI	NGUJUNG	1.594	0
18	KARANGREJO	KARANGREJO	2.357	0
19	KARAS	TAJI	2.942	2
20	BARAT	TEBON	1.864	0
21	BARAT	REJOMULYO	1.108	0
22	KARTOHARJO	KARTOHARJO	2.349	0
<b>JUMLAH (KAB)</b>			<b>62.199</b>	<b>5</b>
<b>AFP RATE (NON POLIO) PER 100.000 PENDUDUK USIA &lt; 15 TAHUN</b>				<b>8,0</b>

TABEL 69

**JUMLAH KASUS PENYAKIT YANG DAPAT DICEGAH DENGAN IMUNISASI (PD3I) MENURUT JENIS KELAMIN, KECAMATAN, DAN PUSKESMAS  
KABUPATEN MAGETAN  
TAHUN 2022**

NO	KECAMATAN	PUSKESMAS	JUMLAH KASUS PD3I																	
			DIFTERI				PERTUSIS			TETANUS NEONATORUM				HEPATITIS B			SUSPEK CAMPAK			
			JUMLAH KASUS			MENINGGAL	L	P	L+P	JUMLAH KASUS			MENINGGAL	JUMLAH KASUS			L	P	L+P	
			L	P	L+P					L	P	L+P		L	P	L+P				
1	2	3	4	5	6	7	8	9	10	11	12	13	14	15	16	17	18	19	20	
1	PONCOL	PONCOL	0	1	1	0	0	0	0	0	0	0	0	0	0	0	0	0	0	0
2	PARANG	PARANG	0	0	0	0	0	0	0	0	0	0	0	0	0	0	0	0	0	0
3	LEMBEYAN	LEMBEYAN	0	0	0	0	0	0	0	0	0	0	0	0	0	0	0	1	2	3
4	TAKERAN	TAKERAN	0	0	0	0	0	0	0	0	0	0	0	0	0	0	0	0	0	0
5	NGUNTORONADI	GORANG-GARENG T	0	0	0	0	0	0	0	0	0	0	0	0	0	0	0	1	2	3
6	KAWEDANAN	KAWEDANAN	0	1	1	0	0	0	0	0	0	0	0	0	0	0	0	0	0	0
7	KAWEDANAN	TLADAN	0	0	0	0	0	0	0	0	0	0	0	0	0	0	0	1	0	1
8	MAGETAN	CANDIREJO	1	2	3	0	0	0	0	0	0	0	0	0	0	0	0	3	6	9
9	NGARIBOYO	NGARIBOYO	0	1	1	0	0	0	0	0	0	0	0	0	0	0	0	2	2	4
10	PLAOSAN	PLAOSAN	0	1	1	0	0	0	0	0	0	0	0	0	0	0	0	2	1	3
11	PLAOSAN	SUMBERAGUNG	0	0	0	0	0	0	0	0	0	0	0	0	0	0	0	1	0	1
12	PANEKAN	PANEKAN	0	0	0	0	0	0	0	0	0	0	0	0	0	0	0	10	7	17
13	SIDOREJO	SIDOKERTO	0	0	0	0	0	0	0	0	0	0	0	0	0	0	0	1	0	1
14	SUKOMORO	SUKOMORO	0	0	0	0	0	0	0	0	0	0	0	0	0	0	0	3	1	4
15	BENDO	BENDO	0	0	0	0	0	0	0	0	0	0	0	0	0	0	0	1	1	2
16	MAOSPATI	MAOSPATI	0	0	0	0	0	0	0	0	0	0	0	0	0	0	0	1	0	1
17	MAOSPATI	NGUJUNG	0	0	0	0	0	0	0	0	0	0	0	0	0	0	0	0	0	0
18	KARANGREJO	KARANGREJO	0	0	0	0	0	0	0	0	0	0	0	0	0	0	0	0	1	1
19	KARAS	TAJI	0	0	0	0	0	0	0	0	0	0	0	0	0	0	0	7	2	9
20	BARAT	TEBON	0	0	0	0	0	0	0	0	0	0	0	0	0	0	0	1	1	2
21	BARAT	REJOMULYO	0	0	0	0	0	0	0	0	0	0	0	0	0	0	0	1	1	2
22	KARTOHARJO	KARTOHARJO	0	0	0	0	0	0	0	0	0	0	0	0	0	0	0	0	0	0
<b>JUMLAH (KAB)</b>			<b>1</b>	<b>6</b>	<b>7</b>	<b>0</b>	<b>0</b>	<b>0</b>	<b>0</b>	<b>0</b>	<b>0</b>	<b>0</b>	<b>0</b>	<b>0</b>	<b>0</b>	<b>0</b>	<b>36</b>	<b>27</b>	<b>63</b>	
<b>CASE FATALITY RATE (%)</b>						<b>0,0</b>							<b>#DIV/0!</b>							
<b>INCIDENCE RATE SUSPEK CAMPAK</b>																<b>5,7</b>	<b>4,2</b>	<b>9,9</b>		

TABEL 70

**KEJADIAN LUAR BIASA (KLB) DI DESA/KELURAHAN YANG DITANGANI < 24 JAM  
KABUPATEN MAGETAN  
TAHUN 2022**

NO	KECAMATAN	PUSKESMAS	KLB DI DESA/KELURAHAN		
			JUMLAH	DITANGANI <24 JAM	%
1	2	3	4	5	6
1	PONCOL	PONCOL	1	1	100,0
2	PARANG	PARANG	1	1	100,0
3	LEMBEYAN	LEMBEYAN	0	0	#DIV/0!
4	TAKERAN	TAKERAN	0	0	#DIV/0!
5	NGUNTORONADI	GORANG-GARENG TAJI	0	0	#DIV/0!
6	KAWEDANAN	KAWEDANAN	2	2	100,0
7	KAWEDANAN	TLADAN	0	0	#DIV/0!
8	MAGETAN	CANDIREJO	2	2	100,0
9	NGARIBOYO	NGARIBOYO	3	3	100,0
10	PLAOSAN	PLAOSAN	2	2	100,0
11	PLAOSAN	SUMBERAGUNG	0	0	#DIV/0!
12	PANEKAN	PANEKAN	0	0	#DIV/0!
13	SIDOREJO	SIDOKERTO	0	0	#DIV/0!
14	SUKOMORO	SUKOMORO	0	0	#DIV/0!
15	BENDO	BENDO	2	2	100,0
16	MAOSPATI	MAOSPATI	2	2	100,0
17	MAOSPATI	NGUJUNG	0	0	#DIV/0!
18	KARANGREJO	KARANGREJO	0	0	#DIV/0!
19	KARAS	TAJI	2	2	100,0
20	BARAT	TEBON	0	0	#DIV/0!
21	BARAT	REJOMULYO	0	0	#DIV/0!
22	KARTOHARJO	KARTOHARJO	0	0	#DIV/0!
<b>JUMLAH (KAB)</b>			<b>17</b>	<b>17</b>	<b>100,0</b>



TABEL 71

**JUMLAH PENDERITA DAN KEMATIAN PADA KLB MENURUT JENIS KEJADIAN LUAR BIASA (KLB)  
KABUPATEN MAGETAN  
TAHUN 2022**

NO	JENIS KEJADIAN LUAR BIASA	YANG TERSERANG		WAKTU KEJADIAN (TANGGAL)			JUMLAH PENDERITA			KELOMPOK UMUR PENDERITA												JUMLAH KEMATIAN			JUMLAH PENDUDUK TERANCAH			ATTACK RATE (%)			CFR (%)		
		JUMLAH KEC	JUMLAH DESA/KEL	DIKETAHUI	DITANGGULANGI	AKHIR	L	P	L+P	0-7	8-28	1-11	1-4	5-9	10-14	15-19	20-44	45-54	55-59	60-69	70+	L	P	L+P	L	P	L+P	L	P	L+P	L	P	L+P
										HARI	HARI	BLN	THN	THN	THN	THN	THN	THN	THN	THN	THN	THN	THN	THN	THN	THN	THN	THN	THN	THN	THN	THN	THN
1	AFP	5	4	28/4/2022	28/4/2022	10/5/2022	0	1	1	0	0	0	1	0	0	0	0	0	0	0	0	0	0	32	36	68	0,0	2,8	1,5	#DIV/0!	0,0	0,0	
				5/6/2022	5/6/2022	10/6/2022	1	0	1	0	0	0	0	0	1	0	0	0	0	0	0	0	0	34	34	68	2,9	0,0	1,5	0,0	#DIV/0!	0,0	
				17/7/2022	17/7/2022	19/7/2022	1	0	1	0	0	0	0	1	0	0	0	0	0	0	0	0	0	30	38	68	3,3	0,0	1,5	0,0	#DIV/0!	0,0	
				24/7/2022	24/7/2022	24/7/2022	1	0	1	0	0	0	0	1	0	0	0	0	0	0	0	0	0	32	33	65	3,1	0,0	1,5	0,0	#DIV/0!	0,0	
				27/09/2022	27/09/2022	#####	1	0	1	0	0	0	0	1	0	0	0	0	0	0	0	0	0	37	38	75	2,7	0,0	1,3	0,0	#DIV/0!	0,0	
2	DBD	6	3	22/1/2022	22/1/2022	22/1/2022	0	1	1	0	0	0	0	1	0	0	0	0	0	0	0	0	1	37	38	75	0,0	2,6	1,3	#DIV/0!	100,0	100,0	
				31/1/2022	31/1/2022	31/1/2022	0	1	1	0	0	1	0	0	0	0	0	0	0	0	0	0	1	39	39	78	0,0	2,6	1,3	#DIV/0!	100,0	100,0	
				8/4/2022	8/4/2022	8/4/2022	0	1	1	0	0	0	0	1	0	0	0	0	0	0	0	0	1	36	39	75	0,0	2,6	1,3	#DIV/0!	100,0	100,0	
				11/4/2022	11/4/2022	11/4/2022	0	1	1	0	0	0	0	1	0	0	0	0	0	0	0	0	1	38	42	80	0,0	2,4	1,3	#DIV/0!	100,0	100,0	
				27/7/2022	27/7/2022	27/7/2022	1	0	1	0	0	0	0	1	0	0	0	0	0	0	0	1	35	35	70	2,9	0,0	1,4	100,0	#DIV/0!	100,0		
				19/11/2022	19/11/2022	#####	0	1	1	0	0	0	1	0	0	0	0	0	0	0	0	0	1	33	32	65	0,0	3,1	1,5	#DIV/0!	100,0	100,0	
3	DIFTERI	6	4	02/11/2022	122/2022	122/2022	0	1	1	0	0	0	0	0	1	0	0	0	0	0	0	0	43	43	86	0,0	2,3	1,2	#DIV/0!	0,0	0,0		
				18/7/2022	21/7/2022	21/7/2022	0	1	1	0	0	0	0	0	0	0	1	0	0	0	0	0	33	32	65	0,0	3,1	1,5	#DIV/0!	0,0	0,0		
				24/7/2022	29/7/2022	29/7/2022	0	1	1	0	0	0	0	1	0	0	0	0	0	0	0	0	38	37	75	0,0	2,7	1,3	#DIV/0!	0,0	0,0		
				10/8/2022	13/8/2022	13/8/2022	0	1	1	0	0	0	0	0	0	0	1	0	0	0	0	0	34	34	68	0,0	2,9	1,5	#DIV/0!	0,0	0,0		
				12/01/2022	12/01/2022	#####	0	1	1	0	0	0	0	0	0	0	1	0	0	0	0	0	32	33	65	0,0	3,0	1,5	#DIV/0!	0,0	0,0		
				6/12/2022	6/12/2022	12/07/22	1	0	1	0	0	0	0	0	0	0	1	0	0	0	0	0	37	40	77	2,7	0,0	1,3	0,0	#DIV/0!	0,0		
				19/12/2022	20/12/2022	#####	1	0	1	0	0	0	0	1	0	0	0	0	0	0	0	0	62	63	125	1,6	0,0	0,8	0,0	#DIV/0!	0,0		





TABEL 74

**PENDERITA KRONIS FILARIASIS MENURUT JENIS KELAMIN, KECAMATAN, DAN PUSKESMAS  
KABUPATEN MAGETAN  
TAHUN 2022**

NO	KECAMATAN	PUSKESMAS	PENDERITA KRONIS FILARIASIS															
			KASUS KRONIS TAHUN SEBELUMNYA			KASUS KRONIS BARU DITEMUKAN			KASUS KRONIS PINDAH			KASUS KRONIS MENINGGAL			JUMLAH SELURUH KASUS KRONIS			
			L	P	L+P	L	P	L+P	L	P	L+P	L	P	L+P	L	P	L+P	
1	2	3	4	5	6	7	8	9	10	11	12	13	14	15	16	17	18	
1	PONCOL	PONCOL	0	0	0	0	0	0	0	0	0	0	0	0	0	0	0	0
2	PARANG	PARANG	0	0	0	0	0	0	0	0	0	0	0	0	0	0	0	0
3	LEMBEYAN	LEMBEYAN	0	0	0	0	0	0	0	0	0	0	0	0	0	0	0	0
4	TAKERAN	TAKERAN	0	0	0	0	0	0	0	0	0	0	0	0	0	0	0	0
5	NGUNTORONADI	GORANG-GARENG TAJI	0	0	0	0	0	0	0	0	0	0	0	0	0	0	0	0
6	KAWEDANAN	KAWEDANAN	0	1	1	0	0	0	0	0	0	0	0	0	0	0	1	1
7	KAWEDANAN	TLADAN	0	0	0	0	0	0	0	0	0	0	0	0	0	0	0	0
8	MAGETAN	CANDIREJO	0	1	1	0	0	0	0	0	0	0	0	0	0	0	1	1
9	NGARIBOYO	NGARIBOYO	0	0	0	0	0	0	0	0	0	0	0	0	0	0	0	0
10	PLAOSAN	PLAOSAN	0	0	0	0	0	0	0	0	0	0	0	0	0	0	0	0
11	PLAOSAN	SUMBERAGUNG	0	0	0	0	0	0	0	0	0	0	0	0	0	0	0	0
12	PANEKAN	PANEKAN	0	0	0	0	0	0	0	0	0	0	0	0	0	0	0	0
13	SIDOREJO	SIDOKERTO	0	0	0	0	0	0	0	0	0	0	0	0	0	0	0	0
14	SUKOMORO	SUKOMORO	0	0	0	0	0	0	0	0	0	0	0	0	0	0	0	0
15	BENDO	BENDO	0	1	1	0	0	0	0	0	0	0	0	0	0	0	1	1
16	MAOSPATI	MAOSPATI	0	0	0	0	0	0	0	0	0	0	0	0	0	0	0	0
17	MAOSPATI	NGUJUNG	0	0	0	0	0	0	0	0	0	0	0	0	0	0	0	0
18	KARANGREJO	KARANGREJO	0	0	0	0	0	0	0	0	0	0	0	0	0	0	0	0
19	KARAS	TAJI	0	0	0	0	0	0	0	0	0	0	0	0	0	0	0	0
20	BARAT	TEBON	0	0	0	0	0	0	0	0	0	0	0	0	0	0	0	0
21	BARAT	REJOMULYO	0	0	0	0	0	0	0	0	0	0	0	0	0	0	0	0
22	KARTOHARJO	KARTOHARJO	0	0	0	0	0	0	0	0	0	0	0	0	0	0	0	0
<b>JUMLAH (KAB)</b>			<b>0</b>	<b>3</b>	<b>3</b>	<b>0</b>	<b>0</b>	<b>0</b>	<b>0</b>	<b>0</b>	<b>0</b>	<b>0</b>	<b>0</b>	<b>0</b>	<b>0</b>	<b>0</b>	<b>3</b>	<b>3</b>

TABEL 75

**PELAYANAN KESEHATAN PENDERITA HIPERTENSI MENURUT JENIS KELAMIN, KECAMATAN, DAN PUSKESMAS  
KABUPATEN MAGETAN  
TAHUN 2022**

NO	KECAMATAN	PUSKESMAS	JUMLAH ESTIMASI PENDERITA HIPERTENSI BERUSIA ≥ 15 TAHUN			MENDAPAT PELAYANAN KESEHATAN					
						LAKI-LAKI		PEREMPUAN		LAKI-LAKI + PEREMPUAN	
			LAKI-LAKI	PEREMPUAN	LAKI-LAKI + PEREMPUAN	JUMLAH	%	JUMLAH	%	JUMLAH	%
1	2	3	4	5	6	7	8	9	10	11	12
1	PONCOL	PONCOL	4.571	4.689	9.260	4.031	88,2	4.561	97,3	8.592	92,8
2	PARANG	PARANG	6.793	7.221	14.014	6.926	102,0	5.622	77,9	12.548	89,5
3	LEMBEYAN	LEMBEYAN	6.008	6.556	12.564	4.575	76,1	6.408	97,7	10.983	87,4
4	TAKERAN	TAKERAN	5.820	6.169	11.989	4.854	83,4	5.936	96,2	10.790	90,0
5	NGUNTORONADI	GORANG-GARENG TAJI	3.534	3.741	7.275	2.874	81,3	3.226	86,2	6.100	83,8
6	KAWEDANAN	KAWEDANAN	4.215	4.543	8.758	3.288	78,0	4.735	104,2	8.023	91,6
7	KAWEDANAN	TLADAN	2.559	2.784	5.343	1.777	69,4	2.926	105,1	4.703	88,0
8	MAGETAN	CANDIREJO	6.851	7.615	14.466	4.476	65,3	7.638	100,3	12.114	83,7
9	NGARIBOYO	NGARIBOYO	6.080	6.371	12.451	5.171	85,0	7.592	119,2	12.763	102,5
10	PLAOSAN	PLAOSAN	5.281	5.465	10.746	4.240	80,3	4.830	88,4	9.070	84,4
11	PLAOSAN	SUMBERAGUNG	2.745	2.867	5.612	1.687	61,5	2.527	88,1	4.214	75,1
12	PANEKAN	PANEKAN	8.317	8.806	17.123	5.045	60,7	8.927	101,4	13.972	81,6
13	SIDOREJO	SIDOKERTO	4.269	4.428	8.697	3.459	81,0	4.093	92,4	7.552	86,8
14	SUKOMORO	SUKOMORO	4.994	5.513	10.507	4.580	91,7	5.271	95,6	9.851	93,8
15	BENDO	BENDO	5.929	6.591	12.520	5.605	94,5	5.862	88,9	11.467	91,6
16	MAOSPATI	MAOSPATI	4.183	4.686	8.869	3.426	81,9	4.615	98,5	8.041	90,7
17	MAOSPATI	NGUJUNG	2.550	2.860	5.410	1.712	67,1	3.090	108,0	4.802	88,8
18	KARANGREJO	KARANGREJO	3.918	4.119	8.037	3.231	82,5	4.117	100,0	7.348	91,4
19	KARAS	TAJI	4.884	5.147	10.031	4.025	82,4	4.578	88,9	8.603	85,8
20	BARAT	TEBON	2.999	3.330	6.329	3.149	105,0	2.296	68,9	5.445	86,0
21	BARAT	REJOMULYO	1.787	1.977	3.764	1.510	84,5	1.920	97,1	3.430	91,1
22	KARTOHARJO	KARTOHARJO	3.863	4.136	7.999	3.576	92,6	4.105	99,3	7.681	96,0
<b>JUMLAH (KAB)</b>			<b>102.150</b>	<b>109.614</b>	<b>211.764</b>	<b>83.217</b>	<b>81,5</b>	<b>104.875</b>	<b>95,7</b>	<b>188.092</b>	<b>88,8</b>

TABEL 76

**PELAYANAN KESEHATAN PENDERITA DIABETES MELITUS (DM) MENURUT KECAMATAN DAN PUSKESMAS  
KABUPATEN MAGETAN  
TAHUN 2022**

NO	KECAMATAN	PUSKESMAS	JUMLAH PENDERITA DM	PENDERITA DM YANG MENDAPATKAN PELAYANAN KESEHATAN SESUAI STANDAR	
				JUMLAH	%
1	2	3	4	5	6
1	PONCOL	PONCOL	597	558	93,5
2	PARANG	PARANG	904	902	99,8
3	LEMBEYAN	LEMBEYAN	811	807	99,5
4	TAKERAN	TAKERAN	773	1.051	136,0
5	NGUNTORONADI	GORANG-GARENG TAJI	469	469	100,0
6	KAWEDANAN	KAWEDANAN	565	563	99,6
7	KAWEDANAN	TLADAN	345	361	104,6
8	MAGETAN	CANDIREJO	933	934	100,1
9	NGARIBOYO	NGARIBOYO	803	800	99,6
10	PLAOSAN	PLAOSAN	693	697	100,6
11	PLAOSAN	SUMBERAGUNG	362	362	100,0
12	PANEKAN	PANEKAN	1.105	1.115	100,9
13	SIDOREJO	SIDOKERTO	561	561	100,0
14	SUKOMORO	SUKOMORO	678	678	100,0
15	BENDO	BENDO	808	825	102,1
16	MAOSPATI	MAOSPATI	572	562	98,3
17	MAOSPATI	NGUJUNG	351	355	101,1
18	KARANGREJO	KARANGREJO	518	523	101,0
19	KARAS	TAJI	647	647	100,0
20	BARAT	TEBON	408	408	100,0
21	BARAT	REJOMULYO	243	242	99,6
22	KARTOHARJO	KARTOHARJO	516	518	100,4
<b>JUMLAH (KAB)</b>			<b>13.662</b>	<b>13.938</b>	<b>102,0</b>

TABEL 77

CAKUPAN DETEKSI DINI KANKER LEHER RAHIM DENGAN METODE IVA DAN KANKER PAYUDARA DENGAN PEMERIKSAAN KLINIS (SADANIS)  
MENURUT KECAMATAN DAN PUSKESMAS  
KABUPATEN MAGETAN  
TAHUN 2022

NO	KECAMATAN	PUSKESMAS	PUSKESMAS MELAKSANAKAN KEGIATAN DETEKSI DINI IVA & SADANIS*	PEREMPUAN USIA 30-50 TAHUN	PEMERIKSAAN IVA		PEMERIKSAAN SADANIS		IVA POSITIF		CURIGA KANKER LEHER RAHIM		KRIOTERAPI		IVA POSITIF DAN CURIGA KANKER LEHER RAHIM DIRUJUK		TUMOR/BENJOLAN		CURIGA KANKER PAYUDARA		TUMOR DAN CURIGA KANKER PAYUDARA DIRUJUK		
					JUMLAH	%	JUMLAH	%	JUMLAH	%	JUMLAH	%	JUMLAH	%	JUMLAH	%	JUMLAH	%	JUMLAH	%	JUMLAH	%	JUMLAH
1	PONCOL	PONCOL	v	3.929	0	0,0	551,0	14,0	0	#DIV/0!	0	#DIV/0!	0	#DIV/0!	0	#DIV/0!	0	1	0,2	3	0,5	0	0,0
2	PARANG	PARANG	v	6.047	0	0,0	584,0	9,7	0	#DIV/0!	0	#DIV/0!	0	#DIV/0!	0	#DIV/0!	0	0	0,0	0	0,0	0	#DIV/0!
3	LEMBEYAN	LEMBEYAN	v	5.492	192	3,5	692,0	12,6	0	0,0	0	0,0	0	#DIV/0!	0	#DIV/0!	0	0	0,0	0	0,0	0	#DIV/0!
4	TAKERAN	TAKERAN	v	5.167	146	2,8	350,0	6,8	0	0,0	0	0,0	0	#DIV/0!	0	#DIV/0!	0	0	0,0	1	0,3	0	0,0
5	NGUNTORONADI	GORANG-GARENG TAJI	v	3.133	80	2,6	284,0	9,1	0	0,0	0	0,0	0	#DIV/0!	0	#DIV/0!	0	0	0,0	0	0,0	0	#DIV/0!
6	KAWEDANAN	KAWEDANAN	v	3.806	104	2,7	2025,0	53,2	4	3,8	0	0,0	0	0,0	0	0,0	0	0	0,0	0	0,0	0	#DIV/0!
7	KAWEDANAN	TLADAN	v	2.332	46	2,0	57,0	2,4	0	0,0	0	0,0	0	#DIV/0!	0	#DIV/0!	0	0	0,0	0	0,0	0	#DIV/0!
8	MAGETAN	CANDIREJO	v	6.375	63	1,0	341,0	5,3	2	3,2	0	0,0	0	0,0	0	0,0	0	7	2,1	0	0,0	0	0,0
9	NGARIBOYO	NGARIBOYO	v	5.337	0	0,0	2568,0	48,1	0	#DIV/0!	0	#DIV/0!	0	#DIV/0!	0	#DIV/0!	0	0	0,0	0	0,0	0	#DIV/0!
10	PLAOSAN	PLAOSAN	v	4.577	725	15,8	725,0	15,8	0	0,0	0	0,0	0	#DIV/0!	0	#DIV/0!	0	0	0,0	0	0,0	0	#DIV/0!
11	PLAOSAN	SUMBERAGUNG	v	2.400	280	11,7	324,0	13,5	0	0,0	0	0,0	0	#DIV/0!	0	#DIV/0!	0	0	0,0	0	0,0	0	#DIV/0!
12	PANEKAN	PANEKAN	v	7.377	226	3,1	546,0	7,4	2	0,9	0	0,0	0	0,0	0	0,0	0	3	0,5	0	0,0	0	0,0
13	SIDOREJO	SIDOKERTO	v	3.709	187	5,0	971,0	26,2	0	0,0	0	0,0	0	#DIV/0!	0	#DIV/0!	0	1	0,1	0	0,0	0	0,0
14	SUKOMORO	SUKOMORO	v	4.618	0	0,0	736,0	15,9	0	#DIV/0!	0	#DIV/0!	0	#DIV/0!	0	#DIV/0!	0	2	0,3	5	0,7	0	0,0
15	BENDO	BENDO	v	5.520	0	0,0	5553,0	100,6	0	#DIV/0!	0	#DIV/0!	0	#DIV/0!	0	#DIV/0!	0	38	0,7	0	0,0	0	0,0
16	MAOSPATI	MAOSPATI	v	3.926	48	1,2	279,0	7,1	0	0,0	0	0,0	0	#DIV/0!	0	#DIV/0!	0	0	0,0	0	0,0	0	#DIV/0!
17	MAOSPATI	NGUJUNG	v	2.396	0	0,0	367,0	15,3	0	#DIV/0!	0	#DIV/0!	0	#DIV/0!	0	#DIV/0!	0	0	0,0	0	0,0	0	#DIV/0!
18	KARANGREJO	KARANGREJO	v	3.451	0	0,0	183,0	5,3	0	#DIV/0!	0	#DIV/0!	0	#DIV/0!	0	#DIV/0!	0	0	0,0	0	0,0	0	#DIV/0!
19	KARAS	TAJI	v	4.312	138	3,2	156,0	3,6	0	0,0	0	0,0	0	#DIV/0!	0	#DIV/0!	0	10	6,4	3	1,9	0	0,0
20	BARAT	TEBON	v	2.789	0	0,0	467,0	16,7	0	#DIV/0!	0	#DIV/0!	0	#DIV/0!	0	#DIV/0!	0	0	0,0	0	0,0	0	#DIV/0!
21	BARAT	REJOMULYO	v	1.655	0	0,0	591,0	35,7	0	#DIV/0!	0	#DIV/0!	0	#DIV/0!	0	#DIV/0!	0	0	0,0	0	0,0	0	#DIV/0!
22	KARTOHARJO	KARTOHARJO	v	3.463	0	0,0	1361,0	39,3	0	#DIV/0!	0	#DIV/0!	0	#DIV/0!	0	#DIV/0!	0	0	0,0	0	0,0	0	#DIV/0!
JUMLAH (KAB)				22	91.811	2,235	2,4	19.711	0,2	8	0,4	0	0,0	0	0,0	0	0,0	62	0,3	12	0,1	0	0,0

TABEL 78

**PELAYANAN KESEHATAN ORANG DENGAN GANGGUAN JIWA (ODGJ) BERAT MENURUT KECAMATAN DAN PUSKESMAS  
KABUPATEN MAGETAN  
TAHUN 2022**

NO	KECAMATAN	PUSKESMAS	SASARAN ODGJ BERAT	PELAYANAN KESEHATAN ODGJ BERAT										MENDAPAT PELAYANAN KESEHATAN	
				SKIZOFRENIA			PSIKOTIK AKUT			TOTAL			JUMLAH	%	
				0-14 th	15 - 59 th	> 60 th	0-14 th	15 - 59 th	> 60 th	0-14 th	15 - 59 th	> 60 th			
1	2	3	4	5	6	7	8	9	10	11	12	13	14	15	
1	PONCOL	PONCOL	51		44				7			51		51	100,0
2	PARANG	PARANG	80		74				6			80		80	100,0
3	LEMBEYAN	LEMBEYAN	102		89				13			102		102	100,0
4	TAKERAN	TAKERAN	105		93				12			105		105	100,0
5	NGUNTORONADI	GORANG-GARENG TAJI	97		87				10			97		97	100,0
6	KAWEDANAN	KAWEDANAN	72		63				9			72		72	100,0
7	KAWEDANAN	TLADAN	29		24				5			29		29	100,0
8	MAGETAN	CANDIREJO	195		184				11			195		195	100,0
9	NGARIBOYO	NGARIBOYO	81		71				10			81		81	100,0
10	PLAOSAN	PLAOSAN	63		53				10			63		63	100,0
11	PLAOSAN	SUMBERAGUNG	40		35				5			40		40	100,0
12	PANEKAN	PANEKAN	84		77				7			84		84	100,0
13	SIDOREJO	SIDOKERTO	49		42				7			49		49	100,0
14	SUKOMORO	SUKOMORO	58		39				19			58		58	100,0
15	BENDO	BENDO	70		64				6			70		70	100,0
16	MAOSPATI	MAOSPATI	84		67				17			84		84	100,0
17	MAOSPATI	NGUJUNG	36		30				6			36		36	100,0
18	KARANGREJO	KARANGREJO	59		51				8			59		59	100,0
19	KARAS	TAJI	57		48				9			57		57	100,0
20	BARAT	TEBON	42		38				4			42		42	100,0
21	BARAT	REJOMULYO	39		36				3			39		39	100,0
22	KARTOHARJO	KARTOHARJO	76		72				4			76		76	100,0
<b>JUMLAH (KAB)</b>			<b>1.569</b>		<b>1.381</b>				<b>188</b>			<b>1.569</b>		<b>1.569</b>	<b>100,0</b>



TABEL 79

**PERSENTASE SARANA AIR MINUM YANG DIAWASI/DIPERIKSA KUALITAS AIR MINUMNYA SESUAI STANDAR  
KABUPATEN MAGETAN  
TAHUN 2022**

NO	KECAMATAN	PUSKESMAS	JUMLAH DESA/ KELURAHAN	JUMLAH SARANA AIR MINUM	SARANA AIR MINUM YANG DIAWASI/ DIPERIKSA KUALITAS AIR MINUMNYA SESUAI STANDAR (AMAN)	
					JUMLAH	%
1	2	3	4	5	6	7
1	PONCOL	PONCOL	8	8	8	100
2	PARANG	PARANG	13	63	16	25,40
3	LEMBEYAN	LEMBEYAN	10	23	14	60,87
4	TAKERAN	TAKERAN	12	34	21	61,76
5	NGUNTORONADI	GORANG-GARENG TAJI	9	11	11	100
6	KAWEDANAN	KAWEDANAN	11	17	15	88,24
7	KAWEDANAN	TLADAN	9	11	11	100
8	MAGETAN	CANDIREJO	14	21	21	100
9	NGARIBOYO	NGARIBOYO	12	129	93	72,09
10	PLAOSAN	PLAOSAN	8	38	18	47,37
11	PLAOSAN	SUMBERAGUNG	7	8	7	87,5
12	PANEKAN	PANEKAN	17	30	24	80
13	SIDOREJO	SIDOKERTO	10	26	15	57,69
14	SUKOMORO	SUKOMORO	14	15	15	100
15	BENDO	BENDO	16	16	16	100
16	MAOSPATI	MAOSPATI	8	18	16	88,9
17	MAOSPATI	NGUJUNG	7	9	9	100
18	KARANGREJO	KARANGREJO	13	22	22	100
19	KARAS	TAJI	11	40	40	100
20	BARAT	TEBON	8	16	14	87,5
21	BARAT	REJOMULYO	6	6	6	100
22	KARTOHARJO	KARTOHARJO	12	14	14	100
<b>JUMLAH (KAB)</b>			235	575	426	74,09

TABEL 80

**JUMLAH KEPALA KELUARGA DENGAN AKSES TERHADAP FASILITAS SANITASI YANG AMAN (JAMBA SEHAT) MENURUT KECAMATAN DAN PUSKESMAS  
KABUPATEN MAGETAN  
TAHUN 2022**

NO	KECAMATAN	PUSKESMAS	JUMLAH KK	JUMLAH KK PENGGUNA						KK SBS		KK DENGAN AKSES TERHADAP FASILITAS SANITASI YANG LAYAK		PERSENTASE KK DENGAN AKSES TERHADAP FASILITAS SANITASI YANG AMAN
				AKSES SANITASI AMAN	AKSES SANITASI LAYAK SENDIRI	AKSES LAYAK BERSAMA	AKSES BELUM LAYAK	BABS TERTUTUP	BABS TERBUKA	JUMLAH	%	JUMLAH	%	
1	2	3	4	5	6	7	8	9	10	11	12	13	14	15
1	PONCOL	PONCOL	9.986	0	9.986	-	-	0	0	9986	100	9986	100	0
2	PARANG	PARANG	13.115	0	12.340	775	-	0	0	13115	100	13115	100	0
3	LEMBEYAN	LEMBEYAN	12.534	0	12.534	-	-	0	0	12534	100	12534	100	0
4	TAKERAN	TAKERAN	11.945	0	11.707	238	-	0	0	11945	100	11945	100	0
5	NGUNTORONADI	GORANG-GARENG TAJI	6.943	0	6.943	-	-	0	0	6943	100	6943	100	0
6	KAWEDANAN	KAWEDANAN	9.357	0	9.328	29	-	0	0	9357	100	9357	100	0
7	KAWEDANAN	TLADAN	5.823	0	5.745	78	-	0	0	5823	100	5823	100	0
8	MAGETAN	CANDIREJO	14.758	0	14.758	-	-	0	0	14758	100	14758	100	0
9	NGARIBOYO	NGARIBOYO	11.801	0	-	11.801	-	0	0	11801	100	11801	100	0
10	PLAOSAN	PLAOSAN	9.351	0	9.210	-	141	0	0	9351	100	9210	98,49213988	0
11	PLAOSAN	SUMBERAGUNG	5.359	0	5.359	-	-	0	0	5359	100	5359	100	0
12	PANEKAN	PANEKAN	17.049	0	12.113	4.014	922	0	0	17049	100	16127	94,59205819	0
13	SIDOREJO	SIDOKERTO	8.944	0	8.828	116	-	0	0	8944	100	8944	100	0
14	SUKOMORO	SUKOMORO	11.077	0	11.033	44	-	0	0	11077	100	11077	100	0
15	BENDO	BENDO	15.544	0	15.477	67	-	0	0	15544	100	15544	100	0
16	MAOSPATI	MAOSPATI	9.874	0	9.869	-	5	0	0	9874	100	9869	99,95	0
17	MAOSPATI	NGUJUNG	6.836	29	6.807	-	-	0	0	6836	100	6836	100	0,42
18	KARANGREJO	KARANGREJO	7.773	0	7.742	23	8	0	0	7773	100	7765	99,90	0
19	KARAS	TAJI	12.756	0	12.756	-	-	0	0	12756	100	12756	100	0
20	BARAT	TEBON	6.098	0	6.098	-	-	0	0	6098	100	6098	100	0
21	BARAT	REJOMULYO	4.079	0	3.986	45	48	0	0	4079	100	4031	98,82	0
22	KARTOHARJO	KARTOHARJO	6.772	0	6.740	24	8	0	0	6772	100	6764	99,88	0
<b>JUMLAH (KAB)</b>			217.774	29	199.359	17254	1132	0	0	217774	#DIV/0!	216642	99,48	0,01

TABEL 81

**SANITASI TOTAL BERBASIS MASYARAKAT DAN RUMAH SEHAT MENURUT KECAMATAN DAN PUSKESMAS  
KABUPATEN MAGETAN  
TAHUN 2022**

NO	KECAMATAN	PUSKESMAS	JUMLAH DESA/ KELURAHAN	JUMLAH KK	SANITASI TOTAL BERBASIS MASYARAKAT (STBM)															
					DESA/KELURAHAN STOP BABS (SBS)		KK CUCI TANGAN PAKAI SABUN (CTPS)		KK PENGELOLAAN AIR MINUM DAN MAKANAN RUMAH TANGGA (PAMMRT)		KK PENGELOLAAN SAMPAH RUMAH TANGGA (PSRT)		KK PENGELOLAAN LIMBAH CAIR RUMAH TANGGA (PLCRT)		DESA/KELURAHAN 5 PILAR STBM		KK PENGELOLAAN KUALITAS UDARA DALAM RUMAH TANGGA (PKURT)		KK AKSES RUMAH SEHAT	
					JUMLAH	%	JUMLAH	%	JUMLAH	%	JUMLAH	%	JUMLAH	%	JUMLAH	%	JUMLAH	%	JUMLAH	%
1	PONCOL	PONCOL	8	9.986	8	100	8.485	84.9689565	4.406	44.12177048	3.428	34.3080312	2.062	20.64890847	0	0	3.642	36.47105948	4.404	44.10374524
2	PARANG	PARANG	13	13.115	13	100	10.558	80.5032406	12.565	95.80632863	4.228	32.2226458	3.778	28.80670987	0	0	7.632	58.19290888	7.752	59.10636676
3	LEMBEYAN	LEMBEYAN	10	12.534	10	100	9.587	76.4879528	9.554	76.2246689	9.715	77.509175	1.654	13.19610659	1	10	0	0	7.828	60.85447583
4	TAKERAN	TAKERAN	12	11.945	12	100	10.030	83.9681875	9.745	81.58225199	7.066	59.1544579	5.023	42.05106739	1	8,33333333	0	0	7.958	66.68899121
5	NGUNTORONADI	GORANG-GARENG	9	6.943	9	100	5.342	76.9408037	3.976	57.26631139	3.262	46.9825724	2.328	33.53017428	1	11,11111111	3.391	48.84055884	3.856	52.71208411
6	KAWEDANAN	KAWEDANAN	11	9.357	11	100	7.906	84.492893	9.109	97.34957786	4.908	52.4527092	3.402	36.35780699	0	0	4.705	50.28321043	6.008	64.1872395
7	KAWEDANAN	TLADAN	9	5.823	9	100	4.850	83.2904001	4.349	74.68658767	2.671	45.8698265	1.548	26.58423493	1	11,11111111	2.671	45.86982655	3.218	55.28017517
8	MAGETAN	CANDIREJO	14	14.758	14	100	12.397	84.0018973	12.556	85.07927904	12.295	83.3107467	12.544	84.9979672	4	28,5714286	0	0	12.448	84.34747256
9	NGARIBOYO	NGARIBOYO	12	11.801	12	100	9.441	80.0016948	11.801	100	9.973	84.5097873	6.649	56.34268282	0	0	3.540	29.99745784	8.281	70.17032455
10	PLAOSAN	PLAOSAN	8	9.351	8	100	7.949	85.0069511	9.351	100	4.675	49.994653	2.135	22.8317827	0	0	0	0	6.028	64.4583467
11	PLAOSAN	SUMBERAGUNG	7	5.359	7	100	4.225	78.8393357	4.474	83.48572495	1.985	37.0404926	1.865	34.80126889	1	14,2857143	0	0	3.137	58.54170554
12	PANEKAN	PANEKAN	17	17.049	17	100	11.388	66.7957065	11.892	69.75189161	8.821	51.7391049	8.821	51.73910493	0	0	0	0	10.231	60.00645199
13	SIDOREJO	SIDOKERTO	10	8.944	10	100	7.153	79.9754025	8.567	95.78488372	2.908	32.5134168	2.571	28.74552773	0	0	0	0	5.300	59.25480769
14	SUKOMORO	SUKOMORO	14	11.077	14	100	9.450	85.3119076	10.561	95.34169902	7.182	64.8370497	6.149	55.51142006	1	7,14285714	0	0	8.336	75.25051909
15	BENDO	BENDO	16	15.544	16	100	6.863	42.8654143	7.818	50.29593412	7.593	48.8484303	4.947	31.82578487	0	0	0	0	6.755	43.45889089
16	MAOSPATI	MAOSPATI	8	9.874	8	100	7.899	79.9979745	9.676	97.99473364	5.949	60.2491392	5.529	55.99554385	1	12,5	0	0	7.263	73.55934778
17	MAOSPATI	NGUJUNG	7	6.836	7	100	5.478	80.1345816	6.571	96.12346401	2.208	32.2995904	1.936	28.32065535	0	0	0	0	4.048	59.21957285
18	KARANGREJO	KARANGREJO	13	7.773	13	100	6.250	80.4065354	6.450	82.97954458	4.702	60.4914447	4.605	59.24353531	1	7,69230769	0	0	5.502	70.78026502
19	KARAS	TAJI	11	12.756	11	100	10.577	82.9178426	11.993	94.0185011	6.344	49.7334588	6.261	49.08278457	0	0	0	0	8.794	68.93814675
20	BARAT	TEBON	8	6.098	8	100	5.183	84.9950804	5.732	93.99803214	4.513	74.0078714	3.415	56.00196786	1	12,5	0	0	4.711	77.25073795
21	BARAT	REJOMULYO	6	4.079	6	100	2.651	64.9914195	3.100	75.99901937	2.080	50.9928904	1.468	35.98921304	0	0	0	0	2.325	56.99313557
22	KARTOHARJO	KARTOHARJO	12	6.772	12	100	5.812	85.8239811	6.204	91.61252215	2.483	36.6656822	1.779	26.26993503	0	0	0	0	4.070	60.09303012
<b>JUMLAH (KAB)</b>			<b>235</b>	<b>217.774</b>	<b>235</b>	<b>100</b>	<b>169.274</b>	<b>77.7292055</b>	<b>180.450</b>	<b>82.86113126</b>	<b>118.985</b>	<b>54.6389172</b>	<b>90.469</b>	<b>41.54260839</b>	<b>13</b>	<b>5,53191489</b>	<b>25.581</b>	<b>11,74658132</b>	<b>116.952</b>	<b>53.70328873</b>

TABEL 82

**PERSENTASE TEMPAT DAN FASILITAS UMUM(TFU) YANG DILAKUKAN PENGAWASAN SESUAI STANDAR MENURUT KECAMATAN DAN PUSKESMAS  
KABUPATEN MAGETAN  
TAHUN 2022**

NO	KECAMATAN	PUSKESMAS	TFU TERDAFTAR					TFU YANG DILAKUKAN PENGAWASAN SESUAI STANDAR (IKL)										
			SEKOLAH		PUSKESMAS	PASAR	TOTAL	SARANA PENDIDIKAN				PUSKESMAS		PASAR		TOTAL		
			SD/MI	SMP/MTs				SD/MI		SMP/MTs		Σ	%	Σ	%	Σ	%	Σ
					Σ	%	Σ	%										
1	2	3	4	5	6	7	8	9	10	11	12	13	14	15	16	17	18	
1	PONCOL	PONCOL	28	7	1	0	36	28	100,0	7	100	1	100,0	-	#DIV/0!	36	100	
2	PARANG	PARANG	40	7	1	1	49	40	100,0	7	100	1	100,0	1	100	49	100	
3	LEMBEYAN	LEMBEYAN	39	4	1	1	45	39	100,0	4	100	1	100,0	1	100	45	100	
4	TAKERAN	TAKERAN	25	7	1	1	34	24	96,0	5	71,42857143	1	100,0	1	100	31	91,1765	
5	NGUNTORONADI	GORANG-GARENG T	13	2	1	0	16	13	100,0	2	100	1	100,0	-	#DIV/0!	16	100	
6	KAWEDANAN	KAWEDANAN	17	4	1	1	23	17	100,0	4	100	1	100,0	1	100	23	100	
7	KAWEDANAN	TLADAN	12	2	1	0	15	12	100,0	2	100	1	100,0	-	#DIV/0!	15	100	
8	MAGETAN	CANDIREJO	26	12	1	2	41	26	100,0	12	100	1	100,0	2	100	41	100	
9	NGARIBOYO	NGARIBOYO	30	3	1	0	34	30	100,0	3	100	1	100,0	-	#DIV/0!	34	100	
10	PLAOSAN	PLAOSAN	25	5	1	1	32	23	92,0	5	100	1	100,0	1	100	30	93,75	
11	PLAOSAN	SUMBERAGUNG	15	3	1	0	19	15	100,0	3	100	1	100,0	-	#DIV/0!	19	100	
12	PANEKAN	PANEKAN	40	4	1	3	48	38	95,0	3	75	1	100,0	3	100	45	93,75	
13	SIDOREJO	SIDOKERTO	17	3	1	0	21	17	100,0	3	100	1	100,0	-	#DIV/0!	21	100	
14	SUKOMORO	SUKOMORO	24	3	1	1	29	24	100,0	2	66,66666667	1	100,0	1	100	28	96,5517	
15	BENDO	BENDO	35	4	1	1	41	33	94,3	2	50	1	100,0	1	100	37	90,2439	
16	MAOSPATI	MAOSPATI	16	3	1	1	21	16	100,0	3	100	1	100,0	-	0	20	95,2381	
17	MAOSPATI	NGUJUNG	9	0	1	0	10	9	100,0	-	#DIV/0!	1	100,0	-	#DIV/0!	10	100	
18	KARANGREJO	KARANGREJO	17	4	1	1	23	17	100,0	4	100	1	100,0	1	100	23	100	
19	KARAS	TAJI	28	6	1	0	35	28	100,0	6	100	1	100,0	-	#DIV/0!	35	100	
20	BARAT	TEBON	16	3	1	1	21	16	100,0	3	100	1	100,0	1	100	21	100	
21	BARAT	REJOMULYO	8	1	1	0	10	10	125,0	1	100	1	100,0	-	#DIV/0!	12	120	
22	KARTOHARJO	KARTOHARJO	19	2	1	0	22	19	100,0	2	100	1	100,0	-	#DIV/0!	22	100	
<b>JUMLAH (KAB)</b>			<b>499</b>	<b>89</b>	<b>22</b>	<b>15</b>	<b>625</b>	<b>494</b>	<b>99,0</b>	<b>83</b>	<b>93,25842697</b>	<b>22</b>	<b>100,0</b>	<b>14</b>	<b>93,33333333</b>	<b>613</b>	<b>98,08</b>	

TABEL 83

**PERSENTASE TEMPAT PENGELOLAAN PANGAN (TPP) YANG MEMENUHI SYARAT KESEHATAN MENURUT KECAMATAN  
KABUPATEN MAGETAN  
TAHUN 2022**

NO	KECAMATAN	PUSKESMAS	JASA BOGA			RESTORAN			TPP TERTENTU			DEPOT AIR MINUM			RUMAH MAKAN			KELOMPOK GERAI PANGAN JAJANAN			SENTRA PANGAN JAJANAN/KANTIN			TPP MEMENUHI SYARAT		
			TERDAFTAR	LAIK HSP		TERDAFTAR	LAIK HSP		TERDAFTAR	LAIK HSP		TERDAFTAR	LAIK HSP		TERDAFTAR	LAIK HSP		TERDAFTAR	LAIK HSP		TERDAFTAR	LAIK HSP		TERDAFTAR	TTP Memenuhi	
				JUMLAH	%		JUMLAH	%		JUMLAH	%		JUMLAH	%		JUMLAH	%		JUMLAH	%		JUMLAH	%		JUMLAH	%
1	2	3	4	5	6	7	8	9	10	11	12	13	14	15	16	17	18	19	20	21	22	23	24	25	26	27
1	PONCOL	PONCOL	0	0	#DIV/0!	0	0	#DIV/0!	0	0	#DIV/0!	3	3	100,00	3	3	100,00	0	0	#DIV/0!	1	1	100	7	7	100
2	PARANG	PARANG	2	0	0,0	0	0	#DIV/0!	0	0	#DIV/0!	9	8	88,89	3	2	66,67	0	0	#DIV/0!	0	0	#DIV/0!	14	10	71,4286
3	LEMBEYAN	LEMBEYAN	0	0	#DIV/0!	0	0	#DIV/0!	0	0	#DIV/0!	14	14	100,00	4	0	0,00	0	0	#DIV/0!	0	0	#DIV/0!	18	14	77,7778
4	TAKERAN	TAKERAN	0	0	#DIV/0!	0	0	#DIV/0!	0	0	#DIV/0!	32	18	56,25	2	1	50,00	0	0	#DIV/0!	2	2	100	36	21	58,3333
5	NGUNTORONADI	GORANG-GARENG	0	0	#DIV/0!	0	0	#DIV/0!	0	0	#DIV/0!	11	11	100,00	2	0	0,00	0	0	#DIV/0!	0	0	#DIV/0!	13	11	84,6154
6	KAWEDANAN	KAWEDANAN	3	0	0,0	0	0	#DIV/0!	0	0	#DIV/0!	11	11	100,00	1	0	0,00	0	0	#DIV/0!	3	3	100	18	14	77,7778
7	KAWEDANAN	TLADAN	0	0	#DIV/0!	0	0	#DIV/0!	0	0	#DIV/0!	5	5	100,00	0	0	#DIV/0!	0	0	#DIV/0!	0	0	#DIV/0!	5	5	100
8	MAGETAN	CANDIREJO	12	8	66,7	0	0	#DIV/0!	67	18	26,87	20	20	100,00	25	15	60,00	0	0	#DIV/0!	2	2	100	126	63	50
9	NGARIBOYO	NGARIBOYO	4	2	50,0	0	0	#DIV/0!	0	0	#DIV/0!	15	15	100,00	5	3	60,00	0	0	#DIV/0!	1	1	100	25	21	84
10	PLAOSAN	PLAOSAN	1	1	100,0	3	3	100	0	0	#DIV/0!	4	2	50,00	26	23	88,46	47	40	85,1064	0	0	#DIV/0!	81	69	85,1852
11	PLAOSAN	SUMBERAGUNG	2	0	0,0	1	0	0	0	0	#DIV/0!	3	0	0,00	0	0	#DIV/0!	0	0	#DIV/0!	2	0	0	8	0	0
12	PANEKAN	PANEKAN	0	0	#DIV/0!	0	0	#DIV/0!	0	0	#DIV/0!	18	18	100,00	4	1	25,00	0	0	#DIV/0!	0	0	#DIV/0!	22	19	86,3636
13	SIDOREJO	SIDOKERTO	0	0	#DIV/0!	0	0	#DIV/0!	0	0	#DIV/0!	7	7	100,00	3	2	66,67	0	0	#DIV/0!	1	0	0	11	9	81,8182
14	SUKOMORO	SUKOMORO	1	1	100,0	0	0	#DIV/0!	0	0	#DIV/0!	15	15	100,00	2	2	100,00	0	0	#DIV/0!	3	1	33,333333	21	19	90,4762
15	BENDO	BENDO	3	2	66,7	0	0	#DIV/0!	7	6	85,71	13	12	92,31	1	1	100,00	0	0	#DIV/0!	0	0	#DIV/0!	24	21	87,5
16	MAOSPATI	MAOSPATI	2	2	100,0	0	0	#DIV/0!	0	0	#DIV/0!	18	14	77,78	10	3	30,00	0	0	#DIV/0!	3	0	0	33	19	57,5758
17	MAOSPATI	NGUJUNG	0	0	#DIV/0!	0	0	#DIV/0!	0	0	#DIV/0!	9	4	44,44	0	0	#DIV/0!	0	0	#DIV/0!	0	0	#DIV/0!	9	4	44,4444
18	KARANGREJO	KARANGREJO	2	2	100,0	0	0	#DIV/0!	0	0	#DIV/0!	16	13	81,25	4	3	75,00	0	0	#DIV/0!	5	4	80	27	22	81,4815
19	KARAS	TAJI	2	2	100,0	0	0	#DIV/0!	0	0	#DIV/0!	10	10	100,00	5	3	60,00	0	0	#DIV/0!	5	4	80	22	19	86,3636
20	BARAT	TEBON	1	1	100,0	0	0	#DIV/0!	0	0	#DIV/0!	16	16	100,00	1	1	100,00	0	0	#DIV/0!	2	2	100	20	20	100
21	BARAT	REJOMULYO	9	0	0,0	0	0	#DIV/0!	0	0	#DIV/0!	6	6	100,00	0	0	#DIV/0!	0	0	#DIV/0!	0	0	#DIV/0!	15	6	40
22	KARTOHARJO	KARTOHARJO	2	0	0,0	0	0	#DIV/0!	0	0	#DIV/0!	12	6	50,00	1	0	0,00	0	0	#DIV/0!	0	0	#DIV/0!	15	6	40
<b>JUMLAH (KAB)</b>			<b>46</b>	<b>21</b>	<b>45,7</b>	<b>4</b>	<b>3</b>	<b>75</b>	<b>74</b>	<b>24</b>	<b>32,43</b>	<b>267</b>	<b>228</b>	<b>85,39</b>	<b>102</b>	<b>63</b>	<b>61,76</b>	<b>47</b>	<b>40</b>	<b>85,1064</b>	<b>30</b>	<b>20</b>	<b>66,666667</b>	<b>570</b>	<b>399</b>	<b>70</b>

TABEL 84

**KASUS COVID-19 MENURUT MENURUT KECAMATAN DAN PUSKESMAS  
KABUPATEN MAGETAN  
TAHUN 2022**

NO	KECAMATAN	PUSKESMAS	KASUS KONFIRMASI	SEMBUH	MENINGGAL	ANGKA KESEMBUHAN (RR)	ANGKA KEMATIAN (CFR)
1	2	3	4	5	6	7	8
1	PONCOL	PONCOL	62	61	0	98,39	0,00
2	PARANG	PARANG	176	169	2	96,02	1,14
3	LEMBEYAN	LEMBEYAN	132	126	6	95,45	4,55
4	TAKERAN	TAKERAN	186	178	8	95,70	4,30
5	NGUNTORONADI	GORANG-GARENG TAJI	97	94	1	96,91	1,03
6	KAWEDANAN	KAWEDANAN	125	117	6	93,60	4,80
7	KAWEDANAN	TLADAN	57	54	1	94,74	1,75
8	MAGETAN	CANDIREJO	389	388	6	99,74	1,54
9	NGARIBOYO	NGARIBOYO	160	155	6	96,88	3,75
10	PLAOSAN	PLAOSAN	66	64	0	96,97	0,00
11	PLAOSAN	SUMBERAGUNG	72	68	3	94,44	4,17
12	PANEKAN	PANEKAN	210	201	9	95,71	4,29
13	SIDOREJO	SIDOKERTO	78	78	0	100,00	0,00
14	SUKOMORO	SUKOMORO	145	139	6	95,86	4,14
15	BENDO	BENDO	156	153	4	98,08	2,56
16	MAOSPATI	MAOSPATI	325	325	3	100,00	0,92
17	MAOSPATI	NGUJUNG	101	95	1	94,06	0,99
18	KARANGREJO	KARANGREJO	120	115	5	95,83	4,17
19	KARAS	TAJI	125	125	1	100,00	0,80
20	BARAT	TEBON	98	93	4	94,90	4,08
21	BARAT	REJOMULYO	42	41	2	97,62	4,76
22	KARTOHARJO	KARTOHARJO	82	79	3	96,34	3,66
<b>TOTAL KAB</b>			3004	2918	77	97,14	2,56

TABEL 85

**KASUS COVID-19 BERDASARKAN JENIS KELAMIN DAN KELOMPOK UMUR MENURUT KECAMATAN DAN PUSKESMAS  
KABUPATEN MAGETAN  
TAHUN 2022**

NO	KECAMATAN	PUSKESMAS	0-4 TAHUN		5-6 TAHUN		7-14 TAHUN		15-59 TAHUN		≥ 60 TAHUN		TOTAL	
			L	P	L	P	L	P	L	P	L	P	L	P
1	2	3	4	5	6	7	8	9	10	11	12	13	14	15
1	PONCOL	PONCOL	2	1	0	0	0	1	14	32	7	5	23	39
2	PARANG	PARANG	3	3	3	1	0	1	64	77	10	14	80	96
3	LEMBEYAN	LEMBEYAN	1	3	3	1	1	1	51	39	19	13	75	57
4	TAKERAN	TAKERAN	1	3	0	4	2	2	62	79	19	14	84	102
5	NGUNTORONADI	GORANG-GARENG T	0	1	0	0	0	1	30	42	15	8	45	52
6	KAWEDANAN	KAWEDANAN	4	0	0	0	1	2	44	56	10	8	59	66
7	KAWEDANAN	TLADAN	2	1	0	0	1	1	22	23	4	3	29	28
8	MAGETAN	CANDIREJO	5	4	3	5	3	5	142	158	32	32	185	204
9	NGARIBOYO	NGARIBOYO	5	4	2	1	0	2	50	65	15	16	72	88
10	PLAOSAN	PLAOSAN	2	3	0	1	0	0	19	31	8	2	29	37
11	PLAOSAN	SUMBERAGUNG	3	2	0	1	0	0	23	35	5	3	31	41
12	PANEKAN	PANEKAN	3	5	2	0	2	0	64	98	11	25	82	128
13	SIDOREJO	SIDOKERTO	0	2	1	1	0	0	25	37	5	7	31	47
14	SUKOMORO	SUKOMORO	1	3	3	0	1	1	49	58	19	10	73	72
15	BENDO	BENDO	1	1	0	1	0	1	58	67	13	14	72	84
16	MAOSPATI	MAOSPATI	10	5	5	3	7	5	120	131	17	22	159	166
17	MAOSPATI	NGUJUNG	1	4	1	1	1	0	36	38	10	9	49	52
18	KARANGREJO	KARANGREJO	1	1	2	1	1	0	40	50	9	15	53	67
19	KARAS	TAJI	1	5	0	1	1	0	38	58	13	8	53	72
20	BARAT	TEBON	4	1	1	0	0	1	37	33	9	12	51	47
21	BARAT	REJOMULYO	2	0	1	0	0	1	13	14	6	5	22	20
22	KARTOHARJO	KARTOHARJO	0	3	0	0	1	0	32	25	9	12	42	40
<b>TOTAL KAB</b>			52	55	27	22	22	25	1033	1246	265	257	1399	1605

TABEL 86

**CAKUPAN VAKSINASI COVID-19 DOSIS 1 MENURUT KECAMATAN DAN PUSKESMAS  
KABUPATEN/KOTA MAGETAN  
TAHUN 2022**

NO	KECAMATAN	PUSKESMAS	USIA 6-11 TAHUN (ANAK)			USIA 12-17 TAHUN (REMAJA)			USIA 18-59 TAHUN (MASYARAKAT UMUM)			USIA > 60 TAHUN (LANSIA)			CAKUPAN TOTAL		
			SASARAN	HASIL VAKSINASI	%	SASARAN	HASIL VAKSINASI	%	SASARAN	HASIL VAKSINASI	%	ASARA	L VAKSI	%	ASARA	L VAKSI	%
1	2	3	4	5	6	7	8	9	10	11	12	13	14	15	16	17	18
1	PONCOL	PONCOL	2351	1946	82,77	2361	2199	93,14	16643	11291	67,84	4583	2598	56,69	25938	18034	69,53
2	PARANG	PARANG	3788	2885	76,16	3804	2303	60,54	26817	15625	58,27	7384	3576	48,43	41793	24389	58,36
3	LEMBEYAN	LEMBEYAN	3175	2839	89,42	3190	2036	63,82	22487	14645	65,13	6191	3454	55,79	35043	22974	65,56
4	TAKERAN	TAKERAN	2962	2323	78,43	2975	2779	93,41	20974	13049	62,22	5775	4179	72,36	32686	22330	68,32
5	NGUNTORONADI	GORANG-GARENG TAJI	1909	1362	71,35	1917	1433	74,75	13513	9294	68,78	3721	2519	67,70	21060	14608	69,36
6	KAWEDANAN	KAWEDANAN	2314	2067	89,33	2324	2344	100,86	16382	12218	74,58	4511	4097	90,82	25531	20726	81,18
7	KAWEDANAN	TLADAN	1312	1016	77,44	1317	618	46,92	9287	5274	56,79	2557	2273	88,89	14473	9181	63,44
8	MAGETAN	CANDIREJO	3449	3945	114,38	3463	2239	64,65	24417	14436	59,12	6723	4458	66,31	38052	25078	65,90
9	NGARIBOYO	NGARIBOYO	3611	2470	68,40	3626	2139	58,99	25565	13077	51,15	7039	3534	50,21	39841	21220	53,26
10	PLAOSAN	PLAOSAN	2815	2965	105,33	2827	3083	109,06	19930	15271	76,62	5488	4327	78,84	31060	25646	82,57
11	PLAOSAN	SUMBERAGUNG	1533	654	42,66	1539	1026	66,67	10852	8650	79,71	2988	2499	83,63	16912	12829	75,86
12	PANEKAN	PANEKAN	4525	3680	81,33	4544	3536	77,82	32035	21732	67,84	8820	5689	64,50	49924	34637	69,38
13	SIDOREJO	SIDOKERTO	2336	1717	73,50	2346	2901	123,66	16539	11845	71,62	4554	3027	66,47	25775	19490	75,62
14	SUKOMORO	SUKOMORO	2284	1949	85,33	2294	2466	107,50	16174	13110	81,06	4453	4376	98,27	25205	21901	86,89
15	BENDO	BENDO	2926	2670	91,25	2938	2985	101,60	20713	15353	74,12	5703	5004	87,74	32280	26012	80,58
16	MAOSPATI	MAOSPATI	2277	2312	101,54	2287	2652	115,96	16122	14626	90,72	4439	3993	89,95	25125	23583	93,86
17	MAOSPATI	NGUJUNG	1002	740	73,85	1006	315	31,31	7096	4791	67,52	1954	1963	100,46	11058	7809	70,62
18	KARANGREJO	KARANGREJO	1982	1653	83,40	1991	1874	94,12	14035	10747	76,57	3864	3482	90,11	21872	17756	81,18
19	KARAS	TAJI	2233	2668	119,48	2242	2233	99,60	15808	13519	85,52	4353	3193	73,35	24636	21613	87,73
20	BARAT	TEBON	1533	1644	107,24	1539	1978	128,53	10852	8952	82,49	2988	2954	98,86	16912	15528	91,82
21	BARAT	REJOMULYO	877	720	82,10	881	439	49,83	6209	4595	74,01	1709	1543	90,29	9676	7297	75,41
22	KARTOHARJO	KARTOHARJO	1842	1632	88,60	1850	1424	76,97	13043	10798	82,79	3591	4034	112,34	20326	17888	88,01
23	Luar Wilayah	Luar Wilayah	1212	#DIV/0!			4231	#DIV/0!		3067	#DIV/0!		68	#DIV/0!	0	8578	#DIV/0!
<b>TOTAL KAB/KOTA</b>			<b>53036</b>	<b>47069</b>	<b>88,75</b>	<b>53261</b>	<b>49233</b>	<b>92,44</b>	<b>375493</b>	<b>265965</b>	<b>70,83</b>	<b>103388</b>	<b>76840</b>	<b>74,32</b>	<b>585178</b>	<b>439107</b>	<b>75,04</b>



TABEL 87

**CAKUPAN VAKSINASI COVID-19 DOSIS 2 MENURUT KECAMATAN DAN PUSKESMAS  
KABUPATEN/KOTA MAGETAN  
TAHUN 2022**

NO	KECAMATAN	PUSKESMAS	USIA 6-11 TAHUN (ANAK)			USIA 12-17 TAHUN (REMAJA)			USIA 18-59 TAHUN (MASYARAKAT UMUM)			USIA > 60 TAHUN (LANSIA)			CAKUPAN TOTAL		
			SASARAN	HASIL VAKSINASI	%	SASARAN	HASIL VAKSINASI	%	SASARAN	HASIL VAKSINASI	%	SASARAN	HASIL VAKSINASI	%	SASARAN	HASIL VAKSINASI	%
1	PONCOL	PONCOL	2351	1790	76,14	2361	1958	82,93	16643	9955	59,81	4583	2083	45,45	25938	15786	60,86
2	PARANG	PARANG	3788	2610	68,90	3804	2134	56,10	26817	13489	50,30	7384	2704	36,62	41793	20937	50,10
3	LEMBEYAN	LEMBEYAN	3175	2612	82,27	3190	1884	59,06	22487	12413	55,20	6191	2542	41,06	35043	19451	55,51
4	TAKERAN	TAKERAN	2962	2426	81,90	2975	2692	90,49	20974	12650	60,31	5775	3889	67,34	32686	21657	66,26
5	NGUNTORONADI	GORANG-GARENG TAJI	1909	1118	58,56	1917	1279	66,72	13513	7933	58,71	3721	2017	54,21	21060	12347	58,63
6	KAWEDANAN	KAWEDANAN	2314	1827	78,95	2324	2255	97,03	16382	11554	70,53	4511	3702	82,07	25531	19338	75,74
7	KAWEDANAN	TLADAN	1312	855	65,17	1317	649	49,28	9287	5397	58,11	2557	2109	82,48	14473	9010	62,25
8	MAGETAN	CANDIREJO	3449	3473	100,70	3463	2096	60,53	24417	13731	56,24	6723	4151	61,74	38052	23451	61,63
9	NGARIBOYO	NGARIBOYO	3611	2285	63,28	3626	2009	55,41	25565	11479	44,90	7039	2839	40,33	39841	18612	46,72
10	PLAOSAN	PLAOSAN	2815	2365	84,01	2827	2908	102,87	19930	14436	72,43	5488	3662	66,73	31060	23371	75,24
11	PLAOSAN	SUMBERAGUNG	1533	999	65,17	1539	751	48,80	10852	6753	62,23	2988	1916	64,12	16912	10419	61,61
12	PANEKAN	PANEKAN	4525	3232	71,43	4544	3310	72,84	32035	18723	58,45	8820	4480	50,79	49924	29745	59,58
13	SIDOREJO	SIDOKERTO	2336	1671	71,53	2346	2775	118,29	16539	11127	67,28	4554	2752	60,43	25775	18325	71,10
14	SUKOMORO	SUKOMORO	2284	1739	76,14	2294	2279	99,35	16174	11921	73,70	4453	3800	85,34	25205	19739	78,31
15	BENDO	BENDO	2926	2143	73,24	2938	2767	94,18	20713	14548	70,24	5703	4270	74,87	32280	23728	73,51
16	MAOSPATI	MAOSPATI	2277	2253	98,95	2287	2550	111,50	16122	13892	86,17	4439	3662	82,50	25125	22357	88,98
17	MAOSPATI	NGUJUNG	1002	580	57,88	1006	404	40,16	7096	4810	67,78	1954	1877	96,06	11058	7671	69,37
18	KARANGREJO	KARANGREJO	1982	1649	83,20	1991	1752	88,00	14035	10075	71,78	3864	3259	84,34	21872	16735	76,51
19	KARAS	TAJI	2233	2565	114,87	2242	1989	88,72	15808	11844	74,92	4353	2604	59,82	24636	19002	77,13
20	BARAT	TEBON	1533	1579	103,00	1539	2079	135,09	10852	9146	84,28	2988	2914	97,52	16912	15718	92,94
21	BARAT	REJOMULYO	877	700	79,82	881	536	60,84	6209	5114	82,36	1709	1841	107,72	9676	8191	84,65
22	KARTOHARJO	KARTOHARJO	1842	1533	83,22	1850	1374	74,27	13043	10442	80,06	3591	3799	105,79	20326	17148	84,36
23	Luar Wilayah	Luar Wilayah	1999	#DIV/0!		5992	#DIV/0!		7572	#DIV/0!		105	#DIV/0!		15668	#DIV/0!	
<b>TOTAL KAB/KOTA</b>			<b>53036</b>	<b>44003</b>	<b>82,97</b>	<b>53261</b>	<b>48422</b>	<b>90,91</b>	<b>375493</b>	<b>249004</b>	<b>66,3</b>	<b>103388</b>	<b>66977</b>	<b>64,78</b>	<b>585178</b>	<b>408406</b>	<b>69,79</b>